

股票代號：2458



# 義隆電子股份有限公司

## 一〇九年度 年 報

可查詢本年報網址：<http://mops.tse.com.tw>

中華民國一一〇年五月二十四日刊印

**一、公司發言人：**

姓名：劉代銘

職稱：處長

電話：(03)5639977 ext 6101

電子郵件信箱：addldm@emc.com.tw

**代理發言人：**

姓名：白又潔

職稱：副理

電話：(03)5639977 ext 3003

電子郵件信箱：prepyc@emc.com.tw

**二、公司所在地：**

總公司：新竹縣科學園區創新一路 12 號

電話：(03)5639977

中和廠：新北市中和區建一路 150 號 5 樓

電話：(02)82263008

**三、股票過戶機構之名稱、地址及電話：**

名稱：元富證券股份有限公司

地址：105 台北市松山區光復北路 11 巷 35 號地下一樓

網址：www.masterlink.com.tw

電話：(02)2768-6668

**四、最近年度財務報表簽證會計師姓名、事務所名稱、地址及電話：**

姓名：周寶蓮、曾漢鈺會計師

名稱：安侯建業聯合會計師事務所

地址：台北市 11049 信義路五段 7 號 68 樓(台北 101 大樓)

網址：http://www.kpmg.com.tw

電話：(02)8101-6666

**五、海外有價證券掛牌買賣之交易場所名稱及查詢該海外有價證券資訊之方式：無**

**六、公司網址：http://www.emc.com.tw/**

# 目 錄

壹、致股東報告書.....	1
貳、公司簡介.....	3
一、設立日期.....	3
二、公司沿革.....	3
參、公司治理報告.....	6
一、組織系統.....	6
二、董事、監察人、總經理、副總經理、協理、各部門分支機構主管資料.....	8
三、公司治理運作情形.....	17
四、會計師公費資訊.....	42
五、更換會計師資訊.....	43
六、公司之董事長、總經理、負責財務或會計事務之經理人，最近一年內 曾任職於簽證會計師所屬事務所或其關係企業者.....	44
七、最近年度及截至年報刊印日止，董事、監察人、經理人及持股比例超 過百分之十之股東股權移轉及股權質押變動情形.....	44
八、持股比例占前十大股東間互為財務會計準則公報第六號關係人關係之 資訊.....	45
九、公司、公司之董事、監察人、經理人及公司直接或間接控制之事業對 同一轉投資事業之持股數，並合併計算綜合持股比例.....	46
肆、募資情形.....	47
一、資本及股份.....	47
二、公司債辦理情形.....	51
三、特別股辦理情形.....	51
四、海外存託憑證辦理情形.....	51
五、員工認股權憑證辦理情形.....	51
六、併購或受讓他公司股份發行新股辦理情形.....	51
七、資金運用計畫執行情形.....	51
伍、營運概況.....	52
一、業務內容.....	52
二、市場及產銷概況.....	57
三、從業員工資料.....	62
四、環保支出資訊.....	63
五、勞資關係.....	63
六、重要契約.....	65

陸、財務概況.....	67
一、最近五年簡明財務資料.....	67
二、最近五年度財務分析.....	71
三、審計委員會審查報告書.....	74
四、最近年度財務報告.....	75
五、最近年度經會計師查核簽證之母子公司合併財務報表.....	136
六、公司及其關係企業最近年度及截至年報刊印日止，財務週轉困難情形.....	205
柒、財務狀況及財務績效之檢討分析與風險事項.....	206
一、財務狀況.....	206
二、財務績效.....	207
三、現金流量.....	210
四、最近年度重大資本支出對財務業務之影響.....	211
五、最近年度轉投資政策、獲利或虧損之主要原因、改善計劃及未來一年 投資計劃.....	211
六、風險事項分析及評估.....	212
七、其他重要事項.....	215
捌、特別記載事項.....	216
一、關係企業相關資料.....	216
二、最近年度及截至年報刊印日止，私募有價證券辦理情形.....	223
三、最近年度及截至年報刊印日止子公司持有或處分本公司股票情形.....	223
四、其他必要補充說明事項.....	223
玖、最近年度及截至年刊印日止，如發生證券交易法第三十六條第三項第二款 所定對股東權益或證券價格有重大影響之事項.....	224
內部控制制度聲明書.....	225

# 壹、致股東報告書

各位股東女士、先生：

2020年新冠疫情爆發，全球各地的生活型態產生重大變化，居家辦公、遠距教學、線上學習以及宅經濟趁勢而起，因此帶動筆記型電腦產業需求強勁爆發。本公司主力產品筆記型電腦觸控螢幕晶片，以及觸控模組、指紋模組產品明顯受惠趨勢的變化，營運亦明顯大幅成長。全年合併營業收入淨額達到新台幣151億元，比前一年成長59%，創下公司成立以來新高紀錄。因持續進行產品的組合優化及新產品效應，使得合併毛利率明顯優於去年，維持高水平的46.7%。合併營業利益率達到27.9%，合併營業利益金額較前一年成長102%。合併稅前盈餘達到38.9億元，比前一年成長38.6%。

2020年新冠疫情從中國大陸漫延到全球，導致電子產業供應鏈產生斷供，本公司透過積極與供應鏈協調合作，發揮優於競爭對手的應變能力，並與全球主要的規格及平台制定者微軟, Wacom, Google, 華為等各國大廠保持緊密的合作，得以在第一時間供貨給國際一線大廠，讓本公司的觸控產品在個別客戶的滲透率和全球的市場佔有率都顯著提升，如觸控筆電專用螢幕晶片營收年成長98%，觸控板模組營收年成長62%，均創下亮麗的表現。

目前本公司在觸控板模組、觸控螢幕晶片、指向裝置等三項筆電零配件產品均領先同業，囊括主要的市場佔有率，達六成以上。下一個瞄準指紋辨識產品，目標亦是進入筆電市場的領導地位。根據全球主要筆電品牌廠商的資訊得知，2021年筆電產業仍然維持成長的趨勢。由於指紋辨識在筆電市場的滲透率相對偏低，各大筆電品牌採用意願明顯提高，我們預估主要成長動能來自於提供高附加價值的指紋產品應用於筆電，由於出貨量優於預期，帶動2020年出貨量較2019年成長139%。2021年預期指紋在筆電的滲透率再提升。

其次，電容式觸控帶筆功能的晶片解決方案，是本公司最具優勢競爭的產品之一，2020年出貨量年成長超過六成，表現亮眼。2021年為了因應折疊式智慧型手機的來臨，將為觸控結合電容式觸控筆功能之晶片帶來成長機會，故2021年將持續全力衝刺這個具有潛力的巨大商機。

再者，應用在筆記型電腦的觸控螢幕晶片仍然掌握全球高市場佔有率，2020年受惠於筆電市場需求強勁，以及觸控功能在筆電市場滲透率的提升，使得本公司銷售數量較去年成長104%，今年仍然持續成長。目前居全球筆電市場主導地位的觸控板模組產品，2020年在全球市場佔有率達60%，出貨量年成長67%。今年在高單價新產品的推出下，整體出貨數量將優於去年，佔穩全球市場佔有率第一的地位。

同時，本公司也積極布局車用電子，首先是因應台灣及東南亞國家特殊的二輪機車及腳踏車不規則穿梭馬路的交通環境，推出AI大型車輛駕駛輔助系統(ADAS)，讓駕駛即時掌握二輪車及行人等危險穿梭行進之警訊，落實車聯網遠端安全警示目的。已於2021年4月獲國

內中興巴士集團採用。除了在大型車的應用之外，AIADAS也可以用在轎車上，結合電子後照鏡的功能，加上AIADAS在偵測摩托車、腳踏車及行人的技術，大幅提高行車安全。本公司在車用電子的產品還包括應用在戶外強光下Mini-LED之區域調光技術，可設定個人化的座椅及音樂、電台等資訊的防假指紋辨識門鎖及卡片，還有可以用手套及防水操作的觸控板及觸控螢幕和驅動晶片。預定今年可陸續上市。

在產品研發方面，持續深化研發各種市場需求量大及高毛利的產品，並因應終端市場的發展趨勢。2020年投入的研發經費，佔營收的12%；並陸續完成開發低耗電智慧卡指紋辨識解決方案、開發防假指紋的指紋辨識解決方案、完成開發第三代帶主動筆的觸控解決方案、完成開發支援低耗電觸控螢幕解決方案(>15.6吋)、完成開發支援大尺寸FHD觸控顯示整合(LTDI)解決方案、完成開發電競滑鼠控制晶片、完成開發應用在筆電支援鍵帽(Keycap)指紋解決方案、完成開發主動筆控制晶片等。2020年本公司獲數位時代雜誌評選為「2019年高價值企業100強」排行榜之第七名以及榮獲新竹科學園區「綠美化競賽特優獎」。

身為專業的IC設計公司，整體供應鏈配合順利至關重要，不論是2020年或是2021年，在晶圓產能非常吃緊的狀況下，我們持續維繫與國內外晶圓代工大廠、封裝測試廠商的上下游合作伙伴關係，藉以取得足夠產能，達成客戶交付的使命。同時，並與觸控面板廠、液晶顯示面板廠、智慧型手機和筆電、平板等組裝製造廠等供應鏈廠商密切合作，以期保證產品出貨順暢，進而維繫與客戶更長期且緊密的伙伴關係。

展望未來，義隆電子將秉持「積極創新、誠信互動、互惠雙贏、永續經營」的理念，持續穩健發展的經營策略，強化團隊競爭力，導入AI結合人機介面、影音辨識、生物特徵、IoT等先進技術創新整合，朝智慧型人機互動領導者的目標邁進。同時也將以永續經營的理念落實企業社會責任，兼顧企業經營價值與社會價值，以發揮更大的經濟、環境、社會三個面向的影響力，為股東和所有利害關係人創造更高的價值與福祉。最後，再次感謝各位股東的支持。

董事長 葉儀皓



## 貳、公司簡介

一、設立日期：民國 83 年 5 月 5 日。

二、公司沿革

民國 109 年#	獲數位時代雜誌評選為「2019 年高價值企業 100 強」排行榜之第七名# 榮獲新竹科學園區「綠美化競賽特優獎」#
民國 108 年#	義隆電子通過『ISO 45001：2018 職業安全衛生管理系統』國際認證通過# 台北國際電腦展「Best Choice Award」獲獎獎項：AI 360 度魚眼影像智慧車流偵測技術# 榮獲勞動部發展署人才發展品質管理系統 (Talent Quality-management System,TTQS) 銀牌獎# 義隆電子獲得 SGS 2019『ISO Plus Award』之殊榮# 義隆電子榮獲衛生福利部國民健康署 108 年健康職場創意金點獎『創新職場獎』# 『無電池非接觸式指紋辨識 Smart Card 解決方案』榮獲 108 年科技部新竹科學園區『智慧園區創新應用獎』#
民國 107 年#	榮獲第十五屆台灣產業科技推動協會「台灣金根獎-產業科技特殊貢獻獎」# 榮獲新竹科學園區「綠美化競賽特優獎」# 榮獲 107 年科學園區「研發成效獎」# 榮獲 107 年科學園區「優良廠商創新產品獎」# 榮獲衛生福利部國民健康署所頒發的職場健康績優-性別友善健康獎#
民國 106 年#	榮獲新竹科學園區「綠美化競賽特優獎暨特別貢獻獎」# 「指紋辨識智慧金融卡」榮獲 106 年資訊月-消費性電子商品類「百大創新產品獎」# 「手筆同時且實踐真實筆觸之觸控螢幕解決方案」榮獲 106 年科學園區「優良廠商創新產品獎」#
民國 105 年#	榮獲新竹科學園區「綠美化競賽特優獎」# 榮獲 105 年科學園區「研發成效獎」# 「智慧型指紋辨識(Smart-ID)解決方案」榮獲 105 年科學園區「優良廠商創新產品獎」#
民國 104 年#	企業社會責任報告獲得 SGS 認證，通過 AA1000 AS 第二類型中級保證與 GRI G4 雙國際認證# 榮獲新竹科學園區「綠美化競賽特優獎」# 榮獲 104 年科學園區『研發成效獎』# 「Chromebook 智慧型觸控板及觸控螢幕解決方案」榮獲 104 年科學園區「優良廠商創新產品獎」# 榮獲衛生福利部國民健康署所頒發的健康職場-健康促進的活力耀動獎#
民國 103 年#	十度榮獲新竹科學園區綠美化競賽特優獎# 榮獲 103 年科學園區「研發成效獎」#

民國 102 年#	「在可攜式產品具手指辨識之 3D 深度感測器」計畫通過經濟部「主導性計畫獎助」#
	榮獲第十四屆經濟部「全國標準化獎」--公司標準化獎。#
	「Windows 8 單晶片智慧型觸控螢幕解決方案」榮獲 102 年資訊月「金質獎」及「百大創新產品獎」#
	榮獲 102 年度科學工業園區「研發成效獎」#
	「Windows 8 單晶片智慧型觸控螢幕解決方案」榮獲 102 年科學工業園區「優良廠商創新產品獎」#
	榮獲經濟部工業局「第 2 屆卓越中堅企業獎」#
民國 101 年#	智慧型觸控螢幕晶片(Smart-Touchscreen™ IC)於台北國際電腦展的 Best Choice Award 榮獲「IC & Components 產品類別的金獎(Golden Award)」及「年度最大獎(Best Choice of the Year)」。#
民國 100 年#	「結合力感測的電容式觸控輸入模組計畫」獲得經濟部「主導性計畫」獎助#
	「電容式 10 指觸控面板及電容筆」榮獲 100 年科學園區「優良廠商創新產品獎」#
民國 99 年#	「智慧型觸控式多功能遙控器」榮獲 2010 年美國國際消費性電子展「創新設計與工程獎」#
	「電容式多手指觸控面板及電容筆」榮獲「第十三屆傑出光電產品獎」#
	「具高辨識率及寬動態範圍之光學系統晶片計畫」通過科學工業園區「研發精進產學合作計畫」獎助#
	榮獲 99 年科學園區「研發成效獎」
	「觸控式智慧型 3D 遙控器」榮獲 99 年科學園區「優良廠商創新產品獎」#
民國 98 年#	台北國際電腦展「Best Choice Award」，獲獎獎項： 高透明度觸控光學模組(Transparent Touchpad)榮獲年度大獎 高透明度觸控光學模組(Transparent Touchpad)榮獲週邊和配件類優勝獎 智慧型觸控式多功能遙控器(Smart Remote Control)榮獲數位娛樂產品優勝獎 可攜式軟電薄膜電容式多點觸控模組計畫」通過經濟部「業界開發產業技術計畫」獎助#
	榮獲經濟部第十七屆「產業科技發展獎之傑出創新企業獎」#
	「智慧型觸控多功能遙控器」榮獲九十八年資訊月「傑出資訊應用暨產品獎」#
	榮獲第十屆經濟部「工業精銳獎」#
	「智慧型觸控式多功能遙控器」榮獲 98 年科學園區「優良廠商創新產品獎」#
	榮獲 98 年科學園區「研發成效獎」#
	榮獲 98 年科學園區「促進國際交流合作獎優良獎」#
	榮獲科學工業園區 98 年度「環境維護競賽特優獎」#
民國 97 年#	榮獲 97 年度科學園區優良廠商創新產品獎#
	義隆電子合併義發科技正式合併生效#
民國 96 年#	七度榮獲新竹科學園區管理局廠房綠美化評選特優獎。#
	榮獲經濟部 96 年「國家發明創作獎貢獻獎」。#
民國 95 年#	六度榮獲新竹科學園區管理局廠房綠美化評選特優獎。#
	獲經濟部工業局主輔導性新產品開發輔導計劃補助。#
	榮獲 95 年度科學園區優良廠商創新產品獎。#
民國 94 年#	連續五年蟬聯新竹科學園區管理局廠房綠美化評選特優獎。#
	獲新竹科學園區第三屆研發成效獎。#

民國 93 年#	連續四年蟬聯新竹科學園區管理局廠房綠美化評選特優獎。#
	獲新竹科學園區創新技術研究發展計畫『TFT LCD 單晶片控制器』獎助。#
	獲新竹科學園區創新技術研究發展計畫『2.45GHz 無線電話射頻收發 IC』獎助。#
	獲經濟部技術處第十二屆經濟部產業科技發展獎傑出獎。#
	獲富比士雜誌評比為 2003 年亞太地區百大績優小企業之一#
民國 92 年#	獲新竹科學園區第二屆研發成效獎。#
	開拓歐洲市場，於瑞士成立義隆歐洲分公司。#
	連續三年蟬聯新竹科學園區管理局廠房綠美化評選特優獎。#
	進軍大陸華南市場，成立義隆電子(深圳)有限公司。#
	獲經濟部技術處通過成立前瞻技術研發中心。#
	獲經濟部工業局主導性新產品開發輔導計劃補助。#
民國 91 年#	獲新竹科學園區第一屆研發成效獎。#
	連續兩年蟬聯新竹科學園區管理局綠美化特優獎。#
	獲富比士雜誌評選為 200 大績優小企業之一。#
民國 90 年#	進軍大陸華東市場，成立義隆電子(上海)有限公司。#
	創新一路 12 號義隆科技大樓興建落成，並正式遷入。#
	獲頒新竹科學園區管理局綠美化特優獎。#
	經財政部證券暨期貨管理委員會核准上櫃轉上市，股票於集中市場掛牌買賣(股票代號：2458)#
	榮獲第 10 屆國家發明獎金牌獎。#
	通過 ISO9001 品質認證。#
民國 89 年#	榮獲新竹科學園區 90 年度優良廠商創新產品獎。#
	經財政部證券暨期貨管理委員會核准股票於櫃檯買賣中心掛牌買賣(股票代號：5433)。#
民國 88 年#	榮獲新竹科學工業園區八十八年度研究發展投入獎。#
民國 87 年#	榮獲經濟部工業局主辦之八十七年度建立智慧財產權管理制度績優獎。#
民國 86 年#	榮獲第六屆國家發明獎法人組銀牌獎。#
	成立義隆電子香港子公司拓展香港、大陸之市場及行銷據點。
民國 85 年#	高速電腦螢幕控制器榮獲科學園區創新技術研究發展計劃獎助。#
	MPEG-2 視訊解碼器榮獲科學園區創新技術研究發展計劃獎助。#
	MPEG-2 音訊解碼器榮獲科學園區創新技術研究發展計劃獎助。#
	榮獲新竹科學園區八十五年度研究發展投入獎。#
民國 84 年#	類神經網路晶片系列與發展系統榮獲科學園區研究開發關鍵零組件及產品計劃補助。#
民國 83 年#	正式成立，額定及實收資本額為新台幣壹拾億元整。#
	科學工業園區管理局核發營利事業登記證，公司正式開始營業。#

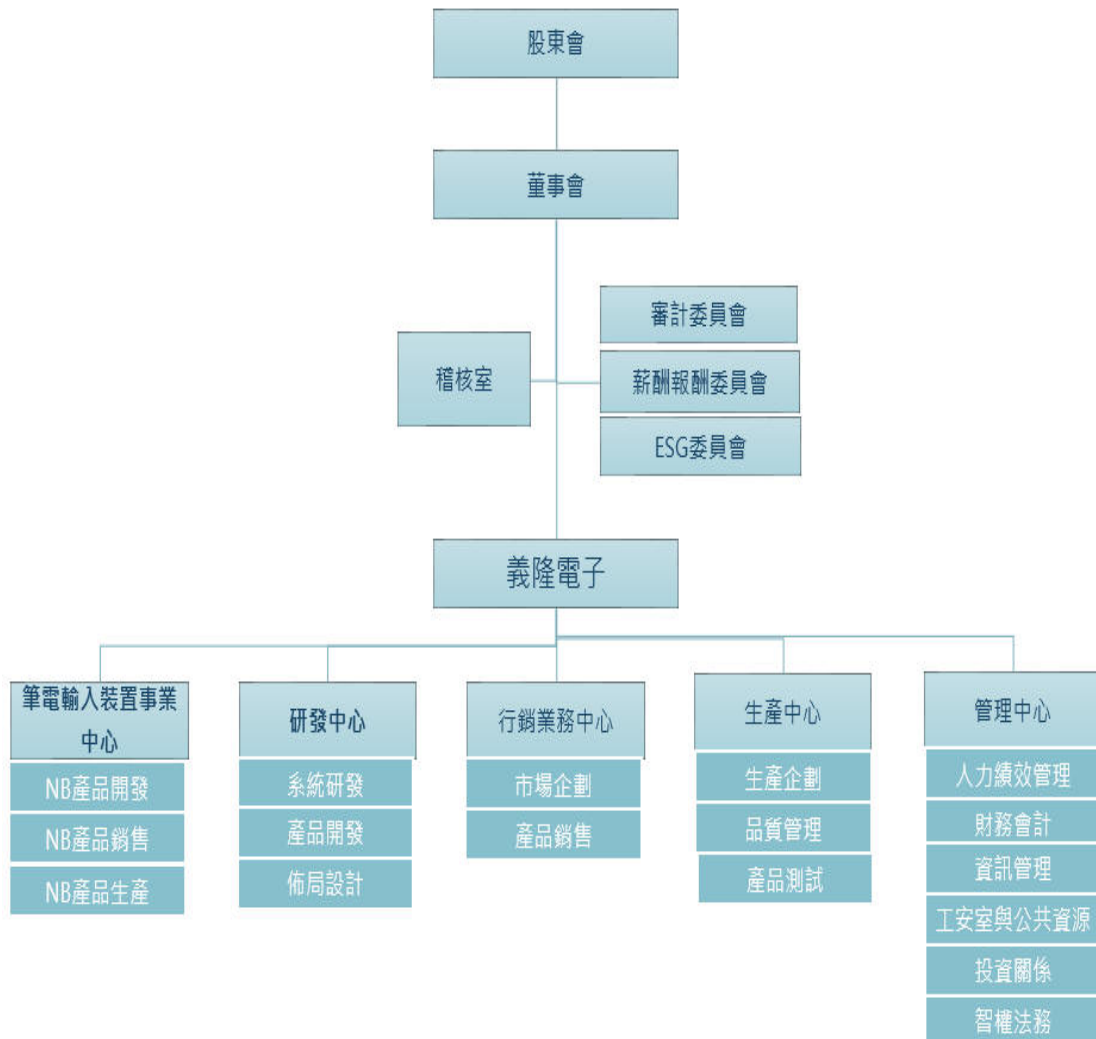
# 參、公司治理報告

## 一、組織系統

### (一)組織結構

義隆電子股份有限公司組織圖

生效日期：109年2月7日



(二)各主要部門所營業務

部 門	工 作 執 掌
稽核室	調查、評估公司內控制度及各項管理制度之健全性、合理性及有效性。
人力績效管理	人力資源招募、組織、績效評核與薪資管理
財務會計	財務資金調度、建立和維護有關財務會計、管理會計及稅務申報等事宜。
資訊管理	MIS系統之軟體評估、系統規劃、程式撰寫維護工作。
工安室與公共資源	勞工安全與消防衛生相關業務管理工安室及廠區維護之公共資源等部門。
投資關係	公司新聞發佈及國內外法人機構、媒體和投資人關係建立
智權法務	專利權申請、契約訂定審理及法律訴訟相關事宜之處理。
生產企劃	原物料管理及生產排程作業規劃、採購、進出口、海關保稅等業務。
品質管理	產品品質檢驗、客戶訴願分析處理、產品可靠性分析。
產品測試	新產品開發協調，產品特性分析及測試程式開發。
市場企劃	新市場開拓、主要品牌客戶之全球商務推廣、品牌客戶策略合作
產品銷售	國內外市場開拓、研擬行銷計劃、產品銷售、客戶服務、代理商管理等業務。
系統研發	指紋辨識、光學滑鼠、煙感器、微控制器、觸控板與指向輸入元件產品的系統規格制定、驗證及solution開發設計
產品開發	數位電路及感測技術之開發設計、整合驗證及平台開發
產品開發佈局	負責產品開發佈局設計。
NB產品開發	筆記型電腦之指向輸入元件與觸控板模的驅動程式開發及客戶服務
NB產品銷售	筆記型電腦之指向輸入與觸控板產品之業務推廣
NB產品生產	生產及製造筆記型電腦之指向輸入元件與觸控板模組，觸控螢幕模組、指紋辨識模組

二、董事、監察人、總經理、副總經理、協理、各部門分支機構主管資料：

(一)董事及監察人

1.1.董事及監察人持有股份

110年4月18日

職稱	國籍或註冊地	姓名	性別	選任日期	任期	初次選任日期	選任時持有股份		現在持有股數		配偶、未成年子女現在持有股份		利用他人名義持有股份		主要經(學)歷 (註二)	目前兼任本公司及其他公司之職務	具配偶或二親等以內關係之其他主管、董事或監察人			備註
							股數	持股比率	股數	持股比率	股數	持股比率	股數	持股比率			職稱	姓名	關係	
董事長	中華民國	玉隆投資(股)		107.6.11	三年	91.6.26	9,888,656	2.24%	7,083,059	2.33%	-	-	-	-	無	無	無	無	無	
	中華民國	葉儀皓	男	107.6.11	三年	83.5.5	5,621,565	1.19%	5,224,895	1.72%	無	無	無	無	交通大學電研所 工研院電子所工程師 華展半導體(股)經理 華隆微電子(股)公司部長	華鼎國際、啟鼎、九鼎、遠鼎、文鼎、益鼎生技創投、ELAN(HK)、POWER ASIA、北科之星創投法人董事代表；義傳、義晶、義碩智能法人董事代表並擔任董事長；華聚基金會董事	無	無	無	(註1)
董事	中華民國	顏國隆	男	107.6.11	三年	86.6.14	2,860,794	0.65%	2,002,555	0.66%	無	無	無	無	台灣大學電機工程所 工研院電子所工程師 華隆微電子(股)公司經理	義明科技、義晶科技、達盛電子法人董事代表	無	無	無	
董事	中華民國	邱德成	男	107.6.11	三年	89.3.30	無	無	無	無	無	無	無	無	政治大學企管研究所	益鼎、九鼎、合鼎、文鼎創投、益鼎生技、誠鼎及益鼎創業投資管理顧問(股)公司董事長/總經理 啟鼎、華鼎國際、遠鼎創業投資(股)公司總經理/董事 閔暉實業、群光電能(股)公司獨立董事 帝寶工業、盛弘醫藥、笙科電子、睿信航太、新光金融控股(股)公司法人董事代表 信邦電子、太康精密及四維創新材料(股)公司董事 新光人壽(股)公司副董事長	無	無	無	

職稱	國籍或註冊地	姓名	性別	選任日期	任期	初次選任日期	選任時持有股份		現在持有股數		配偶、未成年子女現在持有股份		利用他人名義持有股份		主要經(學)歷 (註二)	目前兼任本公司及其他公司之職務	具配偶或二親等以內關係之其他主管、董事或監察人			備註
							股數	持股比率	股數	持股比率	股數	持股比率	股數	持股比率			職稱	姓名	關係	
董事	中華民國	宗隆投資(股)		107.6.11	三年	91.6.26	4,398,434	1.01%	3,078,903	1.01%	無	無	無	無	無	無	無	無	無	
	中華民國	魏啟林	男	107.6.11	三年	95.6.12	無	無	無	無	無	無	無	無	法國巴黎大學經濟學博士、英國倫敦大學帝國學院管理碩士、台灣土地銀行董事長、行政院秘書長、台灣大學國際企業研究所所長	台灣大學商學研究所教授；康舒科技董事；啟鼎、遠鼎創投董事長；信邦、台塑、英業達獨立董事	無	無	無	
獨立董事	中華民國	林憲銘	男	107.6.11	三年	104.6.2	無	無	無	無	無	無	無	無	交通大學電子計算機與控制工程學士 宏碁電腦(股)公司總經理	緯創資通董事長暨策略長、遊戲橘子數位董事、台灣典範半導體獨立董事、緯穎科技服務董事長、緯創數技投資控股董事長、力晶積成電子獨立董事	無	無	無	
獨立董事	中華民國	陳厚銘	男	107.6.11	三年	104.6.2	無	無	無	無	無	無	無	無	臺灣大學商研所行銷博士、財團法人商業發展研究院院長、國立中興大學暨管理學院院長	富喬工業獨立董事 信邦電子公司獨立董事	無	無	無	
獨立董事	中華民國	鍾榮達	男	108.6.10	二年	108.6.10	無	無	無	無	無	無	無	無	清華大學應用數學研究所 工研院電子工業研究所、義隆電子(股)業務處	盟鑫國際、映華國際董事長	無	無	無	

註1：與總經理同一人，原因為促進公司營運效率，減少管理層級。因應方式：董事會中有過半數董事未兼任員工或經理人及預計增加一席獨立董事席次。

## 1.2.法人股東之主要股東

110年4月18日

法人股東名稱	法人股東主要股東
玉隆投資股份有限公司	葉儀皓(100%)
宗隆投資股份有限公司	葉儀皓(100%)

## 1.3.董事及監察人獨立性資料：

110年4月18日

姓名	條件	是否具有五年以上工作經驗 及下列專業資格	符合獨立性情形												兼任其他 公開發行 公司獨立 董事家 數				
			1	2	3	4	5	6	7	8	9	10	11	12					
玉隆投資代 表人 葉儀皓		商務、法 務、財務、 會計或公司 業務所須相 關科系之公 私立大專院 校講師以上	法官、檢察官、 律師、會計師或 其他與公司業 務所需之國家 考試及格領有 證書之專門職 業及技術人員	商務、法 務、財 務、會 計或公 司業 務所須 之工 作經驗															
顏國隆				V					V	V	V	V	V	V	V	V	V	V	
邱德成				V	V	V	V	V	V	V	V	V	V	V	V	V	V	V	2
宗隆投資代 表人 魏啟林	V			V	V	V	V	V	V	V	V	V	V	V	V	V	V	V	3
林憲銘				V	V	V	V	V	V	V	V	V	V	V	V	V	V	V	2
陳厚銘	V			V	V	V	V	V	V	V	V	V	V	V	V	V	V	V	2
鍾榮達				V	V	V	V	V	V	V	V	V	V	V	V	V	V	V	0

- (1) 非為公司或其關係企業之受僱人。
- (2) 非公司或其關係企業之董事、監察人(但如為公司與其母公司、子公司或當地國法令設置之獨立董事相互兼任者，不在此限)。
- (3) 非本人及其配偶、未成年子女或以他人名義持有公司已發行股份總數 1%以上或持股前十名之自然人股東。
- (4) 非(1)所列之經理人或(2)、(3)所列人員之配偶、二親等以內親屬或三親等以內直系血親親屬。
- (5) 非直接持有公司已發行股份總數 5%以上、持股前五名或依公司法第 27 條第 1 項或第 2 項指派代表人擔任公司董事或監察人之法人股東之董事、監察人或受僱人(但如為公司與其母公司、子公司或屬同一母公司之子公司依本法或當地國法令設置之獨立董事相互兼任者，不在此限)。
- (6) 非與公司之董事席次或有表決權之股份超過半數係由同一人控制之他公司董事、監察人或受僱人(但如為公司或其母公司、子公司或屬同一母公司之子公司依本法或當地國法令設置之獨立董事相互兼任者，不在此限)。
- (7) 非與公司之董事長、總經理或相當職務者互為同一人或配偶之他公司或機構之董事(理事)、監察人(監事)或受僱人(但如為公司與其母公司、子公司或屬同一母公司之子公司依本法或當地國法令設置之獨立董事相互兼任者，不在此限)。
- (8) 非與公司有財務或業務往來之特定公司或機構之董事(理事)、監察人(監事)、經理人或持股 5%以上股東(但特定公司或機構如持有公司已發行股份總數 20%以上，未超過 50%，且為公司與其母公司、子公司或屬同一母公司之子公司依本法或當地國法令設置之獨立董事相互兼任者，不在此限)。
- (9) 非為公司或關係企業提供審計或最近二年取得報酬累計金額未逾新臺幣 50 萬元之商務、法務、財務、會計等相關服務之專業人士、獨資、合夥、公司或機構之企業主、合夥人、董事(理事)、監察人(監事)、經理人及其配偶。但依證券交易法或企業併購法相關法令履行職權之薪資報酬委員會、公開收購審議委員會或併購特別委員會成員，不在此限。
- (10) 未與其他董事間具有配偶或二親等以內之親屬關係。
- (11) 未有公司法第 30 條各款情事之一。
- (12) 未有公司法第 27 條規定以政府、法人或其代表人當選。

## (二)總經理及各單位主管資料：

110年4月18日

職稱 (註1)	國籍	姓名	性別	就任 日期	持有股份		配偶、未成年子女 持有股份		利用他人名義 持有股份		主要經(學)歷 (註2)	目前兼任其他 公司之職務	具配偶或二親等以 內關係之經理人			備註
					股數	持股 比率	股數	持股 比率	股數	持股 比率			職稱	姓名	關係	
董事長兼 總經理	中華民國	葉儀皓	男	83.09.01	5,224,895	1.72%	無	無	無	無	交通大學電研所 工研院電子所工程師 華展半導體(股)經理 華隆微電子(股)公司部長	聯鼎、華鼎、啟鼎、九鼎、遠鼎、富鼎、文鼎、 益鼎生技創投、北科之星創投、新橋聯合、睿星 科技、ELAN(HK)、POWER ASIA法人董事代表； 義傳、義晶、義明科技、義碩智能、利鼎創投法 人董事代表並擔任董事長；華聚基金會、鉅旺生 技、雋倫科技董事	無	無	無	(註3)
執行 副總經理	中華民國	顏國隆	男	89.11.10	2,002,555	0.66%	無	無	無	無	台灣大學電機工程所 工研院電子所工程師 華隆微電子(股)公司經理	義明科技、義晶科技、義傳科技、達盛電子法人 董事代表	無	無	無	
財會主管	中華民國	陳義麟	男	102.06.28	0	0	無	無	無	無	國立中正大學會計所 國立政治大學財政系 安侯建業會計師事務所副理 義發科技(股)公司經理 義隆電子(股)公司資深經理	無	無	無		

註1：不論職稱，凡職位相當於總經理、副總經理或協理者，均應予揭露。

註2：與擔任目前職位相關之經歷，如於前揭期間曾於查核簽證會計師事務所或關係企業任職，應敘明其擔任之職稱及負責之職務。

註3：與董事長同一人，原因為促進公司營運效率，減少管理層級。因應方式：董事會中有過半數董事未兼任員工或經理人及預計增加一席獨立董事席次。

(三)最近年度支付董事、監察人、總經理及副總經理之報酬：

3.1一般董事及獨立董事之酬金

109年12月31日

單位: 仟元 / 仟股

職稱	姓名	董事酬金								A、B、C及D等四項 總額占稅後純益之 比例(註10)		兼任員工領取相關酬金								A、B、C、D、E、F 及G等七項總額占 稅後純益之比例(註 10)		領取來自 子公司或 母公司以 外轉投資 事業酬金 (註11)
		報酬(A) (註2)		退職退休金 (B)【註1】		董事酬勞 (C)(註3)		業務執行費用 (D)(註4)		薪資、獎金及 特支費等(E) (註5)		退職退休金(E) 【註1】		員工酬勞(G)(註6)								
		本公司	財務報告 內所有公 司(註7)	本公司	財務報告 內所有公 司(註7)	本公司	財務報告 內所有公 司 (註7)	本公司	財務報告 內所有公 司 (註7)	本公司	財務報告 內所有公 司 (註7)	本公司	財務報告 內所有公 司 (註7)	本公司		財務報告內 所有公司(註7)		本公司	合併報 表內所 有公司 (註8)			
董事長	玉隆投 資(股)	1,800	1,800	0	0	60,000	60,000	780	780	1.93%	1.93%	23,812	28,835	301	301	17,272	0	17,272	0	3.20%	3.36%	1,410
董事	葉儀皓																					
董事	顏國隆																					
董事	宗隆投 資(股)																					
董事	魏啟林																					
董事	邱德成																					
獨立董 事	林憲銘																					
獨立董 事	陳厚銘																					
獨立董 事	鍾榮達																					

1.請敘明獨立董事酬金給付政策、制度、標準與結構，並依所擔負之職責、風險、投入時間等因素敘明與給付酬金數額之關聯性：

依據本公司「董事薪資報酬管理辦法」規定本公司獨立董事每月報酬定額為新台幣伍萬元，不論公司盈虧，公司應支給報酬，惟獨立董事不參與年度盈餘分配所提撥之董事酬勞。公司董事因換屆改選、任期內辭職等原因離任者，按其實際任期佔全年比例發放。

2.除上表揭露外，最近年度公司董事為財務報告內所有公司提供服務(如擔任非屬員工之顧問等)領取之酬金：無

【註1】退職退休金係屬109年度退職退休金之提撥數。

酬金級距表

給付本公司各個董事酬金級距	董事姓名			
	前四項酬金總額(A+B+C+D)		前七項酬金總額(A+B+C+D+E+F+G)	
	本公司(註8)	財務報告內所有公司(註9) H	本公司(註8)	母公司及所有轉投資事業(註9) I
低於1,000,000元	鍾榮達、林憲銘、陳厚銘	鍾榮達、林憲銘、陳厚銘	鍾榮達、林憲銘、陳厚銘	鍾榮達、林憲銘、陳厚銘
1,000,000元(含)~2,000,000元(不含)				
2,000,000元(含)~3,500,000元(不含)				
3,500,000元(含)~5,000,000元(不含)				
5,000,000元(含)~10,000,000元(不含)				
10,000,000元(含)~15,000,000元(不含)	魏啟林、邱德成、顏國隆、玉隆投資、宗隆投資	魏啟林、邱德成、顏國隆、玉隆投資、宗隆投資	魏啟林、邱德成、玉隆投資、宗隆投資	魏啟林、邱德成、玉隆投資、宗隆投資
15,000,000元(含)~30,000,000元(不含)			葉儀皓、顏國隆	葉儀皓、顏國隆
30,000,000元(含)~50,000,000元(不含)				
50,000,000元(含)~100,000,000元(不含)				
100,000,000元以上				
總計	8席	8席	9席	9席

註1：董事姓名應分別列示(法人股東應將法人股東名稱及代表人分別列示)，並分別列示一般董事及獨立董事，以彙總方式揭露各項給付金額。若董事兼任總經理或副總經理者應填列表及下表(3-1)，或下表(3-2-1)及(3-2-2)。

註2：係指最近年度董事之報酬(包括董事薪資、職務加給、離職金、各種獎金、獎勵金等等)。

註3：係填列最近年度經董事會通過分派之董事酬勞金額。

註4：係指最近年度董事之相關業務執行費用(包括車馬費、特支費、各種津貼、宿舍、配車等實物提供等等)。如提供房屋、汽車及其他交通工具或專屬個人之支出時，應揭露所提供資產之性質及成本、實際或按公平市價設算之租金、油資及其他給付。另如配有司機者，請附註說明公司給付該司機之相關報酬，但不計入酬金。

註5：係指最近年度董事兼任員工(包括兼任總經理、副總經理、其他經理人及員工)所領取包括薪資、職務加給、離職金、各種獎金、獎勵金、車馬費、特支費、各種津貼、宿舍、配車等實物提供等等。如提供房屋、汽車及其他交通工具或專屬個人之支出時，應揭露所提供資產之性質及成本、實際或按公平市價設算之租金、油資及其他給付。另如配有司機者，請附註說明公司給付該司機之相關報酬，但不計入酬金。另依IFRS 2「股份基礎給付」認列之薪資費用，包括取得員工認股權憑證、限制員工權利新股及參與現金增資認購股份等，亦應計入酬金。

註6：係指最近年度董事兼任員工(包括兼任總經理、副總經理、其他經理人及員工)取得員工酬勞(含股票及現金)者，應揭露最近年度經董事會通過分派員工酬勞金額，若無法預估者則按去年實際分派金額比例計算今年擬議分派金額，並另應填列附表一之三。

註7：應揭露合併報告內所有公司(包括本公司)給付本公司董事各項酬金之總額。

註8：本公司給付每位董事各項酬金總額，於所歸屬級距中揭露董事姓名。

註9：應揭露合併報告內所有公司(包括本公司)給付本公司每位董事各項酬金總額，於所歸屬級距中揭露董事姓名。

註10：稅後純益係指最近年度個體或個別財務報告之稅後純益。

註11：a.本欄應明確填列公司董事領取來自子公司以外轉投資事業或母公司相關酬金金額(若無者，則請填「無」)。

b.公司董事如有領取來自子公司以外轉投資事業或母公司相關酬金者，應將公司董事於子公司以外轉投資事業或母公司所領取之酬金，併入酬金級距表之I欄，並將欄位名稱改為「母公司及所有轉投資事業」。

c.酬金係指本公司董事擔任子公司以外轉投資事業或母公司之董事、監察人或經理人等身分所領取之報酬、酬勞(包括員工、董事及監察人酬勞)及業務執行費用等相關酬金。

3.2監察人之酬金：本公司於104年選任三席獨立董事，成立審計委員會取代監察人，109年無監察人酬金。

3.3總經理及副總經理之酬金

109年12月31日  
單位：仟元、仟股

職稱	姓名	薪資(A) (註2)		退職退休金(B)		獎金及 特支費等等 (C) (註3)		員工酬勞金額(D) (註4)				A、B、C及D等四項 總額占稅後純益之比 例(%) (註8)		領取來自 子公司以 外轉投資 事業或母 公司酬金 (註9)
		本公司	財務報告 內所有公 司 (註5)	本公司	財務報告 內所有公 司 (註5)	本公司	財務報告 內所有公 司 (註5)	本公司		財務報告內所有公司 (註5)		本公司	財務報告 內所有公 司 (註5)	
								現金 金額	股票 金額	現金 金額	股票 金額			
總經理	葉儀皓	17,346	21,652	301	301	6,466	7,183	17,272	0	17,272	0	1.28%	1.43%	115
執行副總經理	顏國隆													

【註】退職退休金係屬109年度退職退休金之提撥數。

### 酬金級距表

給付本公司各個總經理及副總經理酬金級距	總經理及副總經理姓名	
	本公司(註6)	母公司及所有轉投資事業(註7) E
低於1,000,000元		
1,000,000元(含)~2,000,000元(不含)		
2,000,000元(含)~3,500,000元(不含)		
3,500,000元(含)~5,000,000元(不含)		
5,000,000元(含)~10,000,000元(不含)		
10,000,000元(含)~15,000,000元(不含)		
15,000,000元(含)~30,000,000元(不含)	葉儀皓、顏國隆	葉儀皓、顏國隆
30,000,000元(含)~50,000,000元(不含)		
50,000,000元(含)~100,000,000元(不含)		
100,000,000元以上		
低於1,000,000元	2人	2人

註1：總經理及副總經理姓名應分別列示，以彙總方式揭露各項給付金額。若董事兼任總經理或副總經理者應填列表及上表(1-1)或(1-2)。

註2：係填列最近年度總經理及副總經理薪資、職務加給、離職金。

註3：係填列最近年度總經理及副總經理各種獎金、獎勵金、車馬費、特支費、各種津貼、宿舍、配車等實物提供及其他報酬金額。如提供房屋、汽車及其他交通工具或專屬個人之支出時，應揭露所提供資產之性質及成本、實際或按公平市價設算之租金、油資及其他給付。另如配有司機者，請附註說明公司給付該司機之相關報酬，但不計入酬金。另依IFRS 2「股份基礎給付」認列之薪資費用，包括取得員工認股權憑證、限制員工權利新股及參與現金增資認購股份等，亦應計入酬金。

註4：係填列最近年度經董事會通過分派總經理及副總經理之員工酬勞金額(含股票及現金)，若無法預估者則按去年實際分派金額比例計算今年擬議分派金額，並另應填列附表一之三。

註5：應揭露合併報告內所有公司(包括本公司)給付本公司總經理及副總經理各項酬金之總額。

註6：本公司給付每位總經理及副總經理各項酬金總額，於所歸屬級距中揭露總經理及副總經理姓名。

註7：應揭露合併報告內所有公司(包括本公司)給付本公司每位總經理及副總經理各項酬金總額，於所歸屬級距中揭露總經理及副總經理姓名。

註8：稅後純益係指最近年度個體或個別財務報告之稅後純益。

註9：a. 本欄應明確填列公司總經理及副總經理領取來自子公司以外轉投資事業或母公司相關酬金金額(若無者，則請填「無」)。

b. 公司總經理及副總經理如有領取來自子公司以外轉投資事業或母公司相關酬金者，應將公司總經理及副總經理於子公司以外轉投資事業或母公司所領取之酬金，併入酬金級距表E欄，並將欄位名稱改為「母公司及所有轉投資事業」。

c. 酬金係指本公司總經理及副總經理擔任子公司以外轉投資事業或母公司之董事、監察人或經理人等身分所領取之報酬、酬勞(包括員工、董事及監察人酬勞)及業務執行費用等相關酬金。

### 3.4分派員工酬勞之經理人姓名及分派情形

109年12月31日

單位：仟元/股

	職稱 (註1)	姓名 (註1)	股票紅利金額	現金紅利金額	總計	總額占稅後 純益之比例 (%)
經理 人	總經理	葉儀皓	0	18,159	18,159	0.56%
	執行副總經理	顏國隆				
	財會主管	陳義麟				

註1：應揭露個別姓名及職稱，但得以彙總方式揭露盈餘分配情形。

註2：係填列最近年度經董事會通過分派經理人之員工酬勞金額（含股票及現金），若無法預估者則按去年實際分派金額比例計算今年擬議分派金額。稅後純益係指最近年度之稅後純益；已採用國際財務報導準則者，稅後純益係指最近年度個體或個別財務報告之稅後純益。

註3：經理人之適用範圍，依據本會九十二年三月二十七日台財證三字第○九二○○○一三○一號函令規定，其範圍如下：

- (1)總經理及相當等級者
- (2)副總經理及相當等級者
- (3)協理及相當等級者
- (4)財務部門主管
- (5)會計部門主管
- (6)其他有為公司管理事務及簽名權利之人

註4：若董事、總經理及副總經理有領取員工酬勞（含股票及現金）者，除填列附表一之二外，另應再填列本表。

(四). 本公司及合併報表所有公司最近二年度支付本公司董事、監察人、總經理及副總經理等之酬金總額占稅後純益比例之分析並說明給付酬金政策、標準與組合、訂定酬金之程序及與經營績效之關聯性：

單位：仟元

職稱	109年度				108年度			
	本公司		合併報表內所有公司		本公司		合併報表內所有公司	
	酬金 總額	占稅後純 益之比例	酬金 總額	占稅後純 益之比例	酬金 總額	占稅後純 益之比例	酬金 總額	占稅後純 益之比例
董事	62,580	1.93%	62,580	1.93%	45,050	1.80%	45,050	1.80%
監察人	0	0%	0	0%	0	0%	0	0%
總經理及副總經理	41,385	1.28%	46,408	1.43%	35,233	1.41%	40,557	1.62%

說明：(1) 本公司獨立董事支領固定酬金及出席費外，不支領其他報酬。董事、經理人之酬金悉依公司章程規定辦理：公司章程第二十九條規定公司年度如有獲利，應提撥不低於百分之十為員工酬勞及不超過百分之二為董事酬勞；有關董事、經理人之酬金由薪酬委員會審視各董事、經理人對公司營運參與程度、貢獻價值及財務指標(營收及稅後淨利)達成情形，並參酌同業支付水準後提報董事會核定。

(2) 109年度盈餘分配部份係為擬議配發之金額，108年度為實際配發之酬金

(3) 公司在109年董事酬金較108年增加主要原因為109年獲利較108年成長，使依獲利提列之董事酬勞增加所致。109年董事酬勞增加比率大於稅後淨利增加比率，原因在於108年稅後淨利包含有較高的所得稅利益，而董事酬勞提列是依扣除員工及董事酬勞前的稅前淨利提列，故以109年董事酬勞增加比率與109年稅前淨利增加比率比較時，兩者則相差不大。。

### 三、公司治理運作情形：

#### (一)董事會運作情形：

#### (1) 董事會運作情形資訊

最近年度董事會開會7次(A)，董事出席情形如下：

職稱	姓名	實際出(列)席次數B	委託出席次數	實際出(列)席率(%)【B/A】	備註
董事長	玉隆投資(股) 代表人：葉儀皓	7	0	100%	
董事	顏國隆	7	0	100%	
董事	宗隆投資(股) 代表人：魏啟林	7	0	100%	
董事	邱德成	7	0	100%	
獨立董事	林憲銘	7	0	100%	
獨立董事	陳厚銘	7	0	100%	
獨立董事	鍾榮達	7	0	100%	

#### 其他應記載事項：

- 一、董事會之運作如有下列情形之一者，應敘明董事會日期、期別、議案內容、所有獨立董事意見及公司對獨立董事意見之處理：
  - (一)證券交易法第14條之3所列事項：本公司成立審計委員會，不適用。
  - (二)除前開事項外，其他經獨立董事反對或保留意見且有紀錄或書面聲明之董事會議決事項：無此情形。
- 二、董事對利害關係議案迴避之執行情形，應敘明董事姓名、議案內容、應利益迴避原因以及參與表決情形：無此情形
- 三、上市上櫃公司應揭露董事會自我(或同儕)評鑑之評估週期及期間、評估範圍、方式及評估內容等資訊，並填列附表二(2)董事會評鑑執行情形：109年董事會評鑑執行情形資訊如下表。
- 四、當年度及最近年度加強董事會職能之目標(例如設立審計委員會、提昇資訊透明度等)與執行情形評估：104.06.02股東會選任三席獨立董事，並組成審計委員會，以提高董事會成員多元性；董事會及審計委員會並每年進行績效評估及考核自評，以落實公司治理及提升董事會績效。

## (2) 董事會評鑑執行情形

評估週期 (註 1)	評估期間 (註 2)	評估範圍 (註 3)	評估方式 (註 4)	評估內容 (註 5)
每年執行一次	109 年 1 月 1 日 至 109 年 12 月 31 日	董事會	董事成員自評	公司營運之參與程度、董事會決策品質、董事會組成與結構、董事的選任及持續進修、內部控制
每年執行一次	109 年 1 月 1 日 至 109 年 12 月 31 日	審計委員會	董事成員自評	公司營運之參與程度、功能性委員會職責認知、功能性委員會決策品質、功能性委員會組成及成員選任、內部控制
每年執行一次	109 年 1 月 1 日 至 109 年 12 月 31 日	個別董事成員	董事成員自評	公司目標與任務之掌握、董事職責認知、對公司營運之參與程度、內部關係經營與溝通、董事之專業及持續進修、內部控制

註 1：係填列董事會評鑑之執行週期，例如：每年執行一次。

註 2：係填列董事會評鑑之涵蓋期間，例如：對董事會 109 年 1 月 1 日至 109 年 12 月 31 日之績效進行評估。

註 3：評估之範圍包括董事會、個別董事成員及功能性委員會之績效評估。

註 4：評估之方式包括董事會內部自評、董事成員自評、同儕評估、委任外部專業機構、專家或其他適當方式進行績效評估。

註 5：評估內容依評估範圍至少包括下列項目：

- (1) 董事會績效評估：至少包括對公司營運之參與程度、董事會決策品質、董事會組成與結構、董事的選任及持續進修、內部控制等。
- (2) 個別董事成員績效評估：至少包括公司目標與任務之掌握、董事職責認知、對公司營運之參與程度、內部關係經營與溝通、董事之專業及持續進修、內部控制等。
- (3) 功能性委員會績效評估：對公司營運之參與程度、功能性委員會職責認知、功能性委員會決策品質、功能性委員會組成及成員選任、內部控制等。

(二) 審計委員會運作情形：

審計委員會旨在協助董事會行其監督公司在執行有關會計、稽、財務報導流程及財務控制上的品質和誠信度。

審計委員會審議的事項主要包括：

- 財務報表；
- 稽核及會計政策與程序；
- 內部控制制度暨相關之政策與程序；
- 重大之資產或衍生性商品交易；
- 重大資金貸與背書或保證；
- 募集或發行有價證券；
- 衍生性金融商品及現金投資情形；
- 法規遵循；
- 經理人與董事是否有關係人交易及可能之利益衝突；
- 評估內部控制系統之有效性
- 申訴報告；
- 防止舞弊計劃及舞弊調查報告；
- 資訊安全；
- 公司風險管理；
- 簽證會計師資歷、獨立性及績效評量；
- 簽證會計師之委任、解任或報酬；
- 財務、會計或內部稽核主管之任免；
- 審計委員會職責履行情形；及
- 審計委員會績效評量自評問卷等。

審計委員會評估公司內部控制系統的政策和程序(包括財務、營運、風險管理、資訊安全、外包、法令遵循等控制措施)，並審查了公司稽核部門和簽證會計師的定期報告。

● 審閱財報報告

董事會造具本公司 109 年度營業報告書、財務報表及盈餘分派議案等，其中財務報表業經委託安侯建業聯合會計師事務所查核完竣，並出具報查核報告。上述營報告書、財務報表及盈餘分派議案經本審計委員會查核，認為尚無不合。

最近年度審計委員會開會 6 次(A)，獨立董事出席情形如下：

職稱	姓名	實際出席次數 (B)	委託出席次數	實際出席率(%) (B/A)(註)	備註
獨立董事	陳厚銘	6	0	100%	
獨立董事	林憲銘	6	0	100%	
獨立董事	鍾榮達	6	0	100%	

其他應記載事項：

一、審計委員會之運作如有下列情形之一者，應敘明董事會日期、期別、議案內容、審計委員會決議結果以及公司對審計委員會意見之處理。

(一) 證券交易法第 14 條之 5 所列事項。

(二) 除前開事項外，其他未經審計委員會通過，而經全體董事三分之二以上同意之議決事項。

董事會	議案內容及後續處理	證交法第 14 條之 5 所列項目	未經審計委員會通過，而經全體董事三分之二以上同意之議決事項
第九屆第十次 109.03.10	1. 討論本公司一〇八年度自結財務報及合併財務報表案	V	
	2. 通過內部控制設計及執行有效聲明書	V	
	3. 委聘安侯建業聯合會計師事務所會計師查核簽證本公司一〇九年各項財務報表及稅務報告	V	
	4. 追認認購雋倫科技股份有限公司 109 年第一次現金增資案	V	
審計委員會決議結果(109.03.10)：審計委員會全體成員同意通過。 公司對審計委員會意見之處理：全體出席董事同意通過			
第九屆第十一次 109.05.08	1. 認購雋倫科技股份有限公司 109 年第二次現金增資案	V	
	審計委員會決議結果(109.05.08)：審計委員會全體成員同意通過。 公司對審計委員會意見之處理：全體出席董事同意通過		
第九屆第十二次 109.08.05	1. 內控制度有關財務報表編製流程之管理作業修改	V	
	2. 認購聚積公司(3527)私募股權案	V	
	審計委員會決議結果(109.08.05)：審計委員會全體成員同意通過。 公司對審計委員會意見之處理：全體出席董事同意通過		

第九屆 第十五次 109.11.12	1. 申請「新竹縣國際 AI 智慧園區」設定地上 權投標案	V	
	審計委員會決議結果(109.11.12)：審計委員會全體成員同意通過。		
	公司對審計委員會意見之處理：全體出席董事同意通過		
第九屆 第十六次 109.12.28	1. 訂定一一〇年度稽核計畫案	V	
	2. FC001 集團企業、特定公司與關係人交易之 管理作業修改案	V	
	3. 稽核實施細則：關係人交易之管理作業查核 程序修改案	V	
	審計委員會決議結果(109.12.28)：審計委員會全體成員同意通過。		
	公司對審計委員會意見之處理：全體出席董事同意通過		

二、獨立董事對利害關係議案迴避之執行情形，應敘明獨立董事姓名、議案內容、應利益迴避原因以及參與表決情形：無此情形。

三、獨立董事與內部稽核主管及會計師之溝通情形（應包括就公司財務、業務狀況進行溝通之重大事項、方式及結果等）：

歷次獨立董事與內部稽核主管溝通情形摘要：

日期	溝通方式	溝通重點	建議及結果
109/3/10	審計委員會	1、民國 108 年 12 月至 109 年 1 月止之內部稽核業務報告 2、通過「內部控制設計及執行有效聲明書」	無異議
109/5/8	審計委員會	民國 109 年 2 月至 109 年 3 月止之內部稽核業務報告	無異議
109/8/5	審計委員會	1、民國 109 年 4 月至 109 年 6 月止之內部稽核業務報告 2、修改財務報表編製流程之管理作業	無異議
109/10/26	審計委員會	民國 109 年 7 月至 109 年 9 月止之內部稽核業務報告	無異議
109/12/28	審計委員會	1、民國 109 年 10 月至 109 年 11 月止之內部稽核業務報告 2、修改集團企業、特定公司與關係人交易之管理作業 3、修改關係人交易之管理作業查核程序	無異議

歷次獨立董事與簽證會計師溝通情形摘要：

日期	溝通重點	建議及結果
109/3/10	1. 查核人員查核財務報表之責任 2. 查核範圍 3. 查核發現 4. 獨立性 5. 公司自編財務報告規定 6. 重要證管法令更新	無異議

註：

\* 年度終了日前有獨立董事離職者，應於備註欄註明離職日期，實際出席率(%)則以其在職期間審計委員會開會次數及其實際出席次數計算之。

\* 年度終了日前，有獨立董事改選者，應將新、舊任獨立董事均予以填列，並於備註欄註明該獨立董事為舊任、新任或連任及改選日期。實際出席率(%)則以其在職期間審計委員會開會次數及其實際出席次數計算之。

(三)監察人參與董事會運作情形：公司 104 年成立審計委員會取代監察人，故不適用。

(四)公司治理運作情形及與上市上櫃公司治理實務守則差異情形及原因：

評估項目	運作情形(註)			與上市上櫃公司治理實務守則差異情形及原因
	是	否	摘要說明	
一、公司是否依據「上市上櫃公司治理實務守則」訂定並揭露公司治理實務守則？	V		公司於107年11月08日董事會訂定「公司治理守則」，並公告於公司網站及公開資訊觀測站。	無
二、公司股權結構及股東權益				
(一)公司是否訂定內部作業程序處理股東建議、疑義、糾紛及訴訟事宜，並依程序實施？	V		本公司設有發言人體系及法務部門處理相關問題	無
(二)公司是否掌握實際控制公司之主要股東及主要股東之最終控制者名單？	V		本公司設有股務專責人員及委託股務代理元富證券處理相關事務。	無
(三)公司是否建立、執行與關係企業間之風險控管及防火牆機制？	V		本公司訂有「子公司營運管理辦法」做為控管依據	無
(四)公司是否訂定內部規範，禁止公司內部人利用市場上未公開資訊買賣有價證券？	V		公司訂有「內部重大資訊處理作業程序」及「道德行為準則」規範。	無
三、董事會之組成及職責				
(一)董事會是否就成員組成擬訂多元化方針及落實執行？	V		<p>1.本公司於107年11月08日第九屆第三次董事會通過訂定「公司治理守則」，在第三章「強化董事會職能」即訂有多元化方針及規範董事應普遍具備執行職務所必須之知識、技能及素養。本公司董事會成員之提名與遴選係遵照公司章程之規定採用候選人提名制，遵守「董事選舉辦法」及「公司治理手則」，以確保董事成員之多元性及獨立性。</p> <p>2.本公司現任董事會由4位董事及3位獨立董事組成，董事中長於領導、營運判斷、經營管理、危機處理且具有產業知識及國際市場有葉儀皓、顏國隆、邱德成、魏啟林；邱德成有多年創投基金管理經驗，產業經驗豐富；魏啟林曾任職於政府單位及大學教授，現任票券公司董事長，具豐富產官學經驗；獨立董事林憲銘為國內知名電子大</p>	無

評估項目	運作情形(註)			與上市上櫃公司治理實務守則差異情形及原因
	是	否	摘要說明	
(二)公司除依法設置薪資報酬委員會及審計委員會外，是否自願設置其他各類功能性委員會？		V	<p>廠董事長，常提供寶貴實務運作建議；獨立董事陳厚銘為現任國立大學商學教授，提供公司相關的學術觀點；另一獨立董事鍾榮達在國內IC設計產業具有多年的實務經驗。</p> <p>3.本公司具員工身份之董事佔比為29%，獨立董事佔比為43%，1位獨立董事任期年資2年以下，2位獨立董事為任期年資皆為6年，獨董年齡皆介於60-69歲；董事年齡70歲以上有1位，介於60歲至69歲有2位，低於60歲有1位。本公司注重董事會成員組成之多元性，預計在最近一次董事會改選時增加一席董事及一席獨立董事以達成目標。</p> <p>目前尚未設立其他功能性委員會。</p>	將視公司實際運作需要設立其他功能性委員會
(三)公司是否訂定董事會績效評估辦法及其評估方式，每年並定期進行績效評估，且將績效評估之結果提報董事會，並運用於個別董事薪資報酬及提名續任之參考？	V		<p>本公司董事會於107年12月21日訂有「董事會績效評估辦法」，訂定董事會每年執行一次內部董事會績效評估，董事會內部評估期間應於每年年度結束時，針對括整體董事會、個別董事成員及功能性委員會進行當年度績效評估。董事會內部績效評估結果，應於次一年度最近一次召開之董事會前完成，109年度績效評核結果已於110年2月17日董事會報告。</p> <p>董事會(功能性委員會)績效評估之衡量項目</p> <ol style="list-style-type: none"> <li>一、對公司營運之參與程度。</li> <li>二、提升董事會決策品質。</li> <li>三、董事會組成與結構。</li> <li>四、董事的選任及持續進修。</li> <li>五、內部控制。</li> </ol>	無

評估項目	運作情形(註)			與上市上櫃公司治理實務守則差異情形及原因									
	是	否	摘要說明										
(四) 公司是否定期評估簽證會計師獨立性？	V		<p>董事成員(自我或同儕)績效評估之衡量項目應至少函括下列六大面向：</p> <p>一、公司目標與任務之掌握。</p> <p>二、董事職責認知。</p> <p>三、對公司營運之參與程度。</p> <p>四、內部關係經營與溝通。</p> <p>五、董事之專業及持續進修。</p> <p>六、內部控制。</p> <p>每年年度結束時，由各執行單位收集董事會活動相關資訊，並分發填寫相關自評問卷，最後由統籌之執行單位將資料統一回收後，記錄評估結果報告，送交董事會報告。</p> <p>本公司於110年1月完成董事會及董事成員績效評估，並於110年2月17日董事會報告。本公司董事會成員績效考核結果皆屬良好。</p> <p>本公司於每年委任會計師前評估會計師之獨立性，並將結果提報110年3月23日審計委員會及董事會審議並通過。本公司評估安侯建業聯合會計師事務所周寶蓮會計師及曾漢鈺會計師皆符合本公司獨立性評估標準(註1)，足以擔任本公司簽證會計師，會計師事務所並出具聲明函。</p> <p>註1：會計師獨立性評估標準</p> <table border="1"> <thead> <tr> <th>評估項目</th> <th>評估結果</th> <th>是否符合獨立性</th> </tr> </thead> <tbody> <tr> <td>1.會計師是否與本公司有直接或重大間接財務利益關係</td> <td>否</td> <td>是</td> </tr> <tr> <td>2.會計師是否與本公司或本公司董事有融資或保證行為</td> <td>否</td> <td>是</td> </tr> </tbody> </table>	評估項目	評估結果	是否符合獨立性	1.會計師是否與本公司有直接或重大間接財務利益關係	否	是	2.會計師是否與本公司或本公司董事有融資或保證行為	否	是	無
評估項目	評估結果	是否符合獨立性											
1.會計師是否與本公司有直接或重大間接財務利益關係	否	是											
2.會計師是否與本公司或本公司董事有融資或保證行為	否	是											

評估項目	運作情形(註)				與上市上櫃公司治理實務守則差異情形及原因	
	是	否	摘要說明			
			3.會計師是否與本公司有切之商業關係及潛在僱傭關係	否	是	
			4會計師及其審計小組成員目前或最近二年是否有在本公司擔任董事、經理人或對審計工作有重大影響之職務。	否	是	
			5.會計師是否有對本公司提供可能直接影響審計工作的非審計服務項目	否	是	
			6.會計師是否有仲介本公司所發行之股票或其他證券	否	是	
			7.會計師是否有擔任本公司之辯護人或代表本公司協調與其他第三人間發生的衝突	否	是	
			8.會計師是否與本公司之董事、經理人或對審計案件有重大影響植物之人員有親屬關係	否	是	
四、上市上櫃公司是否配置適任及適當人數之公司治理人員，並指定公司治理主管，負責公司治理相關事務(包括但不限於提供董事、監察人執行業務所需資料、協助董事、監察人遵循法令、依法辦理董事會及股東會之會議相關事宜、製作董事會及股東會議事錄等)？	V		本公司於110.4.28董事會指定財會主管兼任公司治理主管，彙總財務會計處、行政管理處、智權法務室及稽核室有關公司治理相關作業： 1.研擬規劃適當公司制度及組織架構以促進董事會的獨立性、公司透明度及法令遵循、內稽內控的落實。 2.董事會前擬訂議程，並至少於會前7日前通知所有董事出席並提供足夠之會議資料，以利董事瞭解相關議題之內容；議題內容如有與利害關係人相關並應適當迴避之情形，將給予相對人事前提醒。			無

評估項目	運作情形(註)			與上市上櫃公司治理實務守則差異情形及原因
	是	否	摘要說明	
			3.每年依法令期限登記股東會日期、製作並於期限申報開會通知、議事手冊與議事錄，並於修訂章程或董事改選後辦理變更登記。	
五、公司是否建立與利害關係人(包括但不限於股東、員工、客戶及供應商等)溝通管道，及於公司網站設置利害關係人專區，並妥適回應利害關係人所關切之重要企業社會責任議題？	V		本公司網站設有利害關係人專區及公開之電子信箱，以維護利害相關人溝通管道順暢。	無
六、公司是否委任專業股務代辦機構辦理股東會事務？	V		公司委託專業股代理元富證券處理股東會相關事務。	無
七、資訊公開				
(一)公司是否架設網站，揭露財務業務及公司治理資訊？	V		公司設有對外網站(網址http://www.emc.com.tw)揭露財務業務資訊及公司治理資訊。	無
(二)公司是否採行其他資訊揭露之方式(如架設英文網站、指定專人負責公司資訊之蒐集及揭露、落實發言人制度、法人說明會過程放置公司網站等)？	V		公司目前設有專屬網站及專責發言人，法說會影音檔及簡報資料亦置於公司網站，以供大眾參考。	無
(三)公司是否於會計年度終了後兩個月內公告並申報年度財務報告，及於規定期限前提早公告並申報第一、二、三季財務報告與各月份營運情形？		V	公司年度財務報告因資料較多及年度財報準備期間多適逢農曆春節假期，故未於會計年度終了後兩個月內公告及申報；但第一、二、三季財務報告與各月份營運情形皆於規定申報期限前完成申報。	評估年度財報提前至會計年度終了後兩個月內公告可行性並申報所需作業及人力。
八、公司是否有其他有助於瞭解公司治理運作情形之重要資訊(包括但不限於員工權益、僱員關懷、投資者關係、供應商關係、利害關係人之權利、董事及監察人進修之情形、風險管理政策及風險衡量標準之執行情形、客戶政策之執行情形、公司為董事及監察人購買責任保險之情形等)？	V		1.本公司員工除享有健勞保及團體保險、退休金給付等一般福利外，另由公司提供之福利包括：發給年節獎金、員工酬勞、定期健康檢查、設立醫護室注重員工健康、員工旅遊補助及社團活動等。 2.本公司設有發言人、代理發言人及投資人關係聯絡人，並設有公開之電子信箱，以期建立公司與投資人溝通橋樑。公司對外網站(網址	無

評估項目	運作情形(註)			與上市上櫃公司治理實務守則差異情形及原因																																										
	是	否	摘要說明																																											
			<p>http://www.emc.com.tw)亦設有利害關係人專區，列示各利害關係人關切之考量面及相關之溝通方式、回應方式。</p> <p>3.董事及監察人進修之情形:</p> <table border="1"> <thead> <tr> <th>職稱</th> <th>姓名</th> <th>年月</th> <th>主辦單位</th> <th>課程名稱</th> <th>時數</th> </tr> </thead> <tbody> <tr> <td rowspan="2">董事長</td> <td rowspan="2">葉儀皓</td> <td>10909</td> <td>財團法人中華民國會計研究發展基金會</td> <td>企業常見公司治理缺失與相關法令解析</td> <td>3</td> </tr> <tr> <td>10909</td> <td>財團法人中華民國證券暨期貨市場發展基金會</td> <td>109年度防範內線交易暨內部人股權交易宣導說明會</td> <td>3</td> </tr> <tr> <td rowspan="2">董事</td> <td rowspan="2">顏國隆</td> <td>10909</td> <td>財團法人中華民國證券暨期貨市場發展基金會</td> <td>109年度防範內線交易暨內部人股權交易宣導說明會</td> <td>3</td> </tr> <tr> <td>10909</td> <td>財團法人中華民國證券暨期貨市場發展基金會</td> <td>企業財務報表舞弊案例探討</td> <td>3</td> </tr> <tr> <td rowspan="2">董事</td> <td rowspan="2">邱德成</td> <td>10908</td> <td>社團法人中華公司治理協會</td> <td>公司重大資訊揭露與董監責任</td> <td>3</td> </tr> <tr> <td>10908</td> <td>社團法人中華公司治理協會</td> <td>新公司法對董監股東影響</td> <td>3</td> </tr> <tr> <td>法人董事</td> <td>魏啟林</td> <td>10908</td> <td>社團法人中華公司治理協會</td> <td>公司重大資訊揭露與董監責任</td> <td>3</td> </tr> </tbody> </table>	職稱	姓名	年月	主辦單位	課程名稱	時數	董事長	葉儀皓	10909	財團法人中華民國會計研究發展基金會	企業常見公司治理缺失與相關法令解析	3	10909	財團法人中華民國證券暨期貨市場發展基金會	109年度防範內線交易暨內部人股權交易宣導說明會	3	董事	顏國隆	10909	財團法人中華民國證券暨期貨市場發展基金會	109年度防範內線交易暨內部人股權交易宣導說明會	3	10909	財團法人中華民國證券暨期貨市場發展基金會	企業財務報表舞弊案例探討	3	董事	邱德成	10908	社團法人中華公司治理協會	公司重大資訊揭露與董監責任	3	10908	社團法人中華公司治理協會	新公司法對董監股東影響	3	法人董事	魏啟林	10908	社團法人中華公司治理協會	公司重大資訊揭露與董監責任	3	
職稱	姓名	年月	主辦單位	課程名稱	時數																																									
董事長	葉儀皓	10909	財團法人中華民國會計研究發展基金會	企業常見公司治理缺失與相關法令解析	3																																									
		10909	財團法人中華民國證券暨期貨市場發展基金會	109年度防範內線交易暨內部人股權交易宣導說明會	3																																									
董事	顏國隆	10909	財團法人中華民國證券暨期貨市場發展基金會	109年度防範內線交易暨內部人股權交易宣導說明會	3																																									
		10909	財團法人中華民國證券暨期貨市場發展基金會	企業財務報表舞弊案例探討	3																																									
董事	邱德成	10908	社團法人中華公司治理協會	公司重大資訊揭露與董監責任	3																																									
		10908	社團法人中華公司治理協會	新公司法對董監股東影響	3																																									
法人董事	魏啟林	10908	社團法人中華公司治理協會	公司重大資訊揭露與董監責任	3																																									

評估項目	運作情形(註)					與上市上櫃公司治理實務守則差異情形及原因		
	是	否	摘要說明					
					10908	社團法人中華公司治理協會	新公司法對董監股東影響	3
					10908	社團法人中華公司治理協會	從公司治理看小藍杯風暴-瑞幸咖啡	3
					10909	財團法人中華民國證券暨期貨市場發展基金會	企業併購中公司治理規範,法人透明度與洗錢防制規範新趨勢	3
					10911	社團法人中華公司治理協會	新世代消費行為創造經濟模式	3
					10911	社團法人中華公司治理協會	機構投資人在企業提升公司治理中扮演隻角色	3
					10911	財團法人中華民國證券暨期貨市場發展基金會	2021年經濟展望及產業之趨勢	3
			獨立董事	林憲銘	10909	社團法人中華公司治理協會	全球十大風險解析	3
					10909	社團法人中華公司治理協會	我國內線交易最新實務發展與企業防制因應之道	3
			獨立董事	鍾榮達	10909	財團法人中華民國證券暨期貨市場發展基金會	109年度防範內線交易暨內部人股權交易宣導說明會	3
					10910	臺灣證券交易所	2020年公司治理與企業誠信董監事宣導會	3

評估項目	運作情形(註)					與上市上櫃公司治理實務守則差異情形及原因
	是	否	摘要說明			
			獨立董事	陳厚銘	10907 財團法人海峽兩岸商務發展基金會	公司治理與智慧財產權 3
					10907 財團法人海峽兩岸商務發展基金會	營業秘密與競業禁止 3
			<p>4. 公司召開董事會，如涉有董事本身利害關係致有損及公司利益之虞時，董事應秉持自律，不得參與表決，亦不得代理其他董事參與表決權。</p> <p>5. 本公司已為董事及經理人購買責任保險，保額為新台幣16,000萬元，有關承保期間及保費等資訊已於109.08.05董事會中報告。</p>			
<p>九、請就臺灣證券交易所股份有限公司公司治理中心最近年度發布之公司治理評鑑結果說明已改善情形，及就尚未改善者提出優先加強事項與措施。(未列入受評公司者無需填列)：中文版期中財務報告申報期限後2個月內以英文版財報揭露於公開資訊觀測站          本公司108年公司治理評鑑結果已改善項目：建置資訊安全風險管理架構，訂定資訊安全政策及具體管理方案，並揭露於公司網站。          未來優先加強事項：於公司網頁揭露風險管理年度運作情形。</p>						

註：運作情形不論勾選「是」或「否」，均應於摘要說明欄位敘明。#

(五)薪酬委員會成員資料

身份別 (註1)	姓名	是否具有五年以上工作經驗 及下列專業資格			符合獨立性情形 (註2)										兼任其 他公開 發行公 司薪資 報酬委 員會成 員家數	備註
		商務、法 務、會計 或公司業 務所需相 關料系之 公私立大 專院校講 師以上	法官、檢察 官、律師、會 計師或其他 與公司業務 所需之國家 考試及格 領有證書之 專門職業及 技術人員	具有商 務、法 務、會計 或公司業 務所需之 工作經驗	1	2	3	4	5	6	7	8	9	10		
獨立 董事	陳厚銘	✓			✓	✓	✓	✓	✓	✓	✓	✓	✓	✓	1	以專業客 觀之地 位，就本公 司董事及 經理人之 薪資報酬 政策及制 度予以評 估，並向董 事會提出 建議，以供 其決策之 參考。
獨立 董事	林憲銘			✓	✓	✓	✓	✓	✓	✓	✓	✓	✓	2		
獨立 董事	鍾榮達			✓	✓	✓	✓	✓	✓	✓	✓	✓	✓	0		

註1：身分別請填列係為董事、獨立董事或其他。

註2：各成員於選任前二年及任職期間符合下述各條件者，請於各條件代號下方空格中打“✓”。

- (1) 非公司或其關係企業之受僱人。
- (2) 非公司或其關係企業之董事、監察人(但如為公司與其母公司、子公司或屬同一母公司之子公司依本法或當地國法令設置之獨立董事相互兼任者，不在此限)。
- (3) 非本人及其配偶、未成年子女或以他人名義持有公司已發行股份總數1%以上或持股前十名之自然人股東。
- (4) 非(1)所列之經理人或(2)、(3)所列人員之配偶、二親等以內親屬或三親等以內直系血親親屬。
- (5) 非直接持有公司已發行股份總數5%以上、持股前五名或依公司法第27條第1項或第2項指派代表人擔任公司董事或監察人之法人股東之董事、監察人或受僱人(但如為公司與其母公司、子公司或屬同一母公司之子公司依本法或當地國法令設置之獨立董事相互兼任者，不在此限)。
- (6) 非與公司之董事席次或有表決權之股份超過半數係由同一人控制之他公司董事、監察人或受僱人(但如為公司或其母公司、子公司或屬同一母公司之子公司依本法或當地國法令設置之獨立董事相互兼任者，不在此限)。
- (7) 非與公司之董事長、總經理或相當職務者互為同一人或配偶之他公司或機構之董事(理事)、監察人(監事)或受僱人(但如為公司與其母公司、子公司或屬同一母公司之子公司依本法或當地國法令設置之獨立董事相互兼任者，不在此限)。
- (8) 非與公司有財務或業務往來之特定公司或機構之董事(理事)、監察人(監事)、經理人或持股5%以上股東(但特定公司或機構如持有公司已發行股份總數20%以上，未超過50%，且為公司與其母公司、子公司或屬同一母公司之子公司依本法或當地國法令設置之獨立董事相互兼任者，不在此限)。
- (9) 非為公司或關係企業提供審計或最近二年取得報酬累計金額未逾新臺幣50萬元之商務、法務、財務、會計等相關服務之專業人士、獨資、合夥、公司或機構之企業主、合夥人、董事(理事)、監察人(監事)、經理人及其配偶。但依證券交易法或企業併購法相關法令履行職權之薪資報酬委員會、公開收購審議委員會或併購特別委員會成員，不在此限。
- (10) 未有公司法第30條各款情事之一。

(六)薪資報酬委員會運作情形資訊

一、本公司之薪資報酬委員會委員計三人。

二、第四屆委員任期：陳厚銘、林憲銘107年6月11日至110年6月10日，鍾榮達107年11月8日至110年6月10日，最近年度薪資報酬委員會開會3次(A)，委員資格及出席情形如下：

職稱	姓名	實際出席次數(B)	委託出席次數	實際出席率(%) (B/A) (註)	備註
召集人	陳厚銘	3	0	100%	
委員	林憲銘	3	0	100%	
委員	鍾榮達	3	0	100%	

薪資報酬委員會最近一年開會日期、期別、議案內容、決議結果以及公司對薪資報酬委員會意見之處理

薪資報酬委員會	議案內容及後續處理	決議結果	公司對薪資報酬委員會意見之處理
第四屆第六次 109.3.10	1. 經理人一〇八年度績效獎金發放案 2. 一〇八年度員工酬勞及董事酬勞配發	委員會全體成員同意通過	提董事會由全體出席董事同意通過
第四屆第七次 109.8.05	1. 一〇八年度董事酬勞配發案 2. 經理人薪資調整案 3. 經理人109年度激勵獎金發放案 4. 經理人一〇八年度員工酬勞發放	委員會全體成員同意通過	提董事會由全體出席董事同意通過
第四屆第五次 109.12.28	1. 董事暨經理人獎酬規劃時程 2. 修訂「董事薪資報酬管理辦法」	委員會全體成員同意通過	提董事會由全體出席董事同意通過

其他應記載事項：

- 一、董事會如不採納或修正薪資報酬委員會之建議，應敘明董事會日期、期別、議案內容、董事會決議結果以及公司對薪資報酬委員會意見之處理(如董事會通過之薪資報酬優於薪資報酬委員會之建議，應敘明其差異情形及原因)：無。
- 二、薪資報酬委員會之議決事項，如成員有反對或保留意見且有紀錄或書面聲明者，應敘明薪資報酬委員會日期、期別、議案內容、所有成員意見及對成員意見之處理：無。

註：

- (1) 年度終了日前有薪資報酬委員會成員離職者，應於備註欄註明離職日期，實際出席率(%)則以其在職期間薪資報酬委員會開會次數及其實際出席次數計算之。
- (2) 年度終了日前，有薪資報酬委員會改選者，應將新、舊任薪資報酬委員會成員均予以填列，並於備註欄註明該成員為舊任、新任或連任及改選日期。實際出席率(%)則以其在職期間薪資報酬委員會開會次數及其實際出席次數計算之。

(七) 履行社會責任情形及與上市上櫃公司企業社會責任實務守則差異情形及原因:

評估項目	運作情形(註1)			與上市上櫃公司企業社會責任實務守則差異情形及原因									
	是	否	摘要說明(註2)										
一、公司是否依重大性原則，進行與公司營運相關之環境、社會及公司治理議題之風險評估，並訂定相關風險管理政策或策略？(註3)	是		<p>隨著全球經營風險不斷的攀升，義隆電子已訂定「風險管理程序書」，依重大性原則，每年進行與公司營運相關之環境、社會及公司治理議題之風險評估，訂定相關政策，藉由「風險評估表系統」落實導入，將風險管理與處理融入日常作業與決策運作，以降低損害之可能及後果，確保營運目標與績效之達成。</p> <p>本公司風險管理政策已於109.12.28董事會通過。本公司就企業社會責任重大性原則評估之環境、社會及公司治理議題相關政策如下：</p>	無差異									
			<table border="1"> <thead> <tr> <th>重大議題</th> <th>風險評估項目</th> <th>風險管理政策或策略</th> </tr> </thead> <tbody> <tr> <td>環境</td> <td>環境保護及生態保育</td> <td>本公司致力於環境保護，Elan的全系列產品皆符合 RoHS、Sony GP、REACH、無鹵要求，提供客戶不使用危害物質的保證書；已通過2015版的ISO-14001環境品質管理認證。</td> </tr> <tr> <td>社會</td> <td>產品安全</td> <td>本公司各項產品皆遵守政府相關的產品及服務法令，並透過ISO品質系統管理，提供客戶穩定的</td> </tr> </tbody> </table>		重大議題	風險評估項目	風險管理政策或策略	環境	環境保護及生態保育	本公司致力於環境保護，Elan的全系列產品皆符合 RoHS、Sony GP、REACH、無鹵要求，提供客戶不使用危害物質的保證書；已通過2015版的ISO-14001環境品質管理認證。	社會	產品安全	本公司各項產品皆遵守政府相關的產品及服務法令，並透過ISO品質系統管理，提供客戶穩定的
			重大議題		風險評估項目	風險管理政策或策略							
			環境		環境保護及生態保育	本公司致力於環境保護，Elan的全系列產品皆符合 RoHS、Sony GP、REACH、無鹵要求，提供客戶不使用危害物質的保證書；已通過2015版的ISO-14001環境品質管理認證。							
社會	產品安全	本公司各項產品皆遵守政府相關的產品及服務法令，並透過ISO品質系統管理，提供客戶穩定的											
環境	環境保護及生態保育	本公司致力於環境保護，Elan的全系列產品皆符合 RoHS、Sony GP、REACH、無鹵要求，提供客戶不使用危害物質的保證書；已通過2015版的ISO-14001環境品質管理認證。											
社會	產品安全	本公司各項產品皆遵守政府相關的產品及服務法令，並透過ISO品質系統管理，提供客戶穩定的											

評估項目	運作情形(註1)			與上市上櫃公司企業社會責任實務守則差異情形及原因
	是	否	摘要說明(註2)	
			<p>產品品質；同時為確保客戶服務品質及提升客戶滿意度，制定客戶服務程序書，建置客戶服務網站，藉以保護客戶的權益；每年提供客戶服務滿意度調查，加強與客戶之間的合作關係，與客戶建立互利共榮的關係。</p> <p>公司治理 社會經濟與法令遵循</p> <p>透過建立治理組織及落實內部控制機制，確保公司所有人員及作業確實遵守相關法令規範。</p>	
二、公司是否設置推動企業社會責任專(兼)職單位，並由董事會授權高階管理階層處理，及向董事會報告處理情形？	是		產業績效管理室為推動企業社會責任的兼職單位，已於2020/12/28於董事會報告當年年年度執行現狀。	無差異
<p>三、環境議題</p> <p>(一) 公司是否依其產業特性建立合適之環境管理制度？</p> <p>(二) 公司是否致力於提升各項資源之利用效率，並使用對環境負荷衝擊低之再生物料？</p> <p>(三) 公司是否評估氣候變遷對企業現在及未來的潛在風險與機會，並採取氣候相關議題之因</p>	<p>是</p> <p>是</p> <p>是</p>		<p>(一)『綠色產品』是義隆電子最基本的要求，Elan的全系列產品皆符合 RoHS、Sony GP、REACH、無鹵要求，提供客戶不使用危害物質的保證書。</p> <p>(二)已通過2015版的ISO-14001環境品質管理認證。</p> <p>(三)於2014年開始導入CSR公司企業社會責任報告書。</p>	無差異

評估項目	運作情形(註1)			與上市上櫃公司企業社會責任實務守則差異情形及原因
	是	否	摘要說明(註2)	
<p>應措施？</p> <p>(四) 公司是否統計過去兩年溫室氣體排放量、用水量及廢棄物總重量，並制定節能減碳、溫室氣體減量、減少用水或其他廢棄物管理之政策？</p>	是		(四)2014年開始執行溫室氣體盤查，並制定每年節能減碳至少1%之KPI績效指標。	
<p>四、社會議題</p> <p>(一) 公司是否依照相關法規及國際人權公約，制定相關之管理政策與程序？</p> <p>(二) 公司是否訂定及實施合理員工福利措施（包括薪酬、休假及其他福利等），並將經營績效或成果適當反映於員工薪酬？</p> <p>(三) 公司是否提供員工安全與健康之工作環境，並對員工定期實施安全與健康教育？</p>	是	是	<p>(一)公司除訂定工作規則符合相關法令規定外，並經董事會通過，訂定「人權政策」維護員工基本人權，塑造人權充分保障環境，認同並支持《聯合國世界人權宣言》、《聯合國全球盟約》、《聯合國國際勞動組織公約》等國際公認之基本人權，並要求合作廠商營運活動，杜絕任何侵犯及違反人權的行為，有尊嚴的對待及尊重公司內、外部成員，並恪守公司所在地之勞動相關法規。</p> <p>(二)本公司訂有工作規則及相關人事管理規章，內容涵蓋本公司聘僱勞工之基本工資、工時、休假、退休金給付、勞健保給付、職業災害補償等均符合勞動基準法相關規定。設立職工福利委員會辦理各項福利事項:本公司薪酬政策，係依據個人能力，對公司的貢獻度，績效表現，與經營績效之關聯性成正相關。</p> <p>(三)已於2018年開始推動最新的ISO 45001職業安全衛生管理系統，並已在2019年取得認證。連續16年度榮獲科管局綠美化特優獎，提供員工健康舒適又安全的工作環境，也依相關法令定期實施安全與健康的教育訓練及健康</p>	無差異

評估項目	運作情形(註1)			與上市上櫃公司企業社會責任實務守則差異情形及原因
	是	否	摘要說明(註2)	
<p>(四) 公司是否為員工建立有效之職涯能力發展培訓計畫？</p> <p>(五) 對產品與服務之顧客健康與安全、客戶隱私、行銷及標示，公司是否遵循相關法規及國際準則，並制定相關保護消費者權益政策及申訴程序？</p> <p>(六) 公司是否訂定供應商管理政策，要求供應商在環保、職業安全衛生或勞動人權等議題遵循相關規範，及其實施情形？</p>	是	是	<p>促進活動。</p> <p>(四) 本公司為員工之職涯發展創造良好環境，並建立有效之職涯能力發展培訓計畫。</p> <p>(五) 本公司產品與服務之行銷及標示，皆遵循「ISO 9001品質管理系統」、「ISO 14001環境管理系統」國際準則，綠色產品符合RoHS/Reach/RMI國際法規的要求。公司制定客戶服務程序書，建置客戶服務網站，藉以保護客戶的權益。</p> <p>(六) 相關議題，於ISO9001、ISO14001、ISO45001認證及RBA6.0中規範；並依供應商管理程序書，在[委外廠商實地審查表]裡，於年度稽核時調查實施情形並要求供應商更新相關證書及保證。</p>	
<p>五、公司是否參考國際通用之報告書編製準則或指引，編製企業社會責任報告書等揭露公司非財務資訊之報告書？前揭報告書是否取得第三方驗證單位之確信或保證意見？</p>	是		<p>本公司「108年度企業社會報告書」通過SGS台灣檢驗科技股份有限公司依據依循GRI Standards核心選項準則，AA1000 第二類型中度保證等級，進行第三方獨立保查證，因產業特性及地域性亦參考電子行業行為準則(RBA)、臺灣「上市上櫃公司企業社會責任實務守則」的社會責任行為規範，報告書附有SGS外部保證聲明書。</p>	無差異
<p>六、公司如依據「上市上櫃公司企業社會責任實務守則」定有本身之企業社會責任守則者，請敘明其運作與所定守則之差異情形：「義隆電子企業社會責任管理制度及推動計畫」皆遵循「上市上櫃公司企業社會責任實務守則」，並無差異。</p>				
<p>七、其他有助於瞭解企業社會責任運作情形之重要資訊：</p> <p><b>社會責任資訊主動揭露</b></p> <p>為落實企業社會責任資訊揭露，本公司已正式發行繁體、簡體、英文版之「109年度企業社會報告書」，置放於公司對外網站及公開資訊</p>				

評估項目	運作情形(註1)		與上市上櫃公司企業社會責任實務守則差異情形及原因
	是	否	
<p>觀測站等處。</p> <p>另外本公司有參與之各項社會活動主要內容簡述如下：</p> <p><b>關懷弱勢族群 - 獨居長者</b></p> <p>自2010年開始，義隆連續十年與天主教社服中心合作，在中秋節前夕聯合舉辦愛心園遊會，為響應活動的舉行，公司內部除設攤義賣、主動認購園遊券外，在園遊會當天公司同仁志願支援義賣，最後將義賣所得扣除成本後全數捐出，做為新竹社會服務中心照顧弱勢長者服務經費以及添購交通接送車設備之用。期望透過義賣活動，能夠幫助社會上清寒、獨居、失能的長輩們，渡過美好的中秋佳節。至2020年底已捐贈近一百三十萬元，近千人響應活動。</p> <p><b>扶植人才與實習生計畫 - 大專院校學生</b></p> <p>義隆為專業的IC設計公司，培育人才是最直接有效回饋社會的方式。從校園扎根，提供實習生的名額給學校，讓義隆與學校共創互惠雙贏。不可諱言，實習是企業與學校接軌，提早培養人才之最有效、也最容易展開的方式之一。透過提供職場實習機會給學生，有計畫性地安排實習生的學習與工作內容，實習生在前輩的帶領與潛移默化之下，歷練職場的實務能力、培養正確工作態度；企業亦可在過程中評估實習生的發展潛質，降低職前訓練成本，儲備未來人才。</p> <p>這樣的實習生方案，事先經過義隆與學校縝密規劃，安排「學期」或「全學年」的方式進行企業實習，設定特定的工作內容與可達成的任務體系，就是為了讓學生可提早進入職場增廣見識和實踐所學，也為義隆的組織注入新的活力與創意，並藉此發掘適合的人才，留用優秀實習生成為公司新的生力軍。對而學生來說，可提早對職場及就業環境有所認知，加強自我職能，進而做出正確的職涯選擇。至2020年底已提供82個職缺給大專生及研究生實習。</p> <p><b>培育AI人才-AI產業人才</b></p> <p>為提升台灣產業競爭力，義隆電子聯合企業共同催生的「台灣人工智慧學校」，期待能夠以此學校做為平台，推廣人工智慧的正確認知及最新技術，為產/官/學/研界培育 AI 人才庫，同時轉介產學間的需求與供給，讓台灣在全球人工智慧及資料科學技術的快速發展洪流中不落人後，且能占有一席之地。AI學校的成立可協助業界，解決產業AI化的大挑戰：補足現在缺乏實戰人才的問題、從而彌平產學間鴻溝，並逐步建立台灣的自主技術，為台灣的科技生態系統盡一份心力。2018-2020年已捐贈3,000萬元。</p>			

評估項目	運作情形(註1)		與上市上櫃公司企業社會責任實務守則差異情形及原因
	是	否	
<p><b>落實生態保育</b></p> <p>參與台灣好基金會「神農計畫」，義隆電子自2020年起已捐贈50萬元，到2022年都會持續參與，我們主要是認同基金會聚焦有機飲食、土地教育、家鄉認同的理念，多年來陸續協助苗栗與屏東十四所小學建立友善栽種校田，讓田園成為教室，不僅促進家長與老師的連結更緊密，也拉進學校與在地社區與社群的距離，發展出一種跨領域學習模式，讓孩子接受具有特色的教學應用課程。11月葉董事長更親自前往中興國小老師/小朋友一進用餐，參觀校園，親身體驗這一系列良善活動對大自然環境友善所帶來的美好改變。</p>			

註1：運作情形如勾選「是」，請說明所採行之重要政策、策略、措施及執行情形；運作情形如勾選「否」，請解釋原因並說明未來採行相關政策、策略及措施之計畫。

註2：公司已編製企業社會責任報告書者，運作情形得註明查閱企業社會責任報告書方式及索引頁次替代之。

註3：重大性原則係指有關環境、社會及公司治理議題對公司投資人及其他利害關係人產生重大影響者。

(八) 履行誠信經營情形及與上市上櫃公司誠信經營守則差異情形及原因：

評估項目	運作情形(註1)			與上市上櫃公司誠信經營守則差異情形及原因
	是	否	摘要說明	
<p>一、訂定誠信經營政策及方案</p> <p>(一) 公司是否制定經董事會通過之誠信經營政策，並於規章及對外文件中明示誠信經營之政策、作法，以及董事會與高階管理階層積極落實經營政策之承諾？</p> <p>(二) 公司是否建立不誠信行為風險之評估機制，定期分析及評估營業範圍內具較高不誠信行為風險之營業活動，並據以訂定防範不誠信行為方案，且至少涵蓋「上市上櫃公司誠信經營守則」第七條第二項各款行為之防範措施？</p> <p>(三) 公司是否於防範不誠信行為方案內明定作業程序、行為指南、違規之懲戒及申訴制度，且落實執行，並定期檢討修正前揭方案？</p>	是		<p>(一) 本公司訂定『誠信經營守則』及『誠信經營作業程序及行為指南』，並經董事會通過，在公司網站上誠信經營執行情形。管理階層基於公平、誠實、守信、透明原則從事商業活動，積極落實誠信經營政策。</p> <p>(二) 本公司訂定『誠信經營守則』、『誠信經營作業程序及行為指南』及『檢舉制度』，明定作業程序、行為指南、違規之懲戒及申訴制度，且落實執行。</p> <p>(三) 本公司訂定『誠信經營守則』及『誠信經營作業程序及行為指南』對營業範圍內具較高不誠信行為風險之營業活動，採行防範措施。</p>	無差異
<p>二、落實誠信經營</p> <p>(一) 公司是否評估往來對象之誠信紀錄，並於其與往來交易對象簽訂之契約中明定誠信行為條款？</p> <p>(二) 公司是否設置隸屬董事會之推動企業誠信經營專責單位，並定期(至少一年一次)向董事會報告其誠信經營政策與防範不誠信行為方案及監督執行情形？</p>	是		<p>(一) 本公司與他人簽訂契約時，充分瞭解對方之誠信經營狀況，並於契約中明訂商業活動如涉有不誠信行為之情事，得隨時無條件終止或解除契約。</p> <p>(二) 本公司指定總經理室為推動企業誠信經營專責單位，若發生不誠信行為事件，其處理方式及後續檢討改善措施，由總經理室向董事會報告，並每年定期向董事會報告年度誠信經營執行情形。109年誠信經營單位之運作及執行情形於109年12月28日董事會中報告。</p>	無差異

評估項目	運作情形(註1)			與上市上櫃公司誠信經營守則差異情形及原因
	是	否	摘要說明	
<p>(三) 公司是否制定防止利益衝突政策、提供適當陳述管道，並落實執行？</p> <p>(四) 公司是否為落實誠信經營已建立有效的會計制度、內部控制制度，並由內部稽核單位依不誠信行為風險之評估結果，擬訂相關稽核計畫，並據以查核防範不誠信行為方案之遵循情形，或委託會計師執行查核？</p> <p>(五) 公司是否定期舉辦誠信經營之內、外部之教育訓練？</p>	是	是	<p>(三) 本公司人員於執行公司業務時，發現與其自身或其所代表之法人有利害衝突之情形，或可能使其自身、配偶、父母、子女或與其有利害關係人獲得不正當利益之情形，應將相關情事同時陳報直屬主管及本公司專責單位，直屬主管應提供適當指導。</p> <p>(四) 本公司建立有效之會計制度及內部控制制度，不得有外帳或保留秘密帳戶，並應檢討，確保該制度之設計及執行持續有效。並由內部稽核單位定期依稽核計畫查核相關制度遵循情形。</p> <p>(五) 2018年起新人到職訓練加入反貪腐數位課程，100%完成相關訓練及線上測驗，之後定期更新。本公司2020年度舉辦與誠信經營相關之內、外部教育訓練(含誠信經營法規遵行、會計制度及內部控制制度等相關課程)計241人次，合計294人時。</p>	
<p>三、公司檢舉制度之運作情形</p> <p>(一) 公司是否訂定具體檢舉及獎勵制度，並建立便利檢舉管道，及針對被檢舉對象指派適當之受理專責人員？</p> <p>(二) 公司是否訂定受理檢舉事項之調查標準作業程序、調查完成後應採取之後續措施及相關保密機制？</p>	是	是	<p>(一) 本公司訂定具體檢舉及獎勵制度，員工於懷疑或發現有違反法令規章或道德行為準則之行為時，向經理人、內部稽核單位或其他適當人員呈報。</p> <p>(二) 本公司網站設有「舉報信箱」和「員工申訴辦法」，供員工及外部人士以匿名之方式舉報，並指派產業績效管理室主管為專責處理</p>	無差異

評估項目	運作情形(註1)			與上市上櫃公司誠信經營守則差異情形及原因
	是	否	摘要說明	
(三) 公司是否採取保護檢舉人不因檢舉而遭受不當處置之措施？	是		人員。本公司已訂定受理檢舉事項之調查標準作業程序，並設置智權法務室處理商業機密之專責單位，負責制定與執行公司商業機密之管理、保存及保密作業程序，確保其作業程序之持續有效。 (三) 公司將盡全力保護保護檢舉人不因檢舉而遭受不當處置及安全。	
四、加強資訊揭露 公司是否於其網站及公開資訊觀測站，揭露其所定誠信經營守則內容及推動成效？	是		公司已於網站及公開資訊觀測站，揭露所訂『誠信經營守則』及『誠信經營作業程序及行為指南』及於公司網站公司治理項下揭露誠信經營執行情形。	無差異
五、公司如依據「上市上櫃公司誠信經營守則」定有本身之誠信經營守則者，請敘明其運作與所定守則之差異情形： 無差異				
六、其他有助於瞭解公司誠信經營運作情形之重要資訊：（如公司檢討修正其訂定之誠信經營守則等情形） 本公司至2020年底並未發生任何貪腐、違反商業道德及誠信的案件。				

註1：運作情形不論勾選「是」或「否」，均應於摘要說明欄位敘明。

(九) 公司如有訂定公司治理守則及相關規章者，應揭露其查詢方式：本公司之「公司治理守則」及相關規章已揭露於公司網站及公開資訊觀測站，查詢方式請參閱本公司網站(<http://www.emc.com.tw>)或公開資訊觀測站(<http://mops.twse.com.tw>)。

(十) 其他足以增進對公司治理運作情形瞭解之重要資訊，得一併揭露：公司對外網頁企業責任項下有公司治理相關的規章。

(十一) 內部控制制度執行狀況應揭露下列事項：

1. 內部控制聲明書：(請參閱第 225 頁)

2. 委託會計師專案審查內部控制制度者，應揭露會計師審查報告：不適用。

(十二) 最近年度及截至年報刊印日止，公司及其內部人員依法被處罰，或公司對其內部人員違反內部控制制度規定之處罰，其處罰結果可能對股東權益或證券價格有重大影響者，應列明其處罰內容、主要缺失與改善情形：無。

(十三) 最近年度及截至年報刊印日止，股東會及董事會之重要決議：

股東會決議及執行情形：

開會日期	會議	股東會重要決議	執行情形
109.05.27	109 年 股東 常會	承認事項：	
		(一) 通過承認民國一〇八年度之營業報告書及財務報表案	依決議辦理
		(二) 通過承認民國一〇八年度盈餘分配案	訂定 109 年 06 月 21 日為權利分派基準日，109 年 07 月 03 日為現金股利發放日(每股分配現金股利 6.5 元)
		討論事項：	
		(三) 修訂背書保證作業程序案	依決議辦理
		選舉事項：	

董事會決議：

會議日期	會議性質	重要決議內容
109.03.10	董事會	1. 報告董事會績效考核自評結果 2. 認購義傳科技(股)公司108年度現金增資案報告 3. 報告投資祥峰基金狀況 4. 本公司一〇八年度自結財務報表及合併財務報表案，提請審議 5. 討論本公司一〇八年度盈餘分派案，提請核議 6. 薪資報酬委員會提案：經理人一〇八年度績效獎金發放，提請核議 7. 薪資報酬委員會提案：員工酬勞及董事酬勞配發，提請核議 8. 討論本公司一〇九年股東常會召開日期、地點，提請核議 9. 訂定受理股東提案期間暨受理處所，提請核議 10. 認購雋倫科技股份有限公司109年第一次現金增資案，提請追認 11. 本公司一〇八年度之內部控制制度，業經自行評估完竣，評估之結果謹出具內部控制聲明書，提請核議 12. 委聘安侯建業聯合會計師事務所會計師查核簽證本公司一〇九年各項財務報表及稅務報告，提請核議 13. 認購義傳科技股份有限公司109年第一次現金增資案，提請追認。
109.05.08	董事會	1. 報告一〇九年第一季自結之合併財務報告 2. 認購雋倫科技(股)公司109年第二次現金增資案，提請核議
109.08.05	董事會	1. 報告一〇九年第二季自結之合併財務報告 2. 報告購買董事及經理人責任險 3. 薪資報酬委員會提：配發一〇八年度董事酬勞 4. 薪資報酬委員會提：經理人薪資調整 5. 薪資報酬委員會提：經理人一〇九年激勵獎金發放 6. 薪資報酬委員會提：經理人一〇八年員工酬勞發放 7. 內控制度有關財務報表編製流程之管理作業修改，提請核議 8. 認購聚積公司(3527)私募股權案，提請核議 9. 認購義碩公司109年度現金增資案，提請核議 10. 與雋倫公司SIC開發合作案，提請核議

會議日期	會議性質	重要決議內容
109.09.24	董事會	1.討論應收帳款延遲收回不列為資金融通行為，提請核議 2.建置義隆南部產創中心案，提請追認 3.擬於台南建置員工宿舍及規劃安家住宅留才方案(致遠基金會)，提請核議 4.修訂「誠信經營作業程序及行為指南」，提請核議
109.10.26	董事會	1.一〇九年第三季自結之合併財務報告並委請會計師核閱
109.11.12	董事會	1.申請「新竹縣國際AI智慧園區」設定地上權投標，提請核議 2.購買倍力資訊合併會計系統，提請核議
109.12.28	董事會	1.企業社會責任執行計畫與成果情形報告 2.誠信經營單位之運作及執行情形報告 3.與利害關係人溝通情形報告 4.有關「上市公司財務報告編製能力說明評估表」中有不足達成自行編製財務報告之目標項目，相關改善措施報告 5.薪酬委員會提案：董事暨經理人獎酬規劃時程 6.薪酬委員會提案：修訂「董事薪資報酬管理辦法」 7.訂定一一〇年度稽核計畫案，提請核議 8.訂定永續發展委員會設置辦法，提請核議 9.擬聘請永續發展委員會委員，提請核議 10.訂定本公司風險管理政策，提請核議 11.FC001集團企業、特定公司與關係人交易之管理作業修改，提請核議 12.稽核實施細則:關係人交易之管理作業查核程序修改，提請核議 13.修訂董事會議事規則，提請核議 14.修訂審計委員會行使職權辦法，提請核議 15.修訂薪酬委員會組織規程，提請核議
110.02.17	董事會	1.報告取得「新竹縣國際AI園區產業專區(一)-3丘塊」土地地上權 2.報告董事會績效考核自評結果 3.本公司一〇九年度自結財務報表及合併財務報表案，提請審議 4.討論本公司一〇九年度盈餘分派案，提請核議 5.員工酬勞及董事酬勞配發，提請核議 6.改選本公司第十屆董事案，提請核議 7.修訂本公司股東會議事規則案，提請核議 8.討論本公司一一〇年股東常會召開日期、地點，提請核議 9.訂定受理股東提案期間暨受理處所，提請核議 10.處分睿星科技股份有限公司股權案，提請追認
110.03.23	董事會	1.有關「上市公司財務報告編製能力說明評估表」中有不足達成自行編製財務報告之目標項目，相關改善計畫報告 2.薪資報酬委員會提案：經理人一〇九年度績效獎金發放，提請核議 3.受理董事(含獨立董事)候選人之提名期間，應選名額及受理處所案，提請討論 4.本公司一〇九年度之內部控制制度，業經自行評估完竣，評估之結果謹出具內部控制聲明書，提請核議 5.申請「新竹縣國際AI智慧園區」產二土地在共同空間由各方共同出資設立投資管理公司，提請核議 6.委聘安侯建業聯合會計師事務所會計師查核簽證本公司一一〇年各項財務報表及稅務報告，提請核議

(十二) 最近年度及截至年報刊印日止，董事或監察人對董事會通過重要決議有不同意見且有紀錄或書面聲明者，其主要內容：無。

(十三) 最近年度及截至年報刊印日止，與財務報告有關人士（包括董事長、總經理、會計主管、財務主管、內部稽核主管、公司治理主管及研發主管等）辭職解任情形之彙總：無。

#### 四、會計師公費資訊：

會計師公費資訊級距表（請勾選符合之級距或填入金額）

會計師事務所名稱	會計師姓名		查核期間	備註
安侯建業聯合會計師事務所	周寶蓮	曾漢鈺	109年	

註：本年度本公司若有更換會計師或會計師事務所者，應請分別列示其查核期間，及於備註欄說明更換原因。

金額單位：新臺幣千元

金額級距		公費項目	審計公費	非審計公費	合計
1	低於2,000千元			V	
2	2,000千元（含）～4,000千元				
3	4,000千元（含）～6,000千元		V		V
4	6,000千元（含）～8,000千元				
5	8,000千元（含）～10,000千元				
6	10,000千元（含）以上				

金額單位：新臺幣千元

會計師事務所名稱	會計師姓名	審計公費	非審計公費					會計師查核期間	備註
			制度設計	工商登記	人力資源	其他（註2）	小計		
安侯建業聯合會計師事務所	周寶蓮	4,950	-	-	-	202	202	民國109年度	境外投資公司維持公費、稅務諮詢服務費、差旅費
	曾漢鈺								

註1：本年度本公司若有更換會計師或會計師事務所者，應請分別列示查核期間，及於備註欄說明更換原因，並依序揭露所支付之審計與非審計公費等資訊。

註2：非審計公費請按服務項目分別列示，若非審計公費之「其他」達非審計公費合計金額25%者，應於備註欄列示其服務內容。

- (一)給付簽證會計師、簽證會計師所屬事務所及其關係企業之非審計公費占審計公費之比例達四分之一以上者：無。
- (二)非審計公費性質：係境外投資公司維持公費、稅務諮詢服務費及差旅費。
- (三)更換會計師事務所且更換年度所給付之審計公費較更換前一年度之審計公費減少者：未更換。
- (四)審計公費較前一年度之審計公費減少達百分之十以上者：無。

五、更換會計師資訊：

(一)、關於前任會計師

更換日期	民國108年3月12日		
更換原因及說明	本公司委任之會計師事務所因內部組織調整，自108年第一季起本公司簽證會計師由高渭川會計師及曾漢鈺會計師更換為周寶蓮會計師及曾漢鈺會計師。		
說明係委任人或會計師終止或不接受委任	當事人	會計師	委任人
	情況	不適用	
	主動終止委任	不適用	
	不再接受(繼續)委任	不適用	
最新兩年內簽發無保留意見以外之查核報告書意見及原因	不適用		
與發行人有無不同意見	有		會計原則或實務
			財務報告之揭露
			查核範圍或步驟
			其他
	無	V	
	說明		
其他揭露事項 (本準則第十條第六款第一目之四至第一目之七應加以揭露者)	無		

(二)、關於繼任會計師

事務所名稱	安侯建業聯合會計師事務所
會計師姓名	周寶蓮、曾漢鈺
委任之日期	民國108年3月12日經董事會通過
委任前就特定交易之會計處理方法或會計原則及對財務報告可能簽發之意見諮詢事項及結果	無
繼任會計師對前任會計師不同意見事項之書面意見	無

(三)、前任會計師對本準則第10條第6款第1目及第2目之3事項之復函：不適用

六、公司之董事長、總經理、負責財務或會計事務之經理人，最近一年內曾任職於簽證會計師所屬事務所或其關係企業者：無。

七、最近年度及截至年報刊印日止，董事、監察人、經理人及持股比例超過百分之十之股東股權移轉及股權質押變動情形：

(一)董事、監察人、經理人及大股東股權變動情形：

職稱	姓名	109年度		當年度截至3月31日止	
		持有股數增 (減)數	質押股數增 (減)數	持有股數增 (減)數	質押股數增 (減)數
董事	玉隆投資(股)	-	-	-	-
董事長暨總經理	葉儀皓	40,000	-	-	-
董事	顏國隆	-	-	-	-
董事	邱德成	-	-	-	-
董事	宗隆投資(股)	-	-	-	-
獨立董事	鍾榮達	-	-	-	-
獨立董事	林憲銘	-	-	-	-
獨立董事	陳厚銘	-	-	-	-
經理人	陳義麟	-	-	-	-

(二)股權移轉或股權質押之相對人為關係人者，應揭露該相對人之姓名、與公司、董事、監察人、持股比例超過百分之十股東之關係及所取得或質押股數：

2.1 股權移轉資訊：

於集中市場自由買賣，故不適用。

2.2.股權質押資訊：不適用。

八、持股比例占前十名之股東，其相互間之關係資料：

姓名	本人持有股份		配偶、未成年子女持有股份		利用他人名義合計持有股份		前十大股東相互間具有關係人或為配偶、二親等以內之親屬關係者，其名稱或姓名及關係。 (註3)		備註
	股數(股)	持股比例	股數(股)	持股比例	股數(股)	持股比例	名稱	關係	
南山人壽保險股份有限公司 代表人：陳棠	13,370,000	4.40%	無	無	無	無	—	—	
新制勞工退休基金	0	0%	無	無	無	無	—	—	
元大台灣高股息基金專戶	12,609,724	4.15%	無	無	無	無	—	—	
元大台灣高股息優質龍頭基金專戶	9,336,056	3.07%	無	無	無	無	—	—	
元大台灣高股息優質龍頭基金專戶	7,703,000	2.53%	無	無	無	無	—	—	
玉隆投資(股)公司 代表人：葉儀明	7,083,059	2.33%	無	無	無	無	葉儀皓	為本公司主要股東	
	0	0%	無	無	無	無	葉儀皓	二親等	
葉儀皓	5,224,895	1.72%	無	無	無	無	玉隆投資(股)公司	為該公司主要股東	
大通託管梵加德新興市場股票指數基金專戶	4,176,870	1.37%	無	無	無	無	—	—	
大通託管先進星光先進總和國際股票指數	3,801,344	1.25%	無	無	無	無	—	—	
渣打託管PIMCO基金之全球投資者系	3,654,709	1.20%	無	無	無	無	—	—	
公務人員退休撫卹基金管理委員會	3,265,000	1.07%	無	無	無	無	—	—	

註1：應將前十名股東全部列示，屬法人股東者應將法人股東名稱及代表人姓名分別列示。

註2：持股比例之計算係指分別以自己名義、配偶、未成年子女或利用他人名義計算持股比率。

註3：將前揭所列示之股東包括法人及自然人，應依發行人財務報告編製準則規定揭露彼此間之關係。

九、公司、公司之董事、監察人、經理人及公司直接或間接控制之事業對同一轉投資事業之持股數，並合併計算綜合持股比例。

單位：仟股；%

轉投資事業(註)	本公司投資		董事、監察人、經理人及直接或間接控制事業之投資		綜合投資	
	股數	持股比例	股數	持股比例	股數	持股比例
Elan (HK)	29,328	100.00%			29,328	100.00%
義隆投資(股)公司	50,000	100.00%			50,000	100.00%
Elan Information	65	100.00%			65	100.00%
鉅普科技(股)公司	784	49.00%			784	49.00%
義傳科技(股)公司	32,695	50.29%	831	1.28%	33,526	51.57%
義晶科技(股)公司	12,542	80.08%	646	4.13%	13,188	84.21%
同富投資(股)公司	3,000	46.73%			3,000	46.73%
亮芯科技(股)公司	1,805	45.07%			1,805	45.07%
義碩智能(股)公司	15,427	97.95%	43	0.28%	15,470	98.23%
義明科技(股)公司	4,113	28.94%	2,138	15.04%	6,251	43.98%
睿星科技(股)公司	2,000	86.96%			2,000	86.96%
雋倫科技(股)公司	2,000	61.16%			2,000	61.16%
文鼎創業投資(股)公司	24,000	30.00%			24,000	30.00%
達盛電子(股)公司	5,000	24.69%			5,000	24.69%
指旺科技(股)公司	600	23.08%			600	23.08%

註：係公司採用權益法之長期投資。

## 肆、募資情形

### 一、資本及股份：

#### (一)股本來源

年月	發行價格	核定股本		實收股本		附註		
		股數 (仟股)	金額 (仟元)	股數 (仟股)	金額 (仟元)	股本來源 (仟元)	以現金以外之財產 抵充股款者	其他
83.05	10	100,000	1,000,000	100,000	1,000,000	創立	無	無
86.08	10	110,600	1,106,000	110,600	1,106,000	盈餘轉增資 100,000 員工紅利 6,000	無	86/7/5(86)台財政(一)第五二七五〇號函
87.07	10	147,140	1,471,400	147,140	1,471,400	盈餘轉增資 331,800 員工紅利 33,600	無	87/6/18(87)台財政(一)第五二九四一號函
88.09	10	164,854	1,648,540	164,854	1,648,540	盈餘轉增資 147,140 員工紅利 30,000	無	88/7/12(88)台財證第六三四四六號函
89.06	10	220,810	2,208,102	220,810	2,208,102	盈餘轉增資 494,562 員工紅利 65,000	無	89/5/2(89)台財證第三五一五六號函
90.07	10	450,000	4,500,000	295,038	2,950,383	盈餘轉增資 662,431 員工紅利 79,850	無	90/5/2(90)台財證第一四三七八〇號函
91.07	10	450,000	4,500,000	329,239	3,292,391	盈餘轉增資 295,038 員工紅利 46,970	無	91/7/8(91)台財證一字第〇九一〇一三七三三四號函
92.07	10	450,000	4,500,000	330,792	3,307,923	公司債轉換股份 15,532	無	92/7/30 園商字第 0920020871 號
92.10	10	450,000	4,500,000	335,307	3,353,071	公司債轉換股份 45,148	無	92/10/21 園商字第 0920029312 號
93.01	10	450,000	4,500,000	338,311	3,383,114	公司債轉換股份 30,043	無	93/1/29 園商字第 0 第 0930001801 號
93.04	10	450,000	4,500,000	338,903	3,389,028	公司債轉換股份 5,914	無	93/4/21 園商字第 0930010383 號
93.07	10	450,000	4,500,000	343,235	3,432,348	公司債轉換股份 43,319	無	93/7/27 園商字第 09300199753 號
93.09	10	450,000	4,500,000	355,684	3,556,841	盈餘轉增資 101,493 員工紅利 23,000	無	93/9/21 園商字第 0930025813 號
94.01	10	450,000	4,500,000	364,625	3,646,253	公司債轉換股份 89,412	無	94/1/20 園商字第 0940001655 號
94.04	10	450,000	4,500,000	359,625	3,596,253	庫藏股註銷減資(50,000)	無	94/4/28 園商字第 0940011303 號
94.10	10	450,000	4,500,000	367,876	3,678,760	盈餘轉增資 67,507 員工紅利 15,000	無	94/10/5 園商字第 0940026465 號
95.08	10	450,000	4,500,000	366,876	3,668,760	庫藏股註銷減資(10,000)	無	95/08/23 園商字第 0950022570 號
95.10	10	450,000	4,500,000	371,755	3,717,548	盈餘轉增資 36,788 員工紅利 12,000	無	95/10/2 園商字第 0950025887 號
95.11	10	450,000	4,500,000	361,785	3,617,848	庫藏股註銷減資(99,700)	無	95/11/15 園商字第 0950029921 號
97.10	10	480,000	4,800,000	410,670	4,106,698	合併增資 488,850	無	97/10/21 園商字第 0970029807 號
98.08	10	480,000	4,800,000	415,936	4,159,360	員工認股權執行 11,480 盈餘轉增資 41,182	無	98/08/26 園商字第 0980023343 號
99.07	10	480,000	4,800,000	416,094	4,160,936	員工認股權執行 1,576	無	99/07/19 園商字第 0990020694 號
100.07	10	480,000	4,800,000	416,343	4,163,428	員工認股權執行 2,492	無	100/7/21 園商字第 21017 號
101.10	10	480,000	4,800,000	418,245	4,182,445	員工認股權執行 19,017	無	101/10/17 園商字 32156 號
102.01	10	480,000	4,800,000	418,938	4,189,381	員工認股權執行 6,936	無	102/01/17 園商字 1954 號
102.04	10	480,000	4,800,000	428,228	4,282,277	員工認股權執行 92,896	無	102/4/16 園商字第 1020010764 號
102.07	10	480,000	4,800,000	432,599	4,325,985	員工認股權執行 43,708	無	102/7/15 園商字第 1020020794 號
102.10	10	480,000	4,800,000	433,215	4,332,125	員工認股權執行 6,140	無	102/10/18 園商字第 1020031608 號
103.04	10	480,000	4,800,000	435,121	4,351,214	員工認股權執行 19,089	無	103/4/18 竹商字第 1030010997 號
103.05	10	480,000	4,800,000	438,598	4,385,978	員工認股權執行 34,764	無	103/5/19 竹商字 1030014030 號
103.10	10	480,000	4,800,000	439,335	4,393,348	員工認股權增資 7,370	無	103/10/20 竹商字第 1030030508 號
103.12	10	480,000	4,800,000	441,145	4,411,448	員工認股權行使 18,100	無	103/12/26 竹商字 1030038314 號
105.08	10	480,000	4,800,000	434,115	4,341,148	庫藏股註銷減資(70,300)	無	105/8/16 竹商字 1050023250 號
107.08	10	480,000	4,800,000	303,880	3,038,804	減資 1,302,344	無	107/8/29 竹商字 1070025345 號

股份種類

單位：股

股份種類	核定股本			備註
	流通在外股份 (上市公司股票)	未發行股份	合計	
記名式普通股	303,880,392	176,119,608	480,000,000	—

(二)股東結構

110年4月18日

股東結構 數量	政府 機構	金融 機構	其他 法人	個 人	外國機構 及外人	合 計
人 數	-	18	274	41,801	362	42,455
持有股數	-	20,772,700	82,875,573	99,504,890	100,727,229	303,880,392
持股比例	-	6.84%	27.27%	32.74%	33.15%	100%

註：本公司無陸資之股東

註：第一上市(櫃)公司及興櫃公司應揭露其陸資持股比例；陸資係指大陸地區人民來臺投資許可辦法第3條所規定之大陸地區人民、法人、團體、其他機構或其於第三地區投資之公司。

(三)股權分散情形：

110年4月18日

持 股 分 級	股 東 人 數	持 有 股 數	持 股 比 例 (%)
1至 999	21,348	3,685,247	1.21
1,000至 5,000	18,178	31,726,285	10.44
5,001至 10,000	1,459	11,157,574	3.67
10,001至 15,000	422	5,340,042	1.76
15,001至 20,000	218	3,983,221	1.31
20,001至 30,000	221	5,648,172	1.86
30,001至 50,000	185	7,380,978	2.43
50,001至 100,000	154	11,168,595	3.68
100,001至 200,000	105	15,261,814	5.02
200,001至 400,000	53	14,874,397	4.89
400,001至 600,000	30	14,185,482	4.67
600,001至 800,000	19	13,147,994	4.33
800,001至 1,000,000	13	11,570,287	3.81
1,000,001以上	50	154,750,304	50.92
合 計	42,455	303,880,392	100

(四)主要股東名單

110年4月18日

主要股東名稱	股 份	持 有 股 數	持 股 比 例 (%)
南山人壽保險股份有限公司		13,370,000	4.40%
新制勞工退休基金		12,609,724	4.15%
元大台灣高股息基金專戶		9,336,056	3.07%
元大台灣高股息優質龍頭基金專戶		7,703,000	2.53%
玉隆投資股份有限公司		7,083,059	2.33%
葉儀皓		5,224,895	1.72%
大通託管梵加德新興市場股票指數基金專戶		4,176,870	1.37%
大通託管先進星光先進總和國際股票指數		3,801,344	1.25%
渣打託管PIMCO基金之全球投資者系		3,654,709	1.20%
公務人員退休撫卹基金管理委員會		3,265,000	1.07%

(五)最近二年度每股市價、淨值、盈餘、股利及相關資料

單位：新台幣元

項目	年度		108年度	109年度	當年度截至 110年3月31日 註(8)
	每股市價	最高	最低	96.1	163
註(1)	平均		83.73	118.92	171.08
	每股淨值	分配前	25.02	30.52	34.26
註(2)	分配後		18.52	21.52	25.26
	每股	加權平均股數(仟股)		291,442	291,442
盈餘	每股盈餘 (註3)	追溯調整前	8.57	11.14	3.77
		追溯調整後	—	—	—
股利 (註9)	現金股利		6.50	9.00	—
	無償 配股	盈餘配股	—	—	—
		資本公積配股	—	—	—
	累積未付股利(註4)		—	—	—
投資 報酬 分析	本益比(註5)		9.77	10.68	—
	本利比(註6)		12.88	13.21	—
	現金股利殖利率(註7)		7.76%	7.57%	—

註1：列示各年度最高及最低市價、並按各年度成交值與成交量計算平均市價。

註2：請以年底已發行之股數為準並依據次年度股東會決議分配之情形填列。

註3：如有因無償配股等情形而須追溯調整者，應列示調整前及調整後之每股盈餘。

註4：權益證券發行條件如有規定當年度未發放之股利得累積至有盈餘年度發放者，應分別揭露截至當年度止累積未付之股利。

註5：本益比=當年度每股平均收盤價/每股盈餘。

註6：本利比=當年度每股平均收盤價/每股現金股利。

註7：現金股利殖利率=每股現金股利/當年度每股平均收盤價。

註8：應填列截至年報刊印日止之當年度資料。

註9：每股股利係依據當年度盈餘分配，次年度股東會決議分配之情形填列。

(六)公司股利政策及執行狀況

(1)股利政策：

本公司股利政策，為考量未來資金之需求、內外部整體環境變化及滿足股東對現金流入之需求，每年決算後如有盈餘，除依法繳納營利事業所得稅及彌補以往年度虧損外，應先提撥百分之十法定盈餘公積及就當年度發生之股東權益減項金

額提列特別盈餘公積，如尚有餘，連同上一年度累積未分配盈餘，由董事會決議分派議案，提請股東會決議，其分派比例如下：

當年度擬分派盈餘數額不得低於累積可分配盈餘之百分之五十；考慮未來擴充計畫及投資資金需求，現金股利不低於當股利總額之百分之十。

(2)本次股東會擬議股利分派情形：

本公司民國一〇九年盈餘分配議案，業經民國一一〇年第九屆第十七次董事會通過，擬自可供分配盈餘中提撥股東紅利新台幣2,734,923,528元，每股配發現金股利9元。以上股利分配案俟本年度股東常會決議通過後，由董事會另訂配息基準日辦理之。

(3)預期股利政策將有重大變動時，應加以說明：無。

(七)本次股東會擬議之無償配股對公司營業績效及每股盈餘之影響：

本公司並無公開民國一〇九年度財務預測資訊，依民國八十九年二月一日台財證(一)第00371號函規定，本公司毋須揭露此資訊，故此項目不適用。

(八)員工、董事及監察人酬勞：

1.公司章程所載員工、董事及監察人酬勞之成數或範圍：

公司年度總決算如有盈餘，應先提繳稅款，彌補累積虧損，次提10%為法定盈餘公積，但法定盈餘公積已達本公司實收資本額時不在此限；另視公司營運需要及法令規定提列特別盈餘公積，如尚有盈餘併同期初未分配盈餘，由董事會擬具盈餘分配案提請股東會決議分派之。股利分派比例如下：當年度擬分派盈餘數額不得低於累積可分配盈餘之百分之五十；現金股利，不得低於股利總額之百分之十。

本公司年度如有獲利，應提撥不低於百分之十為員工酬勞及不超過百分之二為董事酬勞。但公司尚有累積虧損時，應預先保留彌補數額。

2.本期估列員工、董事及監察人酬勞金額之估列基礎、以股票分派之員工酬勞之股數計算基礎及實際分派金額若與估列數有差異時之會計處理：本期公司依據公司章程及參考以往實際發放之董監酬勞，估計可能的員工酬勞及董事酬勞發放金額，若實際發放數與估計數有差異時，則依會計估計變動處理，列為次年度損益。

3.董事會通過之分派酬勞情形：

本公司於民國一一〇年二月十七日董事會決議通過之民國一〇九年度盈餘分配案，尚未經股東會同意，其擬議配發情形如下：

單位：仟元；仟股

項目	金額	分派股票			酬勞	與認列費用年度估計是否有差異
		金額	股數	占本期稅後純益及員工酬勞總合比例		
員工酬勞	467,000	0	0	0	0	無差異
董事酬勞	0	0	0	0	60,000	

4.前一年度員工、董事及監察人酬勞之實際分派情形:

本公司於民國一〇九年三月十日董事會決議通過之民國一〇八年盈餘分配案，業經民國一〇八年六月十日股東常會決議通過，實際分派員工酬勞及董事監察人酬勞情形與決議案及原認列數相同，其實際配發情形如下：

單位：仟元；仟股

項目	金額	分派現金	分派股票			酬勞	與原董事會通過之擬配發情形及費用認列差異
			金額	股數	占盈轉比例		
員工分紅		339,000	0	0	0	0	無差異
董監酬勞		0	0	0	0	43,500	

(九)公司買回本公司股份情形:無

二、公司債辦理情形：無。

三、特別股辦理情形：無。

四、海外存託憑證發行情形：無。

五、員工認股權憑證辦理情形：

(一) 公司尚未屆期之員工認股權憑證應揭露截至年報刊印日為止辦理情形及對股東權益之影響：本公司已無未屆期之員工認股權憑證。

(二) 累積至年報刊印日止，取得員工認股權憑證之經理人及取得認股權憑證可認股數前十大員工之姓名、取得及認購情形：無

(三) 限制員工權利新股辦理情形：無

六、併購或受讓他公司股份發行新股辦理情形：無

七、資金運用計劃執行情形：無。

## 伍、營運概況

### 一、業務內容

#### (一)業務範圍：

##### (1)所營業務主要內容：

下列產品之研究、開發、生產、製造、銷售：

(a)類神經網路及模糊處理器。

(b)數位訊號處理器。

(c)八位元精簡指令微控制器。

(d)特定用途積體電路。

(e)兼營與本公司業務相關之進出口貿易業務。

##### (2)一〇九年度主要業務內容及其營業比重：

業務內容	營業額(仟元)	營業比重(%)
消費性觸控積體電路	5,121,681	33.92
筆電輸入裝置模組	9,555,839	63.29
網路通訊積體電路	71,286	0.47
其他	350,884	2.32
合計	15,099,690	100.00

##### (3)計劃開發之新商品：

本公司計畫開發的新產品包括：

- 新一代 NIST AI 硬體加速觸控板晶片
- 新一代聚氯乙烯(PVC)基材的智慧卡解決方案
- 新一代可撓式面板的手機觸控螢幕解決方案
- 新一代可撓式面板的NB觸控螢幕解決方案
- 新一代大尺寸QHD觸控顯示整合(LTDI)解決方案
- 新一代低功耗電競滑鼠控制晶片
- 車用觸控螢幕解決方案
- Mini-LED區域調光解決方案

#### (二)產業概況

##### (1)產業上、中、下游之關聯性

台灣半導體產業上下游產業鏈完整，專業分工模式獨步全球，晶圓代工與IC封測產值全球第一，IC設計產值全球第二。整體的發展位居全球關鍵的位置，最重要的特色即是專業分工，同時也是驅動四十多年我國半導體發展的最重要憑藉。

相較於美、日、韓等國家之IC業者係採上、中、下游整合經營，我國則採高度專業分工，從IC設計、光罩製作、晶圓製造、切割、封裝及測試均可獨立成單一業者，我國IC產業的垂直分工體系經多年來整合日趨完整，使得半導體產業群聚效益日漸發酵，且在集中資源於單一產業領域之專攻模式進行下，目前半導體產業已突破三兆元產業，不僅是台灣的重要經濟命脈，也在全球3C產業以及市場具有不可撼動的地位。

##### (2)產品發展趨勢及競爭情形

本公司長期投入觸控技術的開發和應用，並擁有美、日、大陸和台灣等地的專利，總體來說，本公司所研發成功量產的觸控晶片應用面涵蓋大中小

各項尺寸的觸控面板，並搭配終端的智慧型手機、平板電腦和觸控筆電等作完善的售前和售後服務。將持續提供客戶更具國際市場競爭力的整體解決方案。

其次，生物辨識已經成為智慧型手機的標準配備。指紋辨識晶片應用在智慧型手機的滲透率已高且趨飽和的情況下，市場已經逐漸朝多元化的生物辨識產品作因應發展，除了電容式以外，還有光學、超音波等生物辨識紛紛出籠，因此，跳脫殺戮的競爭市場，尋求具有利潤的市場，是本公司致力的重點。電容式及光學式指紋辨識晶片並增加防假指紋的功能，持續著墨智慧型手機以外，並強力聚焦推廣於筆記型電腦市場與智慧卡，以高附加價值的支援加密以及支付以及增加防假指紋等功能作為產品訴求，提供客戶端最佳的市場競爭力。

同時，面對全球觸控晶片同業強敵環伺之下，本公司佔有關鍵的市場地位，其中觸控筆電晶片囊括全球近六成的市佔率，觸控板模組也擁有六成的市佔率，領先其它競爭者，名列市場首位。目前面對的競爭者涵蓋國內外眾多晶片設計公司，包括美系廠商Synaptics、Wacom、Microchip，日系的Alps以及對岸的Goodix等，為了提升本身的競爭力，以及提供更優質的性價比佳的晶片，積極執行以提升晶片性能，增強產品的附加價值，以及降低晶片的生產成本，建立具競爭力的技術門檻和銷售通路是2021年持續努力的目標。

義隆電子及關係企業目前的產品線：

**本公司目前有兩大產品分類、五大產品線：**

兩大產品分類分別是觸控和非觸控類，觸控類營收是2020年營運的主要動力，佔營收比重達72%。五大產品線包括觸控類的觸控螢幕晶片、觸控板模組（Touch Pad moduel）、指紋辨識晶片；以及非觸控類的微控制器（MCU）和指向裝置（Pointing Stick）。

觸控螢幕晶片：應用產品包括智慧型手機、平板電腦、筆記型電腦、AIO PC、電子書等，另外在車用電子陸續導入觸控螢幕與可應用在戶外強光下 Mini-LED 之區域調光技術。

觸控板模組暨晶片：主要應用在筆記型電腦。

生物辨識晶片：應用範圍非常多，從智慧手機、筆電、平板、智慧卡、PC 週邊等，目前正積極搶進車用市場，將以電容式及光學式指紋辨識晶片附帶高附加價值的支援加密，以及支付和增加防假指紋等功能作為產品訴求，提供客戶端最佳的市場競爭力，尋求營收和利潤極大化。

微控制器 IC：主要應用在大小家電、安全系統、通訊週邊如充電器、高階的互動式玩具、手機、電子字典、語言學習機、光學滑鼠、鍵盤控制晶片等市場。

指向裝置（Pointing Stick）：此產品主要應用於筆記型電腦。

(三)技術及研發概況：

(1)最近二年度研究發展經費支出：

單位：新台幣仟元

項目 \ 年度	109 年度	108 年度
研發費用	1,858,343	1,596,392
營收淨額	15,099,690	9,487,977
占營收淨額比例	12%	17%

資料來源：會計師簽證報告

(2)開發成功之技術或產品：

- 開發低耗電智慧卡指紋辨識解決方案
- 開發防假指紋的指紋辨識解決方案
- 開發 Mini-LED 區域調光解決方案
- 完成開發帶主動筆的觸控版解決方案
- 完成開發高整合性指向裝置解決方案
- 完成開發支援低耗電觸控螢幕解決方案(>15.6 吋)
- 完成開發支援大尺寸 FHD 觸控顯示整合(LTDI)解決方案
- 完成開發電競滑鼠控制晶片
- 完成開發應用在 NB 支援鍵帽(Keycap)指紋解決方案
- 完成開發主動筆控制晶片

(3)關係企業：義傳科技、義晶科技和義碩智能等之產品及計畫開發產品：

義傳科技：主要產品包括 VDSL2/VDSL35b 系統晶片和解決方案、G.fast 系統晶片和解決方案及 VDSL2/VDSL35b/G.fast SFP 模組。

計畫開發之產品包括新一代 VDSL35b、424MHz/212MHz/106MHz 帶寬的 G.fast 最新超高速寬頻晶片、5G MIMO AAU/RRU (Sub-6G)數位天線晶片以及 5G NR small cell 和 FWA CPE 晶片。

義晶科技：義晶科技目前主要產品包括：(1)魚眼鏡頭校正影像處理晶片(2)百萬畫素高解析度影像處理晶片(3)人工智能盒應用於先進駕駛者輔助系統(ADAS)。

義碩智能：現有主要產品包括(1)360度全景高解析 H.264 式網路攝影機(360 degree Fisheye H.264 IP Camera) (2) 雙鏡全景球型網路攝影機 (Dual Lens Panoramic Dome Network Camera) (3) 戶外槍型網路攝影機(Outdoor Bullet Network Camera) (4) VDSL2 點對點長距離傳輸模組 (VDSL2 Point to Point Long Distance Media Converter) (5) 人工智慧交通偵測系統 (ARTIFICIAL INTELLIGENCE TRAFFIC DETECTION SYSTEM)

義明科技：主要產品包括(1)環境光感測器(2)近接感測器(3)環境光-近接感測器三合一模組(4)OLED 屏下 LED 環境光-近接感測器(5) RGB 色溫感測器。2021 年並將推出 TWS 近接感測器。

雋倫科技：主要產品為分離式半導體元器件包括二極管，MOSFET 電晶體及 IGBT。計畫開發之產品包括寬能帶 SiC Diode 碳化矽二極體 / MOS 電晶體及高壓 GaN 功率元件。

睿星科技：主要產品有：單一路口 AI 號誌控制模組、多路口 AI 號誌控制模組。

#### (四)長、短期業務發展計畫

##### (1)短期計畫

###### A.行銷策略：

- (a) 配合終端客戶的多元化需求以最具競爭力產品性價比以及工程支援作後盾，協助客戶取得更廣大的市佔率。
- (d) 業務行銷人員深入產業，直接面對客戶端的需求，以精進對整體產業供應鏈的掌握，了解市場的關鍵需求，以及能產生業務能量的客戶，並尋求具實力的業者合作配合等。同時，在主要市場駐點，並派售後服務工程師隨時待命，配合業務需求為客戶作最佳的服務。

###### B.產品發展方向：

- (a) 已完成開發應用於智慧型手機之觸控與顯示二合一整合型晶片，且具帶筆功能，同時，觸控帶筆功能之晶片，亦可應用硬式和軟式的OLED面板，將有效降低成本且提升效能。並以附帶筆功能的觸控晶片來增加市場差異化，來爭取更多品牌客戶。
- (b) 將帶手套及防水操作的觸控板及觸控螢幕和驅動晶片導入車用市場
- (c) 具低耗電防假指紋的指紋辨識解決方案，更保護個資安全。此舉有助於拓展更巨大的智慧型手機、筆記型電腦、信用卡、金融卡、員工門禁卡、車用電子等商機。
- (d) 帶主動筆的觸控板解決方案，在目前盛行的線上學習時候，提供給使用者最佳的使用方案。
- (e) 完成開發高整合性指向裝置解決方案，此一具差異化的整合方案，預計有助於擴大在指向裝置的市佔率。
- (f) 完成開發支援大尺寸FHD觸控顯示整合(LTDI)解決方案，導入嵌入式觸控面板的裝置，有助於擴大市場的應用層面。
- (g) 提供在戶外強光下Mini-LED之區域調光技術，使車用螢幕畫質不受光線影響。

###### C.生產策略：

加強整個生產作業流程的自動化作業規畫及管理，提升模組產出效率，完成快速交貨。同時，充分與半導體產業上中下游的業者維持緊密的合作關係以機動作業做各項因應措施，達到有效降低庫存，活化生產的最大效能。

###### D.營運策略：

- (a) 產品銷售策略富有彈性：為了強化市場拓展以及有效提升營收規模，並符合客戶的需求，採用模組化、單晶片等多種的銷售方式。
- (b) 聚焦化：為因應整體市場競爭日趨白熱化，以聚焦在具有競爭力以及具利潤的應用市場為主軸。
- (c) 效能極大化：活化本公司全系列產品皆具有觸控效能，並以具競爭優勢的帶筆功能，防假指紋的功能，導入各種終端消費性產品中，以提升產品的毛利率為目標。

- (d) 品牌、ODM以及相關供應鏈等客戶並進：強化與品牌客戶的合作方案，同時，也配合ODM廠商以及上中下游等供應鏈的客戶資源，多元化並進藉以提升營運績效。

E.財務策略：

尋求產業上中下游供應鏈的合作機會，以投資等方式建構新的產業合作平台，使企業發揮財務效益，並具有結合雙方企業的資源，增加產品互補，帶動營收成長；同時，以穩健的財務操作，使資金運用達到最大效益。

(2)長期發展計劃

A.行銷策略：

- (a) 以亞洲的台灣為營運總部，作為運籌帷幄的中心，佈建全球行銷網路及通路體系，包括全球的知名筆電、智慧型手機和平板電腦等品牌廠商都是本公司重要客戶，且靈活運用自有能量及代理經銷體系之行銷及技術支援能力，並結合美日以及中國大陸知名企業合作，共同開拓新應用市場，以爭取產品成為市場最主要領先者作為目標，提供全方位的行銷及完整的售後服務，藉以帶動營收上揚，以提升市場知名度及佔有率。
- (b) 積極建立自有的精英人才庫，提升國際行銷能力並加強技術支援，取得世界級大廠的合作機會。

B.產品發展方向：

- (a) 持續與美系、大陸、日系等多家知名平台和規格制定的業者合作，推出因應市場最新規格的需求產品，並有效帶動量價的提升。
- (b) 積極結合轉投資的關係企業以及相關物聯網技術之公司，共同開發相關人工智能(AI)技術應用平台，以及趨勢產品Mini LED/Micro LED等，投入汽車電子、智慧家居、智慧城市、智慧交通、視訊監控、穿戴式產品等不同領域。

C.生產策略：

持續提升產品良率作業，以提高產品品質、降低生產成本，並有效提高毛利率，建立與外包廠緊密的合作關係或策略聯盟，確保產能無虞。

D.營運策略：

- (a) 聚焦具競爭力之產品，並擴大其應用範圍，講求差異化的競爭策略，有效運用自行研發各種位元的微控制器及數位訊號處理器技術，結合外在先進的開發技術，或授權或是合作等方式，推出具有價格及品質競爭力之高整合晶片及模組化的產品及應用平台，並與各領域中具有領導地位之廠商策略合作，藉以共創雙贏，擴大營運規模。
- (b) 策略聯盟：借力使力，尋求志同道合的相關上下游產業，共同合作，達到共存共榮，互相拉抬的實質效果。

E.財務策略：

配合企業體經營規模的不斷擴大，充分利用資本市場之各式理財工具以取得較低廉營運資金，藉此強化財務結構。

## 二、市場及產銷概況

### (一)市場分析：

#### (1)最近二年主要商品之銷售地區

單位：新台幣千元

地區\銷售	109年度		108年度	
	銷售額	比率(%)	銷售額	比率(%)
台灣	973,713	6.45	987,990	10.41
大陸	2,512,482	16.64	2,020,647	21.30
香港	11,380,557	75.37	6,424,206	67.71
其他	232,938	1.54	55,134	0.58
營收淨額合計	15,099,690	100.00	9,487,977	100.00

筆記型電腦出貨報告顯示，2020年受到新冠疫情影響，帶動居家辦公、遠距教學、宅經濟的甚行，筆電需求非常強勁，年增28%，達到2.07億台，可以是近幾年來表現最佳的一年。目前觀察，整體的需求依然強勁，根據筆電品牌的預測，2021年筆記型電腦出貨量為2.53億台，依然是年增雙位數，需求持續看好。根據Canalys最新報告預測，在2020年平板出貨達1.56億台；2021年1.55億台

使用者對資訊安全的要求越來越高，加上指紋技術的使用者體驗也一直在進步，因此筆電採用指紋辨識的比例逐年攀高，預估2021年滲透率將朝33%。且加密與防假指紋功能的指紋辨識能更加保護消費者的隱私和使用網路的安全性，故可廣泛應用在智慧型手機、筆電和平板，延伸到智慧卡、信用卡、金融卡等，而在車用指紋辨識鎖或指紋辨識卡上更可在解鎖時自動啟動個人化的座椅及音樂、電台等資訊。這項產品有助於提供差異化的競爭能量以及提升營運再更上層樓。

如何發揮企業本身的競爭優勢是當務之急，本公司與全球主要的規格及平台制定者微軟, Wacom, Google, 華為等各國大廠保持緊密的合作，隨時因應規格制定者的更新規格規定，在橫跨智慧型手機、筆電和平板等產品上第一時間提供終端客戶最新且最好的解決方案，由於智慧型手機螢幕日漸增大，以及折疊式手機時代來臨，更帶動帶筆功能的觸控晶片需求，其後勢的發展潛力是可以期待的。

至於應用在筆電的指向裝置（Point stick）產品，目前本公司市佔率居全球第一，主要供應給全球最具規模的筆電大廠，已陸續完成新一代的指向裝置感測晶片，並已經出貨給第二家美系筆電品牌客戶並持續擴大市佔率中。

至於本公司微控制器，仍將持續開發更低功耗的晶片平台，提供最佳解決方案予客戶，並加強在中國大陸的方案公司合作，並提供最佳性價比之控制晶片等。

有效提升晶片性能，降低晶片的生產成本，建立差異化的產品特性以及具競爭力的技術門檻和銷售通路是2021年持續努力的目標。

#### (2)市場占有率：

本公司是一家全方位整合解決方案的專業IC設計公司，具有強大的研發團隊，每年並投入超過12%以上的研發經費，是講求研發新產品為主體的晶片設計公司，本公司所開發的產品品質深獲客戶的認可，目前全球一線大廠的客戶比例佔營收一半以上。目前有三項產品名列全球第一，分別是觸控筆電螢幕晶片、觸控板模組以及指向裝置等。

依工研院經資中心（IEK）資料顯示，2020年我國IC設計產值達新台幣8,529億元；本公司所佔比例約是1.77%。

(3)市場未來的供需狀況與成長性：

真正影響半導體的還是終端市場需求的變化，很明顯的是主要需求半導體最大的消費性電子產品，包括智慧型手機、筆電和平板，目前智慧型手機在5G的加持下，今年整體的買氣預計帶動手機市場銷售量增加，筆電產業在居家辦公、線上學習熱潮下，2021需求依然暢旺，同時，先前因受疫情影響汽車市場銷售不佳，在2021年起明顯的轉為需求提升，亦帶動半導體需求的增加，因此，今年半導體成長的趨勢看起來是明確，後續發展依然是看俏的。

人工智能的應用可以說是繼智慧型手機、PC、平板之後的下一波巨大商機，本公司計畫初期先行將現有的產品AI化，提升晶片產品的競爭力，再者以結合本身的技術能量，以及供應鏈相關企業的資源，以及相關企業共同開發具有競爭力的AI智慧裝置，帶動本公司營運的成長。

(4)競爭利基：

- A.擁有堅強的研發技術團隊及龐大的專利技術。
- B.掌握產品的關鍵技術及IP，具備重要競爭利基之實力。
- C.專業化之技術服務，有效之產品整合及客戶技術工程支援之提供。
- D.提供模組化的解決方案，有別於同業營運模式，差異化的銷售策略，有效提升與客戶間更緊密的關係。
- E.擁有完善之通路代理商及海內外全球佈局之行銷據點。
- F.與國內外智慧型手機模組廠、觸控廠商、面板廠以及筆電ODM廠商的合作以及量產經驗。

(5)發展遠景有利與不利因素：

A.有利因素

- 本公司以全球市場為主，結合美、日知名平台和規格制定者，對全球一線品牌以及中國大陸客戶進行全面接觸和爭取訂單。2021年市場開發的重點是，持續強化模組化的銷售模式，並帶動平均售價的上揚，有利於營收的上升，並積極擴充於全球的品牌大廠使用本公司晶片產品的滲透率，以及中國大陸的一線品牌客戶等。
- 彈性化的營業策略，可多重提供模組化以及單晶片或晶片組等銷售方式。
- 觸控應用已明顯滲透在各式消費性電子產品中，且逐年提高滲透比率，本公司擁有相當多的半導體相關技術，可廣泛的應用於各項消費電子產品，正好吻合市場的發展趨勢。
- 擁有堅強的研發技術團隊及數百項的專利技術。
- 貼近市場，在廣大的消費市場作委外加工生產，達到快速交貨的目標，強化客戶服務。
- 生產鏈的體系完整—充分與半導體產業上中下游的業者維持緊密的合作關係。
- 相關客戶端的上中下游供應鏈的長期合作，了解生產和製程需求，縮減作業流程時間、降低週邊成本，提升生產效率。
- 因應市場價格/功能比的需求，持續提供高性價比的產品，一直是本公司努力的目標。同時，因應不同市場以及產品功能特性的差異要求，提供多元化的產品系列，可以因應客戶需求提供不同的產品解決方案。

- 產品多元化，受景氣衝擊小，市場行銷通路廣，受單一市場有變化時其衝擊較低，且有穩定的客戶群。
- 消費電子數位化蔚為市場主流，本公司成立至今，一直以消費性電子產品和市場為導向，並洞悉消費性電子儼然已是今後市場的主流產業，新產品陸續出爐，有助於迎合市場需求。

#### B.不利因素

- 晶片設計業對晶圓產能的依賴度高，易受制晶圓廠；晶圓廠產能滿載，IC設計公司必需付出較高的成本，以利取得產能供應。
- 投入人工智能(AI)相關應用的開發經費投入金額較大，應用環境處於萌芽期，變化迅速，形成產品開發壓力。
- 國內可供應的研發人力不足，使得徵才成為企業相當頭痛的問題。
- 來自於國內外IC設計公司同業的競爭日趨激烈，殺價競爭日益嚴重，產品售價壓力日增，形成經營上壓力。

#### (6)因應對策：

- 掌握市場趨勢的演進，研擬因應策略。5G智慧型手機是2021年的巨大商機來源，特別是折疊式手機是發展的趨勢產品，本公司在觸控帶筆技術部分是合乎市場需求的關鍵晶片，前景看好，其次是因應居家辦公的需求，教育型筆電的市場需求今年仍持續看好，筆電產業2021年亦進入了嵌入式面板(In Cell)的產業模式，將觸控晶片和驅動晶片整合，讓筆電更輕薄和窄邊框，而且Mini LED/Micro LED時代的來臨，本公司與轉投資公司聚積科技共同合作，開發相關的控制晶片，將應用於筆電、平板、遊戲機、汽車、穿戴式產品等市場，還有人工智慧(AI)的來臨，龐大的潛在生意將再次引領半導體產業的前景看俏。為了因應市場的發展趨勢，本公司依然堅持差異化的經營策略，例如電容式生物辨識感測晶片，增加防假指紋的功能，可以應用於智慧型手機和筆記型電腦產業，並跨入全新的金融產業，瞄準信用卡、金融卡及個人使用的社保卡等。所有產品的開發，都瞄準智慧型手機、筆電和平板等應用產品，並尋求新的應用領域開發市場。同時，為精進未來的產品發展積極投入人工智慧(AI)的領域，期盼可以有效提升本公司的晶片產品附加價值，強化競爭力，帶動營運再創新猷。
- 彈性化的營業策略，可多重提供模組化以及晶片等銷售方式：其中有關模組化的銷售模式，可以提升與系統廠商更緊密的合作，並構築競爭門檻。
- 持續延攬學有專精的研發人才，力行在地化策略，提升整體工程人力運作能量，且降低相關營業費用成本，並厚植研發團隊的實力，並達到縮短產品開發時程的目標。
- 透過與國內外同業或相關業者策略聯盟方式，擴大市場打擊面，加速營收和獲利的成長。
- 行銷通路的佈建，擴增海內外市場的行銷據點，並積極開發新客戶。
- 掌握市場發展動態，並了解終端客戶以及消費者的需求，並呼應其需求，以達成營收獲利成長的目標，並強化產品的應用領域，充實應用工程人力的服務機制，讓本公司與客戶間能夠共存共榮，同步獲利。

#### (二)主要產品之重要用途及產製過程：

##### (1)主要產品之重要用途

目前本公司有兩大產品分類、五大產品線，兩大產品分類分別是觸控和非觸控類。觸控部分包括觸控螢幕晶片、觸控板模組(Touch Pad mouldle)、生

物辨識晶片；非觸控類包括微控制器（MCU）和指向裝置（Pointing Stick）。所有相關產製過程，都是由本公司自行作晶片設計，交由光罩公司負責製成光罩，再移轉到晶圓製造工廠，經由黃光、蝕刻等多項流程，再作晶圓測試，流程再經過封裝測試等，最後交由客戶端作生產，所有產製時間，依各種晶片要求功能、精密度等而有所不同。

A、觸控類應用產品：

觸控類應用產品包括觸控螢幕晶片和觸控模組產品，兩者是2020年&2021年本公司重要的營收來源，它分兩大類一是觸控螢幕晶片，主要應用產品包括智慧型手機、平板電腦和筆記型電腦、電子書、AIO PC等。

B、觸控板模組（Touch Pad module）：

主要應用在筆記型電腦。

C、生物辨識晶片：

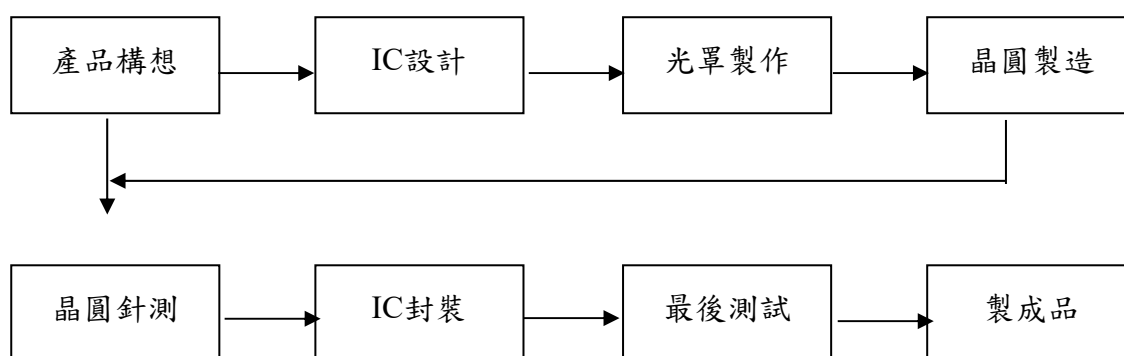
2020年指紋辨識晶片以筆電是應用的大宗，並且相較於2019年有大幅的成長，2021年持續增加更多附加功能來提升平均售價，帶動營運的成長，由於指紋辨識晶片的應用範圍非常廣，從智慧手機、筆電、平板、智慧卡、PC週邊等，尋求具有利基性且發展前景好的應用產業，是今後努力執行的重心。

D、微控制器 IC：

本公司微控制器IC產品主要核心技術有：八位元精簡指令處理器以及完成具有DSP運算功能之16位元微控制器及開發平台，主要應用在大小家電、安全系統、通訊週邊如充電器、高階的互動式玩具、手機、電子字典、語言學習機、光學滑鼠、鍵盤控制晶片等市場。微控制器過去一向為外國IC廠商所主導，本公司開發的系列產品，以價格具競爭力，發展工具如OTP、MTP、ICE等皆相當齊全，可以快速使得客戶的產品迅速上市，達到Time to Market的要求，今後持續尋求更多的方案公司配合，提供客戶整體的解決方案，以達到客戶、企業體以及消費者三贏的境界。

E、指向裝置（Pointing Stick）產品：應用於筆記型電腦，已陸續完成高抗雜訊、抗RFI干擾的指向裝置感測晶片，2021年將持續擴大市場佔有率，提升營運績效。

(2)產製過程：



(三)主要原料之供應情況：

本公司主要原料項目為晶圓及光罩，本公司主要合作之專業晶圓代工廠有Key foundry、台積電、世界先進、聯電及旺宏等公司，其品質、製程技術及交期掌控均相當優異。此外，在光罩部分，主要合作之對象為台灣光罩與中華凸版等，均為長期合作之廠商，並無供貨短缺或中斷之虞。

(四)主要進、銷貨客戶名單

(1)主要銷貨客戶名單(佔銷貨額10%以上)

最近二年度主要銷貨客戶資料(合併基礎)

單位：新台幣仟元

項目	108年				109年				110年度截至前一季止(註2)			
	名稱	金額	占全年度銷貨淨額比率 [%]	與發行人之關係	名稱	金額	占全年度銷貨淨額比率 [%]	與發行人之關係	名稱	金額	占當年度截至前一季止銷貨淨額比率 [%]	與發行人之關係
1	奇普仕	3,596,183	37.90	非關係人	奇普仕	7,395,550	48.98	非關係人	奇普仕	1,940,932	46.70	非關係人
2	品佳	2,060,701	21.72	非關係人	品佳	2,682,389	17.76	非關係人	品佳	759,614	18.28	非關係人
	其他	3,831,093	40.38		其他	5,021,751	33.26		其他	1,455,275	35.02	
	銷貨淨額	9,487,977	100.00		銷貨淨額	15,099,690	100.00		銷貨淨額	4,155,821	100	

註1：列明最近二年度銷貨總額百分之十以上之客戶名稱及其銷貨金額與比例，但因契約約定不得揭露客戶名稱或交易對象為個人且非關係人者，得以代號為之。

註2：截至年報刊印日前，上市或股票已在證券商營業處所買賣之公司如有最近期經會計師查核簽證或核閱之財務資料，應並予揭露。

(2)主要進貨客戶名單(佔進貨額10%以上)

最近二年度主要供應商資料(合併基礎)

單位：新台幣仟元

項目	108年(註3)				109年(註3)				110年度截至前一季止(註2、註3)			
	名稱	金額	占全年度進貨淨額比率 [%]	與發行人之關係	名稱	金額	占全年度進貨淨額比率 [%]	與發行人之關係	名稱	金額	占當年度截至前一季止進貨淨額比率 [%]	與發行人之關係
1	聯華	1,217,805	26.41	非關係人	聯華	1,509,227	21.66	非關係人	聯華	405,390	21.84	非關係人
2	志超	576,201	12.50	非關係人	志超	682,912	9.80	非關係人	志超	93,663	5.05	非關係人
	其他	2,816,875	61.09		其他	4,776,759	68.54		其他	1,357,406	73.11	
	進貨淨額	4,610,881	100		進貨淨額	6,968,898	100		進貨淨額	1,856,459	100	

註1：列明最近二年度進貨總額百分之十以上之供應商名稱及其進貨金額與比例，但因契約約定不得揭露供應商名稱或交易對象為個人且非關係人者，得以代號為之。

註2：截至年報刊印日前，上市或股票已在證券商營業處所買賣之公司如有最近期經會計師查核簽證或核閱之財務資料，應並予揭露。

註3：含購入製成品

## (五)最近二年度產銷量值表

## 1.生產量值表(合併基礎)：

單位：千粒、新臺幣仟元

年度 產量值 主要商品	108年度			109年度		
	產能	產量	產值	產能	產量	產值
消費性觸控積體電路	—	562,169	2,324,614	—	586,784	4,053,884
筆電輸入裝置模組	—	200,134	4,464,770	—	314,197	6,644,754
網路通訊積體電路	—	593	81,225	—	528	78,410
其他	—	539	42,708	—	112,796	271,345
合計		763,435	6,913,317		1,014,305	11,048,393

## 2.銷售量值表(合併基礎)：

單位：千粒、新臺幣仟元

年度 主要商品	108年度				109年度			
	內銷		外銷		內銷		外銷	
	銷量	銷值	銷量	銷值	銷量	銷值	銷量	銷值
消費性觸控積體電路	170,388	767,164	252,984	2,315,152	54,194	666,827	310,463	4,454,854
筆電輸入裝置模組	1,109	80,833	92,367	6,147,163	769	189,764	152,451	9,366,075
網路通訊積體電路	144	59,963	77	28,121	145	47,062	22	24,224
其他	388	80,030	75	9,551	12,137	70,060	61,219	280,824
合計	172,029	987,990	345,503	8,499,987	67,245	973,713	524,155	14,125,977

## 三、從業員工基本資料

最近二年度合併從業員工人數、平均服務年資、年齡、學歷分布比率：

年 度		108年度	109年度	110年3月31日
員 工 人 數	經理人	214	231	229
	技術員	340	348	345
	一般職員	669	738	748
	合計	1,223	1,317	1,322
平均年歲		36.0	34.78	36.37
平均服務年資		9.5年	7.6年	7.9年
學 歷 分 佈 比 率	博士	1.1%	1.7%	1.4%
	碩士	41.5%	41.0%	41.3%
	大專	33.0%	36.7%	37.4%
	高中	7.7%	3.1%	2.8%
	高中以下	16.7%	17.5%	17.1%

#### 四、環境支出資訊

本公司一向重視環保，防治污染工作績效良好，並無環境污染及違章罰鍰之情事。

(一)最近年度及截至年報刊印日止，因污染環境所遭受之損失（包括賠償及環境保護稽查結果違反環保法規事項，應列明處分日期、處分字號、違反法規條文、違反法規內容、處分內容），並揭露目前及未來可能發生之估計金額與因應措施，如無法合理估計者，應說明其無法合理估計之事實：無此情形。

(二)工作環境與員工人身安全保護措施：

本公司工作環境優良，是唯一連續十六年蟬聯新竹科學園區管理局廠房綠美化評選特優獎的積體電路(IC)設計公司。此外，本公司一向重視員工健康與安全衛生相關事宜，其項目包括：

- 1.員工健康檢查
- 2.成立工安室及醫護室，以做好勞工安全衛生教育及環保管理。
- 3.特聘請專業師資來廠舉辦多場健康促進講座
- 4.每月聘請專業家醫科醫師至公司辦理臨廠健康服務，提供員工健康諮詢。
- 5.每半年均舉辦一次安全衛生教育訓練
- 6.舉辦減重班及減重競賽，以促進員工健康。
- 7.飲用水水質檢測。
- 8..公司消防設施每年委請專業廠商檢修申報。
- 9.每半年作一次員工消防訓練。
- 10.每半年作一次工作場所環境 CO2 測定，以維員工健康。
- 11.取得 ISO 14001 環境系統認證，環境政策--防治污染，全員參與，致力環保，持續改善。
- 12.已於 2014 年開始導入 CSR 公司企業社會責任報告書，並於 2014 年開始執行溫室氣體盤查，並制定每年節能減碳至少 1%之 KPI 績效指標。
13. 已於 2016 年 05 月取得 OHSAS 18001 職業安全衛生管理系統之認證。已於 2018 年開始推動最新的 ISO 45001 職業安全衛生管理系統，並已在 2019 年取得認證。
- 14.2018 年度參加衛生福利部國民健康署健康職場評選，榮獲『性別友善健康獎』殊榮。
- 15.2019 年度參加衛生福利部國民健康署健康職場評選，榮獲『職場創意金點獎』殊榮。

#### 五、勞資關係

本公司勞資關係和諧，未因勞資糾紛遭受重大損失。

(一)現行重要勞資協議及實施情形

1.員工福利措施

- (1)本公司除設有餐廳、運動健身器材區及醫務室設施外，員工享有健勞保及團體保險、退休金給付、定期健康檢查，並設有專業醫護人員，提供員工健康管理服務。另外由公司提供之福利包括：發給年節獎金、員工酬勞發放、社團活動補助、年節禮券等。
- (2)本公司依法成立職工福利委員會，遴選福利委員辦理職工福利事項，其福利金來源為成立時提撥資本額 1%，每月薪資及營業額分別提撥 0.5%及 0.12%。由福利委員會訂定年度計劃及預算，定期召開福利委員會會議，討論、議決及舉辦各項福利活動，公佈福利金收支情形。由福委會提供之福利項目包括：生日禮金、旅遊補助、婚喪生育補助等項目。

## 2. 員工進修及訓練

本公司為充實同仁豐富之知識和技能，以提昇工作士氣與品質，故設有專責單位規劃全體同仁之進修訓練，並依專業別提供外訓機會，以期同仁之成長和企業發展相結合，共創企業遠景。

完整訓練體系-

- (1) 新進人員訓練：公司環境/工作規則/電子Targeted recruitment系統介紹、消防訓練、職業安全衛生教育訓練。
- (2) 專業技術培訓：跨部門技術培訓、直接人員技能鑑定、品質檢驗、儀器校正、內稽內控、法規人員、綠色環境品質人員、綠色環境品質內稽人員、可靠度人員、外包管理人員、以及導入新系統或制度所需特殊專長或證照人員。
- (3) 管理技能培訓：部門人員管理、問題解決、跨部門團隊合作、創新精神
- (4) 勞工安全衛生健康講座：包含工作及生活的各種議題，例如營養學、各種防疫措施、身體保健、友善環境
- (5) 通識講座：不定期安排名人演講、人文藝術分享講座

多元學習管道-

- (1) 內部訓練：  
由公司統籌規劃的訓練課程，聘請專家名師至公司授課。
- (2) 派外訓練：  
員工自行參加外部機構舉辦的訓練課程及研討會。
- (3) 知識傳承：  
不定期舉辦工作經驗分享課程。
- (4) 館際合作：  
與 soc 聯盟、工研院、交大等多家機構合作。
- (5) 知識管理網站：  
規劃知識管理網站提供技術文件分享。

最近年度(109年)合併公司員工進修、訓練執行情形

單位: 元 / 人數 / 小時

項目	費用	人次	時數
技術研發類	115,500	273	42
管理類	206,737	334	84
合計	322,237	607	126

財會及稽核主管取得證照情形：

職稱	姓名	年月	證照名稱	證照號碼
稽核主管	鍾憶玫	9503	中華民國內部稽核協會內部稽核師	(證)字第 9420032 號
財會主管	陳義麟	9812	中華民國會計師	(98)專高會字第 000085 號

## 3. 退休制度

(1) 退休金提繳：

- A. 本公司訂有職工退休辦法並設置勞工之退休準備金監督委員會，本公司依勞工退休準備金提撥及管理辦法規定，每月依給付薪資總額 2% 提撥退休準備金，存放臺灣銀行職工退休準備專戶。
- B. 本公司另依勞工退休金條例之規定，對適用勞工退休金條例之員工以每月工資 6% 之提繳退休金，儲存於勞工退休金個人專戶。

(2)退休制度：

- A.強制退休：a.年滿 65 歲者或  
b.心神喪失或身體殘廢不堪勝任工作者。  
B.自請退休：a.服務滿 25 年，或  
b.年滿 55 歲且服務滿 15 年，或  
c.年滿 60 歲且服務滿 10 年。

C.基數：退休前 6 個月平均薪資。

(3)退休給付：適用勞動基準法之退休金工作年資，每滿1年給與2個基數，超過15年之年資，每增加1年給與1個基數，總數以45個基數為限。

4.勞資間之協議與各項員工權益維護措施情形

本公司未與員工訂定書面協議，員工對公司之各項建議可透過每季勞資會議、每年員工大會、員工意見箱、電子郵件、內部網路系統等管道自由發表，由人力績效管理部彙整員工之意見，依意見性質分送各權責單位負責回覆，並呈報總經理後，依員工工作辦法規定處理；而對於員工權益之維護，亦依循員工工作辦法及主管機關法令相關規定辦理。

(二)最近年度及截至年報刊印日止，因勞資糾紛所遭受之損失(包括勞工檢查結果違反勞動基準法事項，應列明處分日期、處分字號、違反法規條文、違反法規內容、處分內容)，並揭露目前及未來可能發生之估計金額與因應措施，如無法合理估計者，應說明其無法合理估計之事實：無此情形

## 六、重要契約

契約性質	當事人	契約起訖日期	主要內容	限制條款
技術授權	Synatics	97/10/19~	Settlement and Cross -Linense Agreement	無
技術授權	Apple	101/01/03~	SETTLEMENT AND LICENSE AGREEMENT	無
技術授權	星友科技	103/7/30~	軟體開發及授權合約書	無
技術授權	NEC Corporation	101/11/30~	Software License For Evaluation	無
技術授權	Precise Biometrics AB	108/7/13~109/7/12	Software Business Agreement	無
技術授權	ARM	107/12/28~ 110/12/27	Technology License Agreement Cortex-M0+	無
技術授權	ARM	107/12/30~	ARM coxtex-M4 perpetual license	無
合作授權	成都方程式電子有限公司	105/8/22~	指紋演算法合作合約書	無
合作授權	成都方程式電子有限公司	106/1/4	指紋演算法合作增補協議	無
技術授權及開發	Taluko holdings SAS	104/6/4~	LICENSING AND DEVELOPMENT COLLABORATION AGREEMENT	無
技術授權	NXP	106/10/1~110/10/1	Metanoia-NXP FRAME AGREEMENT	無
技術授權	NXP	108/4/22	Amendment No.1	無
開發服務	NXP	109/6/29~119/6/28	PRODUCT DEVELOPMENT AGREEMENT	無
委託開發	台灣科技大學	99/12/01~權利義務終止日	產學合作案合約書	無

契約性質	當事人	契約起訖日期	主要內容	限制條款
委託開發	財團法人工業技術研究院	102/12/01~113/2/28	委託服務暨授權契約	無
委託開發	Intel	103/9/18~	Software Development, Support and Demonstration Agreement	無
委託開發	詮鐸科技股份有限公司	106/5/18~	委託開發軟體合約書	無
聯合委任統包合約	聯奇開發股份有限公司	108/9/23~工程保固期滿	國立交通大學台南分部致遠樓新建工程聯合委任統包合約書-產學空間5號	無
聯合租地自建合約	國立交通大學	108/2/1~128/1/31	國立交通大學台南分部致遠樓新建工程聯合租地自建合約書-產學空間5號	無
聯合委任統包合約	聯奇開發股份有限公司	108/9/23~工程保固期滿	國立交通大學台南分部致遠樓新建工程聯合委任統包合約書-產學空間6號	無
聯合租地自建合約	國立交通大學	108/2/1~128/1/31	國立交通大學台南分部致遠樓新建工程聯合租地自建合約書-產學空間6號	無
土地設定地上權契約	新竹縣政府	110/3~130/3	新竹縣國際AI智慧園區產業專用區(一)	無

## 陸、財務概況

### 一、最近五年度簡明財務資料

#### (一)簡明資產負債表及損益表

##### 1.簡明資產負債表-合併報表

單位：新台幣仟元

項 目	年 度	最 近 五 年 度 財 務 資 料					當年度截至 110年3月31 日財務資料 (註3)
		105年	106年	107年	108年	109年	
流動資產		7,015,408	7,953,564	7,447,785	8,006,975	11,185,991	12,252,297
不動產、廠房及設備 (註2)		581,444	580,010	767,874	760,537	872,781	864,707
無形資產		250,519	256,273	225,319	304,219	449,557	453,003
其他資產(註2)		47,075	54,739	55,439	271,869	296,038	325,569
資產總額		9,131,230	10,142,805	9,803,147	11,246,892	14,452,190	15,748,047
流動負債	分配前	1,789,056	2,410,414	2,828,645	3,057,941	4,561,646	4,736,121
	分配後	2,470,616	3,530,430	4,348,047	5,033,164	註4	註4
非流動負債		446,032	408,928	391,744	585,799	617,488	601,874
負債總額	分配前	2,235,088	2,819,342	3,220,389	3,643,740	5,179,134	5,337,995
	分配後	2,916,648	3,939,358	4,739,791	5,618,963	註4	註4
歸屬於母公司業主之權益		6,899,178	7,356,477	6,627,180	7,668,931	9,050,622	10,207,573
股本		4,341,148	4,341,148	3,038,804	3,038,804	3,038,804	3,038,804
資本公積		735,781	536,328	444,033	375,945	519,638	519,638
保留盈餘	分配前	1,745,995	2,422,333	3,005,648	4,153,247	5,517,815	6,617,646
	分配後	1,312,748	1,423,869	1,592,604	2,178,024	註4	註4
其他權益		177,522	147,779	172,023	129,910	3,340	60,460
庫藏股票		101,268	91,111	33,328	28,975	28,975	28,975
非控制權益		(3,036)	(33,014)	(44,422)	(65,779)	222,434	202,479
權益總額	分配前	6,896,142	7,323,463	6,582,758	7,603,152	9,273,056	10,410,052
	分配後	6,214,582	6,203,447	5,063,356	5,627,929	註4	註4

註1：上述年度財務資料皆經會計師查核

註2：當年度曾辦理資產重估價者，應予列註辦理日期及重估增值金額

註3：110年第一季財務資料經會計師核閱

註4：截至報告日，尚未經109年股東會決議盈餘分配。

註5：107年1月1日採用IFRS 9及IFRS 15，並未追溯重編106年以前之合併資產負債表。108年1月1日採用IFRS 16，並未追溯重編107年以前之合併資產負債表。

## 2.簡明綜合損益表-合併報表

單位：新台幣仟元

年度 項目	最近五年度財務資料					當年度截至 110年3月31 日財務資料 (註2)
	105年	106年	107年	108年	109年	
營業收入	6,558,933	7,503,267	8,651,332	9,487,977	15,099,690	4,155,821
營業毛利	2,708,170	3,347,820	3,944,177	4,416,688	7,054,196	1,993,238
營業損益	752,415	1,349,782	1,730,288	2,081,426	4,217,199	1,191,470
營業外收入及支出	(27,525)	(87,521)	139,780	728,234	(323,507)	130,375
稅前淨利	724,890	1,262,261	1,870,068	2,809,660	3,893,692	1,321,845
繼續營業單位 本期淨利	580,001	1,032,110	1,531,702	2,464,742	3,193,038	1,082,691
停業單位損失	0	0	0	0	0	0
本期淨利(損)	580,001	1,032,110	1,531,702	2,464,742	3,193,038	1,082,691
本期其他綜合損益 (稅後淨額)	2,526	6,211	29,148	29,792	(33,401)	57,120
本期綜合損益總額	582,527	1,038,321	1,560,850	2,494,534	3,159,637	1,139,811
淨利歸屬於 母公司業主	652,667	1,073,802	1,559,580	2,496,744	3,245,811	1,099,831
淨利歸屬於非控制 權益	(72,666)	(41,692)	(27,878)	(32,002)	(52,773)	(17,140)
綜合損益總額歸屬 於母公司業主	655,414	1,079,841	1,588,903	2,526,686	3,213,221	1,156,951
綜合損益總額歸屬 於非控制權益	(72,887)	(41,520)	(28,053)	(32,152)	(53,584)	(17,140)
每股盈餘	1.57	2.58	4.16	8.57	11.14	3.77

註1：上述年度財務資料皆經會計師查核簽證

註2：110年第一季財務資料經會計師核閱

註3：107年1月1日採用IFRS 9及IFRS 15，並未追溯重編106年以前之合併綜合損益表。108年1月1日採用IFRS 16，並未追溯重編107年以前之合併綜合損益表。

### 3. 簡明資產負債表-個體報表

單位：新台幣仟元

項 目	年 度	最 近 五 年 度 財 務 資 料				
		105年	106年	107年	108年	109年
流 動 資 產		6,470,853	7,341,632	6,620,611	7,020,098	9,518,486
不動產、廠房及設備(註2)		567,880	572,376	761,937	755,686	836,016
無 形 資 產		217,847	230,104	202,743	223,170	310,651
其 他 資 產 ( 註 2 )		28,169	79,247	58,722	225,662	233,569
資 產 總 額		8,916,171	9,886,202	9,517,947	10,903,241	13,928,586
流動負債	分配前	1,579,121	2,126,747	2,505,043	2,673,761	4,293,321
	分配後	2,260,681	3,246,763	4,024,445	4,648,984	註3
非 流 動 負 債		437,872	402,978	385,724	560,549	584,643
負債總額	分配前	2,016,993	2,529,725	2,890,767	3,234,310	4,877,964
	分配後	2,698,553	3,649,741	4,410,169	5,209,533	註3
歸屬於母公司業主之權益		6,899,178	7,356,477	6,627,180	7,668,931	9,050,622
股 本		4,341,148	4,341,148	3,038,804	3,038,804	3,038,804
資 本 公 積		735,781	536,328	444,033	375,945	519,638
保留盈餘	分配前	1,745,995	2,422,333	3,005,648	4,153,247	5,517,815
	分配後	1,312,748	1,423,869	1,592,604	2,178,024	註3
其 他 權 益		177,522	147,779	172,023	129,910	3,340
庫 藏 股 票		101,268	91,111	33,328	28,975	28,975
非 控 制 權 益		-	-	-	-	-
權 益 總 額	分配前	6,899,178	7,356,477	6,627,180	7,668,931	9,050,622
	分配後	6,217,618	6,236,461	5,107,778	5,693,708	註3

註1：上述財務資料皆經會計師查核簽證

註2：當年度曾辦理資產重估價者，應予列註辦理日期及重估增值金額

註3：截至報告日，尚未經109年股東會決議盈餘分配。

註4：107年1月1日採用IFRS 9及IFRS 15，並未追溯重編106年以前之個體資產負債表。108年1月1日採用IFRS 16，並未追溯重編107年以前之合併資產負債表。

### 3. 簡明綜合損益表-個體報表

單位：新台幣仟元

項 目	最 近 五 年 度 財 務 資 料				
	105年	106年	107年	108年	109年
營 業 收 入	6,428,211	7,341,164	8,432,996	9,309,465	14,678,422
營 業 毛 利	2,690,167	3,307,355	3,858,659	4,356,033	6,890,595
營 業 損 益	1,001,819	1,463,417	1,769,576	2,137,455	4,128,151
營 業 外 收 入 及 支 出	(209,533)	(167,090)	115,093	697,727	(220,672)
稅 前 淨 利	792,286	1,296,327	1,884,669	2,835,182	3,907,479
繼 續 營 業 單 位 利 本 期 淨 利	652,667	1,073,802	1,559,580	2,496,744	3,245,811
停 業 單 位 損 失	0	0	0	0	0
本 期 淨 利 ( 損 )	652,667	1,073,802	1,559,580	2,496,744	3,245,811
本 期 其 他 綜 合 損 益 ( 稅 後 淨 額 )	2,747	6,039	29,323	29,942	(32,590)
本 期 綜 合 損 益 總 額	655,414	1,079,841	1,588,903	2,526,686	3,213,221
淨 利 歸 屬 於 母 公 司 業 主	652,667	1,073,802	1,559,580	2,496,744	3,245,811
淨 利 歸 屬 於 非 控 制 權 益	-	-	-	-	-
綜 合 損 益 總 額 歸 屬 於 母 公 司 業 主	655,414	1,079,841	1,588,903	2,526,686	3,213,221
綜 合 損 益 總 額 歸 屬 於 非 控 制 權 益	-	-	-	-	-
每 股 盈 餘	1.57	2.58	4.16	8.57	11.14

註 1：上述財務資料皆經會計師查核簽證

註 2：107 年 1 月 1 日採用 IFRS 9 及 IFRS 15，並未追溯重編 106 年以前之個體綜合損益表。108 年 1 月 1 日採用 IFRS 16，並未追溯重編 107 年以前之合併綜合損益表。

#### (二)簡明資產負債表及損益表-我國財務會計準則

- 1.簡明資產負債表-我國財務會計準則：因採用國際財務報導準則之財務資料已達 5 個年度，故不另編製採用我國財務會計準則之財務資料。
- 2.簡明損益表-我國財務會計準則：因採用國際財務報導準則之財務資料已達 5 個年度，故不另編製採用我國財務會計準則之財務資料。
- 3.最近五年度簽證會計師姓名及查核意見

年度	事務所名稱	簽證會計師	查核意見
105	安侯建業	周寶蓮、高渭川	無保留意見
106	安侯建業	高渭川、曾漢鈺	無保留意見
107	安侯建業	曾漢鈺、高渭川	無保留意見
108	安侯建業	周寶蓮、曾漢鈺	無保留意見
109	安侯建業	周寶蓮、曾漢鈺	無保留意見

## 二、最近五年度財務分析

### (一)財務分析-合併

分析項目 (註3)		最近五年度財務分析					當年度截至 110年3月31日 (註2)
		105年	106年	107年	108年	109年	
財務結構 (%)	負債占資產比率	24.48	27.80	32.85	32.40	35.84	33.90
	長期資金占不動產、廠房及設備比率	1,262.75	1,333.15	908.29	1,076.73	1,133.22	1,273.49
償債能力 %	流動比率	392.13	329.97	263.30	261.84	245.22	258.70
	速動比率	331.58	279.39	221.07	215.86	205.63	215.94
	利息保障倍數	339.58	300.61	403.08	297.78	682.67	1,071.32
經營能力	應收款項週轉率(次)	5.87	6.99	8.09	8.00	8.83	7.67
	平均收現日數	62	52	45	46	41	48
	存貨週轉率(次)	2.88	3.00	3.29	3.27	4.18	3.94
	應付款項週轉率(次)	4.61	4.81	5.03	4.73	5.37	4.85
	平均銷貨日數	127	122	111	112	87	93
	不動產、廠房及設備週轉率(次)	10.99	12.92	12.84	12.42	18.49	19.13
	總資產週轉率(次)	0.71	0.78	0.87	0.90	1.18	1.10
獲利能力	資產報酬率(%)	6.32	10.75	15.40	23.49	24.88	28.71
	權益報酬率(%)	8.29	14.52	22.03	34.75	37.84	44.00
	稅前純益占實收資本額比率(%)(註7)	16.70	29.08	61.54	92.46	128.13	174.00
	純益率(%)	8.84	13.76	17.70	25.98	21.15	26.05
	每股盈餘(元)	1.57	2.58	4.16	8.57	11.14	3.77
現金流量	現金流量比率(%)	54.19	60.69	64.18	54.01	72.46	111.33
	現金流量允當比率(%)	87.57	99.04	102.01	99.93	120.26	140.17
	現金再投資比率(%)	1.45	9.09	9.07	2.35	12.62	42.83
槓桿度	營運槓桿度	8.09	4.85	4.30	3.87	2.96	2.86
	財務槓桿度	1	1	1	1	1	1

說明最近二年度各項財務比率變動原因(變動比率達20%以上者):

#### 1.償債能力：

因109年銷貨收入較108年增加，使稅前淨利較108年增加，使109年利息保障倍數較108年上升。

#### 2.經營能力：

因109年營收較108年增加，加速存貨去化速度，使109年存貨週轉率較108年上升；因109年營收較108年增加，使109年不動產、廠房及設備週轉率及總資產週轉率較108年上升。

#### 3.獲利能力

因109年銷貨收入較108年增加，稅後淨利增加使109年稅前純益占實收資本額比率及每股盈餘皆較108年上升。

#### 4.現金流量：

因109年因營業活動現金流入較108年增加，使109年現金流量相關比率皆較108年上升。

#### 5.槓桿度：

因109年營業利益成長比例較銷貨收入成長比例高，使109年營運槓桿度較108年下降。

(二)財務分析-個體

分析項目(註3)		年度(註1)				
		最近五年度財務分析				
		105年	106年	107年	108年	109年
財務結構(%)	負債占資產比率	22.62	25.59	30.37	29.66	35.02
	長期資金占不動產、廠房及設備比率	1,292.01	1,355.66	920.40	1,089.01	1,152.52
償債能力%	流動比率	409.78	345.20	264.29	262.56	221.70
	速動比率	346.97	294.82	221.26	212.73	182.40
	利息保障倍數	49,519	162,042	235,585	924.51	1,300.89
經營能力	應收款項週轉率(次)	6.03	7.30	8.40	8.26	8.81
	平均收現日數	61	50	43	44	41
	存貨週轉率(次)	3.04	3.16	3.46	3.42	4.36
	應付款項週轉率(次)	4.55	4.72	4.94	4.66	5.23
	平均銷貨日數	120	116	105	107	84
	不動產、廠房及設備週轉率(次)	11.02	12.88	12.64	12.27	18.44
	總資產週轉率(次)	0.71	0.78	0.87	0.91	1.18
獲利能力	資產報酬率(%)	7.26	11.42	16.07	24.48	26.16
	權益報酬率(%)	9.32	15.06	22.31	34.93	38.83
	稅前純益占實收資本額比率(%) (註7)	18.25	29.86	62.02	93.30	128.59
	純益率(%)	10.15	14.63	18.49	26.82	22.11
	每股盈餘(元)	1.57	2.58	4.16	8.57	11.14
現金流量	現金流量比率(%)	81.22	76.70	69.31	59.87	73.48
	現金流量允當比率(%)	106.06	116.80	114.69	107.14	120.53
	現金再投資比率(%)	4.77	10.73	7.57	0.87	10.88
槓桿度	營運槓桿度	4.68	4.18	3.63	3.28	2.68
	財務槓桿度	1	1	1	1	1

說明最近二年度各項財務比率變動原因(變動比率達20%以上者):

1.償債能力：

因109年銷貨收入較108年增加，使稅前淨利較108年增加，使109年利息保障倍數較108年上升。

2.經營能力：因109年營收較108年增加，加速存貨去化速度，使109年存貨週轉率較108年上升；因109年營收較108年增加，使109年不動產、廠房及設備週轉率及總資產週轉率較108年上升。

3.獲利能力：

因109年銷貨收入較108年增加，稅後淨利增加使109年稅前純益占實收資本額比率及每股盈餘皆較108年上升。

4.現金流量：

因109年因營業活動現金流入較108年增加，使109年現金流量比率及現金再投資比率皆較108年上升。

註1：上述年度財務資料皆經會計師查核簽證

註2：110年第一季財務資料經會計師核閱

註3：財務比率之計算公式：

1. 財務結構

(1) 負債占資產比率 = 負債總額 / 資產總額。

(2) 長期資金占不動產、廠房及設備比率 = (權益總額 + 非流動負債) / 不動產、廠房及設備淨額。

2. 償債能力

(1) 流動比率 = 流動資產 / 流動負債。

(2) 速動比率 = (流動資產 - 存貨 - 預付費用) / 流動負債。

(3) 利息保障倍數 = 所得稅及利息費用前純益 / 本期利息支出。

3. 經營能力

(1) 應收款項(包括應收帳款與因營業而產生之應收票據)週轉率 = 銷貨淨額 / 各期平均應收款項(包括應收帳款與因營業而產生之應收票據)餘額。

(2) 平均收現日數 = 365 / 應收款項週轉率。

(3) 存貨週轉率 = 銷貨成本 / 平均存貨額。

(4) 應付款項(包括應付帳款與因營業而產生之應付票據)週轉率 = 銷貨成本 / 各期平均應付款項(包括應付帳款與因營業而產生之應付票據)餘額。

(5) 平均銷貨日數 = 365 / 存貨週轉率。

(6) 不動產、廠房及設備週轉率 = 銷貨淨額 / 平均不動產、廠房及設備淨額。

(7) 總資產週轉率 = 銷貨淨額 / 平均資產總額。

4. 獲利能力

(1) 資產報酬率 = [稅後損益 + 利息費用 × (1 - 稅率)] / 平均資產總額。

(2) 權益報酬率 = 稅後損益 / 平均權益總額。

(3) 純益率 = 稅後損益 / 銷貨淨額。

(4) 每股盈餘 = (歸屬於母公司業主之損益 - 特別股股利) / 加權平均已發行股數。(註4)

5. 現金流量

(1) 現金流量比率 = 營業活動淨現金流量 / 流動負債。

(2) 淨現金流量允當比率 = 最近五年度營業活動淨現金流量 / 最近五年度(資本支出 + 存貨增加額 + 現金股利)。

(3) 現金再投資比率 = (營業活動淨現金流量 - 現金股利) / (不動產、廠房及設備毛額 + 長期投資 + 其他非流動資產 + 營運資金)。(註5)

6. 槓桿度：

(1) 營運槓桿度 = (營業收入淨額 - 變動營業成本及費用) / 營業利益(註6)。

(2) 財務槓桿度 = 營業利益 / (營業利益 - 利息費用)。

註4：上開每股盈餘之計算公式，在衡量時應特別注意下列事項：

1. 以加權平均普通股股數為準，而非以年底已發行股數為基礎。

2. 凡有現金增資或庫藏股交易者，應考慮其流通期間，計算加權平均股數。

3. 凡有盈餘轉增資或資本公積轉增資者，在計算以往年度及半年度之每股盈餘時，應按增資比例追溯調整，無庸考慮該增資之發行期間。

4. 若特別股為不可轉換之累積特別股，其當年度股利(不論是否發放)應自稅後淨利減除、或增加稅後淨損。特別股若為非累積性質，在有稅後淨利之情況，特別股股利應自稅後淨利減除；如為虧損，則不必調整。

註5：現金流量分析在衡量時應特別注意下列事項：

1. 營業活動淨現金流量係指現金流量表中營業活動淨現金流入數。

2. 資本支出係指每年資本投資之現金流出數。

3. 存貨增加數僅在期末餘額大於期初餘額時方予計入，若年底存貨減少，則以零計算。

4. 現金股利包括普通股及特別股之現金股利。

5. 不動產、廠房及設備毛額係指扣除累計折舊前之不動產、廠房及設備總額。

註6：發行人應將各項營業成本及營業費用依性質區分為固定及變動，如有涉及估計或主觀判斷，應注意其合理性並維持一致。

註7：公司股票為無面額或每股面額非屬新臺幣十元者，前開有關占實收資本比率計算，則改以資產負債表歸屬於母公司業主之權益比率計算之。

(三) 財務分析-我國財務會計準則：因採用國際財務報導準則之財務資料已達 5 個年度，故不另編製採用我國財務會計準則之財務分析資料。

### 三、審計委員會審查報告

#### 審計委員會審查報告書

董事會造送本公司民國一〇九年度財務報表及合併財務報表，業經安侯建業聯合會計師事務所周寶蓮、曾漢鈺會計師查核完竣，並出具查核報告，連同營業報告書及盈餘分派議案，經本審計委員會審查，認為尚無不符，爰依證券交易法第十四條之四及公司法第二百一十九條之規定報告如上，敬請 鑑察。

義隆電子股份有限公司

審計委員會召集人：

陳厚銘

中 華 民 國 一 一 〇 年 二 月 十 七 日

## 會計師查核報告

義隆電子股份有限公司董事會 公鑒：

### 查核意見

義隆電子股份有限公司民國一〇九年及一〇八年十二月三十一日之資產負債表，暨民國一〇九年及一〇八年一月一日至十二月三十一日之綜合損益表、權益變動表及現金流量表，以及個體財務報告附註(包括重大會計政策彙總)，業經本會計師查核竣事。

依本會計師之意見，基於本會計師之查核結果及其他會計師之查核報告(請參閱其他事項段)，上開個體財務報告在所有重大方面係依照證券發行人財務報告編製準則編製，足以允當表達義隆電子股份有限公司民國一〇九年及一〇八年十二月三十一日之財務狀況，與民國一〇九年及一〇八年一月一日至十二月三十一日之財務績效與現金流量。

### 查核意見之基礎

本會計師係依照會計師查核簽證財務報表規則及一般公認審計準則執行查核工作。本會計師於該等準則下之責任將於會計師查核個體財務報告之責任段進一步說明。本會計師所隸屬事務所受獨立性規範之人員已依會計師職業道德規範，與義隆電子股份有限公司保持超然獨立，並履行該規範之其他責任。基於本會計師之查核結果及其他會計師之查核報告，本會計師相信已取得足夠及適切之查核證據，以作為表示查核意見之基礎。

### 其他事項

列入義隆電子股份有限公司採權益法之投資中，有關文鼎創業投資股份有限公司之財務報告未經本會計師查核，而係由其他會計師查核，因此，本會計師對上開個體財務報告所表示之意見中，有關該等轉投資部份財務報告所列之金額係依據其他會計師之查核報告，其民國一〇九年及一〇八年十二月三十一日之採權益法之投資金額，分別佔資產總額之2.23%及2.57%，民國一〇九年及一〇八年一月一日至十二月三十一日採權益法所認列之子公司、關聯企業及合資損益之份額，分別佔稅前淨利之0.79%及1.77%。

## 關鍵查核事項

關鍵查核事項係指依本會計師之專業判斷，對義隆電子股份有限公司民國一〇九年度個體財務報告之查核最為重要之事項。該等事項已於查核個體財務報告整體及形成查核意見之過程中予以因應，本會計師並不對該等事項單獨表示意見。

### 一、存貨評價

有關存貨之會計政策請詳個體財務報告附註四(七)；存貨評價之會計估計及假設不確定性，請詳個體財務報告附註五；存貨跌價損失之揭露請詳個體財務報告附註六(四)。

關鍵查核事項之說明：

義隆電子股份有限公司在財務報表中存貨係以成本與淨變現價值孰低衡量。由於景氣及環境快速變遷，及生產技術更新，故導致存貨之成本可能超過其淨變現價值之風險。

因應之查核程序：

針對存貨之評價，本會計師檢視存貨庫齡報表，分析各期存貨周轉率及庫齡變化情形、評估會計政策之合理性、瞭解管理階層評價所採用之銷售價格、檢視其銷售狀況及評估其所採用之淨變現價值基礎，以驗證管理階層估計存貨備抵評價之合理性。

### 二、收入認列

有關收入認列之會計政策及相關揭露請詳個體財務報告附註四(十五)及六(十五)。

關鍵查核事項之說明：

義隆電子股份有限公司主要營業項目為積體電路之製造與銷售及提供該等產品之研究開發服務。收入認列為本會計師執行財務報告查核重要的評估事項之一。銷貨收入係投資人及管理階層評估財務或業務績效之主要指標，故收入認列亦為本會計師進行財務報告查核高度關注之事項。

因應之查核程序：

本會計師對財務報表中與收入認列有關之內部控制進行測試，並評估銷售條件與會計政策認列之一致性及核對相關銷售文件；另，針對前十大銷售客戶進行趨勢分析，以評估有無重大異常。另抽樣測試年度結束前後期間銷售交易及相關文件，以評估收入認列金額及期間之正確性。

## 管理階層與治理單位對個體財務報告之責任

管理階層之責任係依照證券發行人財務報告編製準則編製允當表達之個體財務報告，且維持與個體財務報告編製有關之必要內部控制，以確保個體財務報告未存有導因於舞弊或錯誤之重大不實表達。

於編製個體財務報告時，管理階層之責任亦包括評估義隆電子股份有限公司繼續經營之能力、相關事項之揭露，以及繼續經營會計基礎之採用，除非管理階層意圖清算義隆電子股份有限公司或停止營業，或除清算或停業外別無實際可行之其他方案。

義隆電子股份有限公司之治理單位(含審計委員會)負有監督財務報導流程之責任。

## 會計師查核個體財務報告之責任

本會計師查核個體財務報告之目的，係對個體財務報告整體是否存有導因於舞弊或錯誤之重大不實表達取得合理確信，並出具查核報告。合理確信係高度確信，惟依照一般公認審計準則執行之查核工作無法保證必能偵出個體財務報告存有之重大不實表達。不實表達可能導因於舞弊或錯誤。如不實表達之個別金額或彙總數可合理預期將影響個體財務報告使用者所作之經濟決策，則被認為具有重大性。

本會計師依照一般公認審計準則查核時，運用專業判斷並保持專業上之懷疑。本會計師亦執行下列工作：

- 1.辨認並評估個體財務報告導因於舞弊或錯誤之重大不實表達風險；對所評估之風險設計及執行適當之因應對策；並取得足夠及適切之查核證據以作為查核意見之基礎。因舞弊可能涉及共謀、偽造、故意遺漏、不實聲明或踰越內部控制，故未偵出導因於舞弊之重大不實表達之風險高於導因於錯誤者。
- 2.對與查核攸關之內部控制取得必要之瞭解，以設計當時情況下適當之查核程序，惟其目的非對義隆電子股份有限公司內部控制之有效性表示意見。
- 3.評估管理階層所採用會計政策之適當性，及其所作會計估計與相關揭露之合理性。
- 4.依據所取得之查核證據，對管理階層採用繼續經營會計基礎之適當性，以及使義隆電子股份有限公司繼續經營之能力可能產生重大疑慮之事件或情況是否存在重大不確定性，作出結論。本會計師若認為該等事件或情況存在重大不確定性，則須於查核報告中提醒個體財務報告使用者注意個體財務報告之相關揭露，或於該等揭露係屬不適當時修正查核意見。本會計師之結論係以截至查核報告日所取得之查核證據為基礎。惟未來事件或情況可能導致義隆電子股份有限公司不再具有繼續經營之能力。
- 5.評估個體財務報告(包括相關附註)之整體表達、結構及內容，以及個體財務報告是否允當表達相關交易及事件。
- 6.對於採用權益法之被投資公司之財務資訊取得足夠及適切之查核證據，以對個體財務報告表示意見。本會計師負責查核案件之指導、監督及執行，並負責形成義隆電子股份有限公司之查核意見。

本會計師與治理單位溝通之事項，包括所規劃之查核範圍及時間，以及重大查核發現(包括於查核過程中所辨認之內部控制顯著缺失)。

本會計師亦向治理單位提供本會計師所隸屬事務所受獨立性規範之人員已遵循會計師職業道德規範中有關獨立性之聲明，並與治理單位溝通所有可能被認為會影響會計師獨立性之關係及其他事項(包括相關防護措施)。

本會計師從與治理單位溝通之事項中，決定對義隆電子股份有限公司民國一〇九年度個體財務報告查核之關鍵查核事項。本會計師於查核報告中敘明該等事項，除非法令不允許公開揭露特定事項，或在極罕見情況下，本會計師決定不於查核報告中溝通特定事項，因可合理預期此溝通所產生之負面影響大於所增進之公眾利益。

安侯建業聯合會計師事務所

周寶蓮



會計師：

曾美鈺



證券主管機關：金管證六字第0940100754號

核准簽證文號：(88)台財證(六)第18311號

民國一〇九年二月十七日

民國一〇九年十二月三十一日

單位：新台幣千元

	109.12.31		108.12.31	
	金額	%	金額	%
<b>資產</b>				
<b>流動資產：</b>				
1100 現金及約當現金(附註六(一)及(十八))	\$ 1,050,566	8	1,020,679	9
1110 透過損益按公允價值衡量之金融資產—流動(附註六(二)及(十八))	488,811	4	414,419	4
1172 應收票據淨額(附註六(三)及(十八))	2,070,680	15	1,098,287	10
1181 應收帳款—附屬人(附註六(三)、(十八)及七)	55,199	-	45,575	-
1200 其他應收款(附註六(三)、(十八)及七)	1,456,679	10	829,461	8
1310 存貨淨額(附註六(四))	1,679,128	12	1,318,609	12
1410 預付款項及其他流動資產	8,173	-	13,518	-
1476 按攤銷後成本衡量之金融資產(附註六(一)及(十八))	2,703,250	20	2,279,650	21
	<u>9,518,486</u>	<u>69</u>	<u>7,020,098</u>	<u>64</u>
<b>非流動資產：</b>				
1510 透過損益按公允價值衡量之金融資產—非流動(附註六(二)及(十八))	587,275	4	584,778	5
1517 透過其他綜合損益按公允價值衡量之金融資產—非流動(附註六(五)及(十八))	256,562	2	85,469	1
1551 採用權益法之投資(附註六(六))	2,186,027	16	1,838,378	17
1600 不動產、廠房及設備(附註六(七))	836,016	6	755,686	7
1755 使用權資產(附註六(八))	183,096	1	188,500	2
1780 無形資產(附註六(九))	310,651	2	223,170	2
1840 遞延所得稅資產(附註六(十二))	33,221	-	31,862	-
1900 其他非流動資產(附註六(十八))	17,252	-	5,300	-
1960 預付帳款(附註六(六))	4,410,100	31	1,700,000	2
	<u>13,928,586</u>	<u>100</u>	<u>10,903,241</u>	<u>100</u>
<b>負債及權益總計</b>				
<b>負債：</b>				
2170 應付票據及帳款(附註六(十)及(十八))	\$ 2170			
2206 應付員工及董事酬勞(附註六(十七)及(十八))	2206			
2230 本期所得稅負債	2230			
2280 租賃負債—流動(附註六(十)及(十八))	2280			
2300 其他流動負債(附註六(十八)及七)	2300			
<b>非流動負債：</b>				
2570 遞延所得稅負債(附註六(十二))	2570			
2580 租賃負債—非流動(附註六(十)及(十八))	2580			
2640 淨確定福利負債—非流動(附註六(十一))	2640			
2645 存入保證金(附註六(十八))	2645			
2650 採用權益法之投資貸餘(附註六(六))	2650			
	<u>12,814</u>		<u>10,128</u>	
<b>權益：</b>				
股本	3,038,804	22	3,038,804	28
資本公積	519,638	4	375,945	3
保留盈餘：				
法定盈餘公積	1,825,597	13	1,575,923	14
未分配盈餘	3,692,218	26	2,577,324	24
	<u>5,517,815</u>	<u>39</u>	<u>4,153,247</u>	<u>38</u>
其他權益	3,340	-	129,910	1
庫藏股票	(28,975)	-	(28,975)	-
	<u>9,050,622</u>	<u>63</u>	<u>7,668,931</u>	<u>70</u>
<b>負債及權益總計</b>	<u>\$ 13,928,586</u>	<u>100</u>	<u>10,903,241</u>	<u>100</u>

(請詳閱後附個體財務報告附註)

董事長：葉儀皓

經理人：葉儀皓

會計主管：陳義麟



## 義隆電子股份有限公司

## 綜合損益表

民國一〇九年及一〇八年一月一日至十二月三十一日

單位：新台幣千元

	109年度		108年度	
	金額	%	金額	%
4000 營業收入(附註六(十五)及七)	\$ 14,678,422	100	9,309,465	100
5000 營業成本(附註六(四)及七)	7,789,061	53	4,957,908	53
5900 營業毛利	6,889,361	47	4,351,557	47
5920 加：已(未)實現銷貨損益	1,234	-	4,476	-
5950 營業毛利	6,890,595	47	4,356,033	47
6000 營業費用：(附註六(三)、七、九及十二)				
6100 推銷費用	831,305	6	566,053	6
6200 管理費用	340,840	2	255,447	3
6300 研究發展費用	1,582,695	11	1,407,080	15
6450 預期信用減損損失(利益)	7,604	-	(10,002)	-
營業費用合計	2,762,444	19	2,218,578	24
6900 營業淨利	4,128,151	28	2,137,455	23
7000 營業外收入及支出：				
7100 利息收入(附註六(十六))	26,198	-	40,583	-
7010 其他收入(附註六(十六)及七)	39,511	-	70,114	1
7020 其他利益及損失(附註六(十六))	(96,707)	(1)	(12,311)	-
7050 財務成本	(3,006)	-	(3,070)	-
7070 採用權益法認列之子公司及關聯企業損益之份額(附註六(六))	(186,668)	(1)	602,411	6
	(220,672)	(2)	697,727	7
7900 稅前淨利	3,907,479	26	2,835,182	30
7950 減：所得稅費用(附註六(十二))	661,668	5	338,438	4
本期淨利	3,245,811	21	2,496,744	26
8300 其他綜合損益：				
8310 不重分類至損益之項目				
8311 確定福利計畫之再衡量數	(15,399)	-	5,431	-
8316 透過其他綜合損益按公允價值衡量之權益工具投資未實現評價損益	(21,116)	-	10,490	-
8330 採用權益法認列之子公司及關聯企業之其他綜合損益之份額	4,985	-	15,339	-
8349 減：與不重分類之項目相關之所得稅	-	-	-	-
	(31,530)	-	31,260	-
8360 後續可能重分類至損益之項目				
8361 國外營運機構財務報表換算之兌換差額	(1,078)	-	(1,281)	-
8380 採用權益法認列之子公司及關聯企業之其他綜合損益之份額-可能重分類至損益之項目	18	-	(37)	-
8399 減：與可能重分類之項目相關之所得稅	-	-	-	-
後續可能重分類至損益之項目合計	(1,060)	-	(1,318)	-
8300 本期其他綜合損益	(32,590)	-	29,942	-
8500 本期綜合損益總額	\$ 3,213,221	21	2,526,686	26
每股盈餘(單位：新台幣元)(附註六(十四))				
9710 基本每股盈餘	\$	11.14	\$	8.57
9850 稀釋每股盈餘	\$	10.97	\$	8.44

董事長：葉儀皓



(請詳閱後附個體財務報告附註)

經理人：葉儀皓



會計主管：陳義麟





義隆電子股份有限公司  
董事會議決

民國一〇九年及一〇八年一月一日至十二月三十一日

單位：新台幣千元

其他權益項目	保留盈餘		其他權益項目		庫藏股票	權益總額
	法定盈餘公積	未分配盈餘	國外營運機構財務報表換算之兌換差	透過其他綜合損益按公允價值衡量之金融資產未實現利益		
普通股	3,038,804	444,033	1,419,965	1,585,683	(83,328)	6,627,180
本期淨利	-	-	2,496,744	2,496,744	-	2,496,744
本期其他綜合損益	-	-	5,118	5,118	-	29,942
本期綜合損益總額	-	-	2,501,862	2,501,862	-	2,526,686
盈餘指撥及分配：						
提列法定盈餘公積	-	-	(155,958)	(155,958)	-	-
普通股現金股利	-	-	(1,413,044)	(1,413,044)	-	(1,413,044)
其他資本公積變動：						
資本公積配發現金股利	-	-	-	-	-	-
發放子公司股利調整資本公積	-	(106,358)	-	-	-	(106,358)
對子公司所有權權益變動	-	57,838	-	-	-	57,838
對子公司所有權權益變動	-	(19,568)	-	(8,156)	-	(27,724)
處分透過其他綜合損益按公允價值衡量之權益工具	-	-	66,937	66,937	-	66,937
民國一〇八年十二月三十一日餘額	3,038,804	375,945	1,575,923	2,577,324	(28,975)	7,668,931
本期淨利	-	-	3,245,811	3,245,811	-	3,245,811
本期其他綜合損益	-	-	(16,339)	(1,060)	-	(17,400)
本期綜合損益總額	-	-	3,229,472	(1,060)	-	3,213,221
盈餘指撥及分配：						
提列法定盈餘公積	-	-	(249,674)	(249,674)	-	-
普通股現金股利	-	-	(1,975,223)	(1,975,223)	-	(1,975,223)
其他資本公積變動：						
發放子公司股利調整資本公積	-	80,848	-	-	-	80,848
對子公司所有權權益變動	-	62,845	-	-	-	62,845
對子公司所有權權益變動	-	-	-	58,245	-	58,245
處分透過其他綜合損益按公允價值衡量之權益工具	-	-	52,074	52,074	-	52,074
子公司處分透過其他綜合損益按公允價值衡量之權益工具	-	-	3,692,218	3,692,218	(6,597)	9,937
民國一〇九年十二月三十一日餘額	3,038,804	519,638	1,825,597	3,692,218	(28,975)	9,450,622



董事長：葉儀皓

(請詳閱每個附屬財務報告附註)

經理人：葉儀皓

會計主管：陳義麟



義隆電子股份有限公司

現金流量表

民國一〇九年及一〇八年一月一日至十二月三十一日

單位：新台幣千元

	109年度	108年度
<b>營業活動之現金流量：</b>		
本期稅前淨利	\$ 3,907,479	2,835,182
<b>調整項目：</b>		
收益費損項目		
折舊費用	67,178	59,847
攤銷費用	65,683	37,720
預期信用減損損失(迴轉利益)數	7,604	(10,002)
透過損益按公允價值衡量金融資產之評價利益	(16,838)	(20,142)
利息費用	3,006	3,070
利息收入	(26,198)	(40,583)
股利收入	(27,805)	(13,029)
採用權益法認列之子公司及關聯企業損失(利益)之份額	186,668	(602,411)
處分及報廢不動產、廠房及設備(利益)損失	(13)	428
處分投資利益	(13,754)	-
本期淨退休金成本與提撥數之差異	(278)	749
存貨跌價及報廢損失	93,969	110,809
其他	(1,233)	(4,489)
收益費損項目合計	337,989	(478,033)
與營業活動相關之資產/負債變動數：		
應收帳款及票據(含關係人)增加	(989,621)	(89,030)
存貨增加	(454,488)	(355,521)
其他應收款增加	(634,213)	(167,843)
其他流動資產(增加)減少	5,345	(2,656)
應付票據及帳款增加	643,613	205,632
其他流動負債增加(減少)	479,014	(54,856)
調整項目合計	(612,361)	(942,307)
營運產生之現金流入	3,295,118	1,892,875
收取之利息	26,351	40,605
支付之利息	(3,006)	(3,070)
支付所得稅	(163,610)	(329,687)
<b>營業活動之淨現金流入</b>	<b>3,154,853</b>	<b>1,600,723</b>
<b>投資活動之現金流量：</b>		
收取之股利	54,077	14,421
取得按攤銷後成本衡量之金融資產	(423,600)	(554,800)
取得透過損益按公允價值衡量之金融資產	(1,966,148)	(34,967)
處分透過損益按公允價值衡量之金融資產	1,898,138	14,511
取得透過損益按公允價值衡量之金融資產—非流動	(29,755)	-
透過損益按公允價值衡量之金融資產減資退回股款	44,456	51,338
取得透過其他綜合損益按公允價值衡量之金融資產—非流動	(268,800)	-
處分透過其他綜合損益按公允價值衡量之金融資產—非流動	76,592	86,015
取得採用權益法之投資	(215,170)	(78,343)
預付投資款增加	-	(170,000)
處分子公司價款	-	22,908
取得不動產、廠房及設備	(136,484)	(50,262)
處分不動產、廠房及設備價款	60	-
取得無形資產	(153,164)	(58,147)
存出保證金(增加)減少	(11,952)	1,110
其他非流動資產減少	-	22,492
<b>投資活動之淨現金流出</b>	<b>(1,131,750)</b>	<b>(733,724)</b>
<b>籌資活動之現金流量：</b>		
存入保證金	561	92
租賃本金償還	(12,554)	(12,160)
發放現金股利	(1,975,223)	(1,519,402)
<b>籌資活動之淨現金流出</b>	<b>(1,987,216)</b>	<b>(1,531,470)</b>
本期現金及約當現金增加(減少)數	35,887	(664,471)
期初現金及約當現金餘額	1,020,679	1,685,150
期末現金及約當現金餘額	\$ 1,056,566	1,020,679

董事長：葉儀皓



(請詳閱後附個體財務報告附註)

經理人：葉儀皓



會計主管：陳義麟



**義隆電子股份有限公司**  
**個體財務報告附註**  
**民國一〇九年度及一〇八年度**  
(除另有註明者外，所有金額均以新台幣千元為單位)

**一、公司沿革**

義隆電子股份有限公司(以下稱「本公司」)於民國八十三年五月五日奉經濟部核准設立，註冊地址為新竹科學工業園區新竹縣創新一路12號。主要業務為類神經網路及模糊處理器、數位訊號處理器、八位元精簡指令微控制器及特定用途積體電路等之製造及銷售，及提供該等產品之研究開發服務。本公司股票於民國九十年九月十七日起在證券交易所掛牌上市。民國九十七年六月十三日本公司經股東會決議吸收合併義發科技股份有限公司(以下簡稱義發科技)，以民國九十七年十月一日為合併基準日，本公司為存續公司，義發科技則因合併而消滅。義發科技於民國九十二年九月十八日設立新北市中和區，主要業務為研究、生產、製造、銷售無線、有線通信機械器材及電子組件等業務。

**二、通過財務報告之日期及程序**

本個體財務報告已於民國一一〇年二月十七日經董事會通過發佈。

**三、新發布及修訂準則及解釋之適用**

(一)已採用金融監督管理委員會認可之新發布及修訂後準則及解釋之影響

本公司自民國一〇九年一月一日起開始適用下列新修正之國際財務報導準則，且對個體財務報告未造成重大影響。

- 國際財務報導準則第3號之修正「業務之定義」
- 國際財務報導準則第9號、國際會計準則第39號及國際財務報導準則第7號之修正「利率指標變革」
- 國際會計準則第1號及國際會計準則第8號之修正「重大之定義」
- 國際財務報導準則第16號之修正「新型冠狀病毒肺炎相關租金減讓」

(二)尚未採用金管會認可之國際財務報導準則之影響

本公司評估適用下列自民國一一〇年一月一日起生效之新修正之國際財務報導準則，將不致對個體財務報告造成重大影響。

- 國際財務報導準則第4號之修正「暫時豁免適用國際財務報導準則第9號之延長」
- 國際財務報導準則第9號、國際會計準則第39號、國際財務報導準則第7號、國際財務報導準則第4號及國際財務報導準則第16號之修正「利率指標變革—第二階段」

## 義隆電子股份有限公司個體財務報告附註(續)

### (三)金管會尚未認可之新發布及修訂準則及解釋

本公司預期下列尚未認可之新發布及修正準則不致對個體財務報告造成重大影響。

- 國際財務報導準則第十號及國際會計準則第二十八號之修正「投資者與其關聯企業或合資間之資產出售或投入」
- 國際財務報導準則第十七號「保險合約」及國際財務報導準則第十七號之修正
- 國際會計準則第1號之修正「將負債分類為流動或非流動」
- 國際會計準則第十六號之修正「不動產、廠房及設備—達到預定使用狀態前之價款」
- 國際會計準則第37號之修正「虧損性合約—履行合約之成本」
- 國際財務報導準則2018-2020週期之年度改善
- 國際財務報導準則第3號之修正「對觀念架構之引述」

### 四、重大會計政策之彙總說明

本個體財務報告所採用之重大會計政策彙總說明如下，下列會計政策已一致適用於本個體財務報告之所有表達期間。

#### (一)遵循聲明

本個體財務報告係依照「證券發行人財務報告編製準則」編製。

#### (二)編製基礎

##### 1. 衡量基礎

除下列資產負債表之重要項目外，本個體財務報告係依歷史成本為基礎編製：

- (1) 透過損益按公允價值衡量之金融資產；
- (2) 透過其他綜合損益按公允價值衡量之金融資產；及
- (3) 淨確定福利負債，係依退休基金資產之公允價值減除確定福利義務現值衡量。

##### 2. 功能性貨幣及表達貨幣

本公司係以營運所處主要經濟環境之貨幣為功能性貨幣。本個體財務報告係以本公司之功能性貨幣新台幣表達。所有以新台幣表達之財務資訊均以新台幣千元為單位。

#### (三) 外幣

##### 1. 外幣交易

外幣交易依交易日之匯率換算為功能性貨幣於後續每一報導期間結束日(以下稱報導日)之外幣貨幣性項目依當日之匯率換算為功能性貨幣。以公允價值衡量之外幣非貨幣性項目依衡量公允價值當日之匯率換算為功能性貨幣，以歷史成本衡量之外幣非貨幣性項目則依交易日之匯率換算。

除指定為透過其他綜合損益按公允價值權益工具，換算所產生之外幣兌換差異認列於其他綜合損益外，其餘通常係認列為損益。

## 義隆電子股份有限公司個體財務報告附註(續)

### 2. 國外營運機構

國外營運機構之資產及負債，包括收購時產生之商譽及公允價值調整，係依報導日之匯率換算為功能性貨幣；除高度通貨膨脹經濟者外，收益及費損項目係依當期平均匯率換算為功能性貨幣，所產生之兌換差額均認列為其他綜合損益。

當處分國外營運機構致喪失控制、共同控制或重大影響時，與該國外營運機構相關之累計兌換差額係全數重分類為損益。部分處分含有國外營運機構之子公司時，相關累計兌換差額係按比例重新歸屬至非控制權益。部分處分含有國外營運機構之關聯企業或合資之投資時，相關累計兌換差額則按比例重分類至損益。

### (四) 資產與負債區分流動與非流動之分類標準

符合下列條件之一之資產列為流動資產，非屬流動資產之所有其他資產則列為非流動資產：

1. 預期於本公司正常營業週期中實現，或意圖將其出售或消耗者。
2. 主要為交易目的而持有者。
3. 預期於報導期間後十二個月內實現該資產；或
4. 該資產為現金或約當現金，但於報導期間後至少十二個月將該資產交換或用以清償負債受到其他限制者除外。

符合下列條件之一之負債列為流動負債，非屬流動負債之所有其他負債則列為非流動負債：

1. 預期將於本公司正常營業週期中清償者。
2. 主要為交易目的而持有者。
3. 預期將於資產負債表日後十二個月內到期清償者。
4. 未具無條件將清償期限遞延至報導期間後至少十二個月之權利之負債。負債之條款，可能依交易對方之選擇，以發行權益工具而導致其清償者，並不影響其分類。

### (五) 現金及約當現金

現金包括庫存現金及活期存款。約當現金係指可隨時轉換成定額現金且價值變動風險甚小之短期並具高度流動性之投資。定期存款符合前述定義且持有目的係滿足短期現金承諾而非投資或其他目的者，列報於約當現金。

### (六) 金融工具

應收帳款原始係於產生時認列。所有其他金融資產及金融負債原始係於本公司成為金融工具合約條款之一方時認列。非透過損益按公允價值衡量之金融資產(除不包含重大財務組成部分之應收帳款外)或金融負債原始係按公允價值加計直接可歸屬於該取得或發行之交易成本衡量。不包含重大財務組成部分之應收帳款原始係按交易價格衡量。

## 義隆電子股份有限公司個體財務報告附註(續)

### 1. 金融資產

金融資產之購買或出售符合慣例交易者，本公司對以相同方式分類之金融資產，其所有購買及出售一致地採交易日或交割日會計處理。

原始認列時金融資產分類為：按攤銷後成本衡量之金融資產、透過其他綜合損益按公允價值衡量之權益工具投資及透過損益按公允價值衡量之金融資產。

本公司僅於改變管理金融資產之經營模式時，始自下一個報導期間之首日起重新分類所有受影響之金融資產。

#### (1) 按攤銷後成本衡量之金融資產

金融資產同時符合下列條件，且未指定為透過損益按公允價值衡量時，係按攤銷後成本衡量：

- 係在以收取合約現金流量為目的之經營模式下持有該金融資產。
- 該金融資產之合約條款產生特定日期之現金流量，完全為支付本金及流通在外本金金額之利息。

該等資產後續以原始認列金額加減計採有效利息法計算之累積攤銷數，並調整任何備抵損失之攤銷後成本衡量。利息收入、外幣兌換損益及減損損失係認列於損益。除列時，將利益或損失列入損益。

#### (2) 透過其他綜合損益按公允價值衡量之金融資產

債務工具投資同時符合下列條件，且未指定為透過損益按公允價值衡量時，係透過其他綜合損益按公允價值衡量：

- 係在以收取合約現金流量及出售為目的之經營模式下持有該金融資產。
- 該金融資產之合約條款產生特定日期之現金流量，完全為支付本金及流通在外本金金額之利息。

本公司在以收取合約現金流量及出售為目的之經營模式下持有部分應收帳款，故透過其他綜合損益按公允價值衡量該等帳款。惟係將其列報於應收帳款項下。

本公司於原始認列時，可作一不可撤銷之選擇，將非持有供交易之權益工具投資後續公允價值變動列報於其他綜合損益。前述選擇係按逐項工具基礎所作成。

屬權益工具投資者後續按公允價值衡量。股利收入(除非明顯代表部分投資成本之回收)係認列於損益。其餘淨利益或損失係認列為其他綜合損益且不重新分類至損益。

權益投資之股利收入於本公司有權利收取股利之日認列(通常係除息日)。

## 義隆電子股份有限公司個體財務報告附註(續)

### (3)透過損益按公允價值衡量之金融資產

非屬上述按攤銷後成本衡量或透過其他綜合損益按公允價值衡量之金融資產，係透過損益按公允價值衡量，包括衍生性金融資產。本公司於原始認列時，為消除或重大減少會計配比不當，得不可撤銷地將符合按攤銷後成本衡量或透過其他綜合損益按公允價值衡量條件之金融資產，指定為透過損益按公允價值衡量之金融資產。

該等資產後續按公允價值衡量，其淨利益或損失(包含任何股利及利息收入)係認列為損益。

### (4)金融資產減損

本公司針對按攤銷後成本衡量之金融資產(包括現金及約當現金、按攤銷後成本衡量之金融資產、應收票據及應收帳款、其他應收款、存出保證金及其他金融資產等)及透過其他綜合損益按公允價值衡量之債務工具投資之預期信用損失認列備抵損失。

下列金融資產係按十二個月預期信用損失金額衡量備抵損失，其餘係按存續期間預期信用損失金額衡量：

- 判定債務證券於報導日之信用風險低；及
- 其他債務證券及銀行存款之信用風險(即金融工具之預期存續期間發生違約之風險)自原始認列後未顯著增加。

應收帳款及合約資產之備抵損失係按存續期間預期信用損失金額衡量。

存續期間預期信用損失係指金融工具預期存續期間所有可能違約事項產生之預期信用損失。

十二個月預期信用損失係指金融工具於報導日後十二個月內可能違約事項所產生之預期信用損失(或較短期間，若金融工具之預期存續期間短於十二個月時)。

衡量預期信用損失之最長期間為本公司暴露於信用風險之最長合約期間。

於判定自原始認列後信用風險是否已顯著增加時，本公司考量合理且可佐證之資訊(無需過度成本或投入即可取得)，包括質性及量化資訊，及根據本公司之歷史經驗、信用評估及前瞻性資訊所作之分析。

若合約款項逾期超過九十天，本公司假設金融資產之信用風險已顯著增加。

若合約款項逾期超過一年，或借款人不太可能履行其信用義務支付全額款項予本公司時，本公司視為該金融資產發生違約。

預期信用損失為金融工具預期存續期間信用損失之機率加權估計值。信用損失係按所有現金短收之現值衡量，亦即本公司依據合約可收取之現金流量與本公司預期收取之現金流量之差額。預期信用損失係按金融資產之有效利率折現。

## 義隆電子股份有限公司個體財務報告附註(續)

於每一報導日本公司評估按攤銷後成本衡量金融資產及透過其他綜合損益按公允價值衡量之債務證券是否有信用減損。對金融資產之估計未來現金流量具有不利影響之一項或多項事項已發生時，該金融資產已信用減損。金融資產已信用減損之證據包括有關下列事項之可觀察資料：

- 借款人或發行人之重大財務困難；
- 違約，諸如延滯或逾期超過一年；
- 因與借款人之財務困難相關之經濟或合約理由，本公司給予借款人原本不會考量之讓步；
- 借款人很有可能會聲請破產或進行其他財務重整；或
- 由於財務困難而使該金融資產之活絡市場消失。

按攤銷後成本衡量之金融資產之備抵損失係自資產之帳面金額中扣除。透過其他綜合損益按公允價值衡量債務工具投資之備抵損失係調整損益及認列於其他綜合損益(而不減少資產之帳面金額)。

當本公司對回收金融資產整體或部分無法合理預期時，係直接減少其金融資產總帳面金額。對公司戶，本公司係以是否合理預期可回收之基礎個別分析沖銷之時點及金額。本公司預期已沖銷金額將不會重大迴轉。然而，已沖銷之金融資產仍可強制執行，以符合本公司回收逾期金額之程序。

### (5)金融資產之除列

本公司僅於對來自該資產現金流量之合約權利終止，或已移轉金融資產且該資產所有權之幾乎所有之風險及報酬已移轉予其他企業，或既未移轉亦未保留所有權之幾乎所有風險及報酬且未保留該金融資產之控制時，始將金融資產除列。

本公司簽訂移轉金融資產之交易，若保留已移轉資產所有權之所有或幾乎所有風險及報酬，則仍持續認列於資產負債表。

## 2.金融負債及權益工具

### (1)負債或權益之分類

本公司發行之債務及權益工具係依據合約協議之實質與金融負債及權益工具之定義分類為金融負債或權益。

### (2)權益交易

權益工具係指表彰本公司於資產減除其所有負債後剩餘權益之任何合約。本公司發行之權益工具係以取得之價款扣除直接發行成本後之金額認列。

### (3)庫藏股票

再買回本公司已認列之權益工具時，係將所支付之對價(包括可直歸屬成本)認列為權益之減少。再買回之股份係分類為庫藏股票。後續出售或再發行庫藏股票，所收取之金額係認列為權益之增加，並將該交易所產生之剩餘或虧損認列為資本公積或保留盈餘(若資本公積不足沖抵)。

## 義隆電子股份有限公司個體財務報告附註(續)

### (4)其他金融負債

金融負債非屬持有供交易且未指定為透過損益按公允價值衡量者(包括短期借款、應付帳款及其他應付款)，原始認列時係按公允價值加計直接可歸屬之交易成本衡量；後續評價採有效利息法按攤銷後成本衡量。利息費用及兌換損益係認列為損益，除列時之任何利益及損失亦係認列於損益。

### (5)金融負債之除列

本公司係於合約義務已履行、取消或到期時，除列金融負債。當金融負債條款修改且修改後負債之現金流量有重大差異，則除列原金融負債，並以修改後條款為基礎按公允價值認列新金融負債。

除列金融負債時，其帳面金額與所支付或應支付對價總額(包含任何所移轉之非現金資產或承擔之負債)間之差額認列為損益。

### (6)金融資產及負債之互抵

金融資產及金融負債僅於本公司目前有法律上可執行之權利進行互抵及有意圖以淨額交割或同時變現資產及清償負債時，方予以互抵並以淨額表達於資產負債表。

### (七)存貨

存貨係以成本與淨變現價值孰低衡量。成本包括使其達可供使用的地點及狀態所發生之取得、加工及其他成本，並加權平均法計算。製成品及在製品存貨之成本包括依適當比例按正常產能分攤之製造費用。

淨變現價值係指正常營業下之估計售價減除估計完工尚需投入之成本及完成出售所需之估計費用後之餘額。

### (八)投資關聯企業

關聯企業係指本公司對其財務及營運政策具有重大影響，但非控制或聯合控制者。在權益法下，原始取得時係依成本認列，投資成本包含交易之成本。投資關聯企業之帳面金額包括原始投資時所辨認之商譽，減除任何累計減損損失。

個體財務報告包括自具有重大影響之日起至喪失重大影響之日止，於進行與本公司會計政策一致性之調整後，本公司依權益比例認列各該投資關聯企業之損益及其他綜合損益之金額。

本公司與關聯企業間之交易所產生之未實現利益及損失，僅在非關係人投資者對關聯企業之權益範圍內，認列於企業財務報表。

當本公司依比例應認列關聯企業之損失份額等於或超過其在關聯企業之權益時，即停止認列其損失，而僅於發生法定義務、推定義務或已代該被投資公司支付款項之範圍內，認列額外之損失及相關負債。

## 義隆電子股份有限公司個體財務報告附註(續)

關聯企業發行新股時，若本公司未按持股比例認購，致使持股比例發生變動，並因而使投資之股權淨值發生增減時，其增減數調整資本公積及採用權益法之投資；若此項調整係沖減資本公積，但由採用權益法之投資所產生之資本公積餘額不足時，其差額則借記保留盈餘。惟若屬本公司未按持股比例認購，致使其對關聯企業之所有權權益減少者，先前於其他綜合損益中所認列與該關聯企業有關之金額係按減少比例重分類，其會計處理之基礎與關聯企業若直接處分相關資產或負債所必須遵循之基礎相同。

### (九)投資子公司

於編製個體財務報告時，本公司對具控制力之被投資公司係採權益法評價。在權益法下，個體財務報告當期損益及其他綜合損益與合併基礎編製之財務報告中當期損益及其他綜合損益歸屬於母公司業主之分攤數相同，且個體財務報告業主權益與合併基礎編製之財務報告中歸屬於母公司業主之權益相同。

本公司對子公司所有權權益之變動，未導致喪失控制者，作為與業主間之權益交易處理。

### (十)不動產、廠房及設備

#### 1.認列與衡量

不動產、廠房及設備項目係依成本（包括資本化之借款成本）減累計折舊及任何累計減損衡量。

不動產、廠房及設備之重大組成部分耐用年限不同時，則視為不動產、廠房及設備之單獨項目(主要組成部分)處理。

不動產、廠房及設備之處分利益或損失係認列於損益。

#### 2.後續成本

後續支出僅於其未來經濟效益很有可能流入本公司時始予以資本化。

#### 3.折 舊

折舊係依資產成本減除殘值計算，並採直線法於每一組成部分之估計耐用年限內認列於損益。

土地不予提列折舊。當期及比較期間之估計耐用年限如下：

- (1)房屋及建築：2~50年
- (2)機器及儀器設備：2~6年
- (3)運輸及辦公設備：1~6年

本公司於每一報導日檢視折舊方法、耐用年限及殘值，並於必要時適當調整。

## 義隆電子股份有限公司個體財務報告附註(續)

### (十一)租 賃

#### 1.租賃之判斷

本公司係於合約成立日評估合約是否係屬或包含租賃，若合約轉讓對已辨認資產之使用之控制權一段時間以換得對價，則合約係屬或包含租賃。為評估合約是否係屬租賃，本公司針對以下項目評估：

- (1)該合約涉及使用一項已辨認資產，該已辨認資產係於合約中被明確指定或藉由於可供使用之時被隱含指定，其實體可區分或可代表實質所有產能。若供應者具有可替換該資產之實質性權利，則該資產並非已辨認資產；且
- (2)於整個使用期間具有取得來自使用已辨認資產之幾乎所有經濟效益之權利；且
- (3)於符合下列情況之一時，取得主導已辨認資產之使用之權利：

- 客戶在整個使用期間具有主導已辨認資產之使用方式及使用目的之權利。
- 有關該資產之使用方式及使用目的之攸關決策係預先決定，且：
  - 客戶在整個使用期間具有操作該資產之權利，且供應者並無改變該等操作指示之權利；或
  - 客戶設計該資產之方式已預先決定其整個使用期間之使用方式及使用目的。

於租賃成立日或重評估合約是否包含租賃時，本公司係以相對單獨價格為基礎將合約中之對價分攤至個別租賃組成部份。惟，於承租土地及建物時，本公司選擇不區分非租賃組成部分而將租賃組成部分及非租賃組成部分視為單一租賃組成部分處理。

#### 2.承租人

本公司於租賃開始日認列使用權資產及租賃負債，使用權資產係以成本為原始衡量，該成本包含租賃負債之原始衡量金額，調整租賃開始日或之前支付之任何租賃給付，並加計所發生之原始直接成本及為拆卸、移除標的資產及復原其所在地點或標的資產之估計成本，同時減除收取之任何租賃誘因。

使用權資產後續於租賃開始日至使用權資產之耐用年限屆滿時或租賃期間屆滿時兩者之較早者以直線法提列折舊。此外，本公司定期評估使用權資產是否發生減損並處理任何已發生之減損損失，並於租賃負債發生再衡量的情況下配合調整使用權資產。

租賃負債係以租賃開始日尚未支付之租賃給付之現值為原始衡量。若租賃隱含利率容易確定，則折現率為該利率，若並非容易確定，則使用本公司之增額借款利率。一般而言，本公司係採用其增額借款利率為折現率。

計入租賃負債衡量之租賃給付包括：

- (1)固定給付，包括實質固定給付；
- (2)取決於某項指數或費率之變動租賃給付，採用租賃開始日之指數或費率為原始衡量；

## 義隆電子股份有限公司個體財務報告附註(續)

(3)預期支付之殘值保證金額；及

(4)於合理確定將行使購買選擇權或租賃終止選擇權時之行使價格或所須支付之罰款。

租賃負債後續係以有效利息法計提利息，並於發生以下情況時再衡量其金額：

(1)用以決定租賃給付之指數或費率變動導致未來租賃給付有變動；

(2)預期支付之殘值保證金額有變動；

(3)標的資產購買選擇權之評估有變動；

(4)對是否行使延長或終止選擇權之估計有所變動，而更改對租賃期間之評估；

(5)租賃標的、範圍或其他條款之修改。

租賃負債因前述用以決定租賃給付之指數或費率變動、殘值保證金額有變動以及購買、延長或終止選擇權之評估變動而再衡量時，係相對應調整使用權資產之帳面金額，並於使用權資產之帳面金額減至零時，將剩餘之再衡量金額認列於損益中。

對於減少租賃範圍之租賃修改，則係減少使用權資產之帳面金額以反映租賃之部分或全面終止，並將其與租賃負債再衡量金額間之差額則認列於損益中。

本公司將不符合投資性不動產定義之使用權資產及租賃負債分別以單行項目表達於資產負債表中。

針對機器設備及辦公設備之短期租賃及低價值標的資產租賃，本公司選擇不認列使用權資產及租賃負債，而係將相關租賃給付依直線基礎於租賃期間內認列為費用。

### 3. 出租人

本公司為出租人之交易，係於租賃成立日將租賃合約依其是否移轉附屬於標的資產所有權之幾乎所有風險與報酬分類，若是則分類為融資租賃，否則分類為營業租賃。於評估時，本公司考量包括租賃期間是否涵蓋標的資產經濟年限之主要部分等相關特定指標。

若協議包含租賃及非租賃組成部分，本公司使用國際財務報導準則第十五號之規定分攤合約中之對價。

## (十二)無形資產

### 1. 認列及衡量

收購子公司產生之商譽係以成本減累計減損予以衡量。

研究活動相關支出於發生時認列為損益。

發展支出僅於其能可靠衡量、產品或流程之技術或商業可行性已達成、未來經濟效益很有可能流入本公司，及本公司意圖且具充足資源以完成該發展且加以使用或出售該資產時，始予以資本化。其他發展支出則於發生時認列於損益。原始認列後，資本化之發展支出以其成本減除累計攤銷及累計減損後之金額衡量。

## 義隆電子股份有限公司個體財務報告附註(續)

本公司取得其他有限耐用年限之無形資產，包括專利權，係以成本減除累計攤銷與累計減損後之金額衡量。

### 2. 後續支出

後續支出僅於可增加相關特定資產之未來經濟效益時始予以資本化。所有其他支出於發生時認列於損益，包括內部發展之商譽及品牌。

### 3. 攤銷

除商譽外，攤銷係依資產成本減除估計殘值計算，並自無形資產達可供使用狀態起，採直線法於其估計耐用年限內認列為損益。

當期及比較期間之估計耐用年限如下：

- (1) 專門技術：1~3年
- (2) 電腦軟體系統：1~3年

本公司於每一報導日檢視無形資產之攤銷方法、耐用年限及殘值，並於必要時適當調整。

### (十三) 非金融資產減損

本公司於每一報導日評估是否有跡象顯示非金融資產（除存貨、合約資產、遞延所得稅資產外）之帳面金額可能有減損。若有任一跡象存在，則估計該資產之可回收金額。商譽係每年定期進行減損測試。

為減損測試之目的，係將現金流入大部分獨立於其他個別資產或資產群組之現金流入之一組資產作為最小可辨認資產群組。企業合併取得之商譽係分攤至預期可自合併綜效受益之各現金產生單位或現金產生單位群組。

可回收金額為個別資產或現金產生單位之公允價值減處分成本與其使用價值孰高者。於評估使用價值時，估計未來現金流量係以稅前折現率折算至現值，該折現率應反映現時市場對貨幣時間價值及對該資產或現金產生單位特定風險之評估。

個別資產或現金產生單位之可回收金額若低於帳面金額，則認列減損損失。

減損損失係立即認列於當期損益，且係先減少該現金產生單位受攤商譽之帳面金額，次就該單位內其他各資產帳面金額之比例減少各該資產帳面金額。

商譽減損損失不予迴轉。商譽以外之非金融資產則僅在不超過該資產若未於以前年度認列減損損失時所決定之帳面金額（減除折舊或攤銷）之範圍內迴轉。

### (十四) 負債準備

負債準備之認列係因過去事件而負有現時義務，使本公司未來很有可能需要流出具經濟效益之資源以清償該義務，且該義務之金額能可靠估計。負債準備係以反映目前市場對貨幣時間價值及負債特定風險評估之稅前折現率予以折現，折現之攤銷則認列為利息費用。

## 義隆電子股份有限公司個體財務報告附註(續)

### (十五)收入之認列

#### 1.客戶合約之收入

收入係按移轉商品或勞務而預期有權取得之對價衡量。本公司係於對商品或勞務之控制移轉予客戶而滿足履約義務時認列收入。本公司依主要收入項目說明如下：

##### (1)銷售商品

本公司委外製造並銷售積體電路。本公司係於對產品之控制移轉時認列收入。該產品之控制移轉係指產品已交付給客戶，客戶能完全裁決產品之銷售通路及價格，且已無會影響客戶接受該產品之未履行義務。交付係發生於產品運送至特定地點，其陳舊過時及損失風險已移轉予客戶，及客戶已依據銷售合約接受產品，驗收條款已失效，或本公司有客觀證據認為已滿足所有驗收條件時。

本公司於交付商品時認列應收帳款，因本公司在該時點具無條件收取對價之權利。

##### (2)提供勞務

本公司提供產品設計開發服務予客戶，並於提供勞務之財務報導期間認列相關收入。固定價格合約係以截至報導日實際已提供服務占總服務之比例為基礎認列收入，該比例係以已發生成本占交易估計總成本之比例決定。

##### (3)財務組成部分

本公司預期所有客戶合約移轉商品或勞務予客戶之時間與客戶為該商品或勞務付款之時間間隔皆不超過一年，因此，本公司不調整交易價格之貨幣時間價值。

### (十六)政府補助

本公司係於可收到政府補助時，將該未附帶條件之補助認列為營業外收入。補償本公司所發生費用或損失之政府補助，係依有系統之基礎與相關之費用同期認列於損益。

### (十七)員工福利

#### 1.確定提撥計畫

確定提撥退休金計畫之提撥義務係於員工提供服務期間內認列為費用。

本公司自民國九十四年七月一日起配合勞工退休金條例（以下簡稱「新制」）之實施，適用原辦法之員工如經選擇適用新制後之服務年資或新制施行後到職之員工其服務年資改採確定提撥制。本公司並依勞工退休金條例之規定，依勞工每月工資百分之六之提繳率，提撥至勞工保險局之勞工退休金個人專戶，提撥數列為當期費用。

## 義隆電子股份有限公司個體財務報告附註(續)

### 2. 確定福利計畫

本公司對確定福利計畫之淨義務係分別針對各項福利計畫以員工當期或以前期間服務所賺得之未來福利金額折算為現值計算，並減除任何計畫資產之公允價值。

本公司確定福利義務每年由合格精算師以預計單位福利法精算。當計算結果對本公司可能有利時，認列資產係以從該計畫退還提撥金或對該計畫減少未來提撥金之形式可得之任何經濟效益之現值為限。計算經濟效益現值時，係考量任何最低資金提撥要求。

淨確定福利負債之再衡量數，包含精算損益、計畫資產報酬（不包括利息），及資產上限影響數之任何變動（不包括利息）係立即認列於其他綜合損益，並累計於保留盈餘或其他權益。本公司決定淨確定福利負債（資產）之淨利息費用（收入），係使用年度報導期間開始時所決定之淨確定福利負債（資產）及折現率。確定福利計畫之淨利息費用及其他費用係認列於損益。

計畫修正或縮減時，所產生與前期服務成本或縮減利益或損失相關之福利變動數，係立即認列為損益。本公司於清償發生時，認列確定福利計畫之清償損益。

### 3. 短期員工福利

短期員工福利義務係以未折現之基礎衡量，且於提供相關服務時認列為費用。

有關短期現金紅利或分紅計畫下預期支付之金額，若係因員工過去提供服務而使本公司負有現時之法定或推定支付義務，且該義務能可靠估計時，將該金額認列為負債。

### (十八) 所得稅

所得稅包括當期及遞延所得稅。除與企業合併、直接認列於權益或其他綜合損益之項目相關者外，當期所得稅及遞延所得稅應認列於損益。

當期所得稅包括依據當年度課稅所得（損失）計算之預計應付所得稅或應收退稅款，及任何對以前年度應付所得稅或應收退稅款之調整。其金額係按報導日之法定稅率或實質性立法之稅率衡量預期將支付或收取款項之最佳估計值。

遞延所得稅係就資產及負債於財務報導目的之帳面金額與其課稅基礎之暫時性差異予以衡量認列。下列情況產生之暫時性差異不予認列遞延所得稅：

1. 非屬企業合併之交易原始認列之資產或負債，且於交易當時不影響會計利潤及課稅所得（損失）者；
2. 因投資子公司及關聯企業所產生之暫時性差異，本公司可控制暫時性差異迴轉之時間點且很有可能於可預見之未來不會迴轉者；以及
3. 商譽之原始認列所產生之應課稅暫時性差異。

遞延所得稅係以預期暫時性差異迴轉時之稅率衡量，採用報導日之法定稅率或實質性立法稅率為基礎。

## 義隆電子股份有限公司個體財務報告附註(續)

本公司僅於同時符合下列條件時，始將遞延所得稅資產及遞延所得稅負債互抵：

1. 有法定執行權將當期所得稅資產及當期所得稅負債互抵；且
2. 遞延所得稅資產及遞延所得稅負債與下列由同一稅捐機關課徵所得稅之納稅主體之一有關；
  - (1) 同一納稅主體；或
  - (2) 不同納稅主體，惟各主體意圖在重大金額之遞延所得稅資產預期回收及遞延所得稅負債預期清償之每一未來期間，將當期所得稅負債及資產以淨額基礎清償，或同時實現資產及清償負債。

對於未使用之課稅損失及未使用所得稅抵減遞轉後期，與可減除暫時性差異，在很有可能有未來課稅所得可供使用之範圍內，認列為遞延所得稅資產。並於每一報導日予以重評估，就相關所得稅利益非屬很有可能實現之範圍內予以調減；或在變成很有可能有足夠課稅所得之範圍內迴轉原已減少之金額。

### (十九) 企業合併

本公司吸收合併義發科技股份有限公司，係依先前一般公認會計原則之財務會計準則公報第二十五號「企業合併－購買法之會計處理」、97.03.10基秘字第075號及91.06.14基秘字第187號函之規定決定收購成本，由於本公司股票於公開市場交易，故以本公司發行新股之市價推估被收購公司淨資產之公平價值，其中非屬向聯屬公司換股部份，係依本公司收購日(即合併基準日)公平價值及新增發行股數衡量收購成本；屬向聯屬公司換股部份，係以聯屬公司於合併基準日對義發科技投資之帳面價值作為取得對價。本公司係就收購成本與取得義發科技有形及可辨認無形資產之公平價值扣除應承擔之負債後之淨額列為商譽。

### (二十) 每股盈餘

本公司列示歸屬於本公司普通股權益持有人之基本及稀釋每股盈餘。本公司基本每股盈餘係以歸屬於本公司普通股權益持有人之損益，除以當期加權平均流通在外普通股股數計算之。稀釋每股盈餘則係將歸屬於本公司普通股權益持有人之損益及加權平均流通在外普通股股數，分別調整所有潛在稀釋普通股之影響後計算之。本公司之潛在稀釋普通股包括尚未經董事會決議且得採股票放之員工酬勞。

### (廿一) 部門資訊

本公司已於合併財務報告揭露部門資訊，因此個體財務報告不揭露部門資訊。

## 五、重大會計判斷、估計及假設不確定性之主要來源

管理階層依「證券發行人財務報告編製準則」編製本個體財務報告時，必須作出判斷、估計及假設，其將對會計政策之採用及資產、負債、收益及費用之報導金額有所影響。實際結果可能與估計存有差異。

管理當局持續檢視估計及基本假設，會計估計變動於變動期間及受影響之未來期間予以認列。

## 義隆電子股份有限公司個體財務報告附註(續)

對於假設及估計之不確定性中，存有重大風險將於次一年度造成重大調整之相關資訊如下：

### 存貨之評價

由於存貨須以成本與淨變現價值孰低衡量，本公司評估報導日存貨因正常損耗、過時陳舊或無市場銷售價值之金額，並將存貨成本沖減至淨變現價值。此存貨續後衡量主要係依目前市場銷售價格為評估基礎，故可能因產業快速變遷而產生重大變動。存貨評價估列情形請詳附註六(四)。

## 六、重要會計項目之說明

### (一)現金及約當現金

	109.12.31	108.12.31
現 金	\$ 74	74
活期存款及支票存款	765,992	630,645
三個月內之定期存款	290,500	389,960
	<b>\$ 1,056,566</b>	<b>1,020,679</b>

本公司金融資產及負債之利率風險及敏感度分析之揭露請詳附註六(十八)。

民國一〇九年及一〇八年十二月三十一日原始到期日超過三個月之銀行定期存款分別為2,703,250千元及2,279,650千元，係分類於按攤銷後成本衡量之金融資產項下。本公司於民國一〇九年度及一〇八年度，針對按攤銷後成本衡量之金融資產並無提列減損損失情形，其餘信用風險資訊請詳附註六(十八)。

### (二)透過損益按公允價值衡量之金融資產

	109.12.31	108.12.31
強制透過損益按公允價值衡量之金融資產：		
流 動：		
股 票	\$ 4,310	6,680
開放型基金	424,047	253,557
短期票券	60,454	154,082
小 計	488,811	414,319
非 流 動：		
股 票	528,108	554,626
未上市基金	59,167	30,152
小 計	587,275	584,778
合 計	<b>\$ 1,076,086</b>	<b>999,097</b>

義隆電子股份有限公司個體財務報告附註(續)

(三)應收票據及帳款(含關係人)淨額

	109.12.31	108.12.31
應收票據	\$ -	403
應收帳款_透過其他綜合損益按公允價值衡量	759,277	489,034
應收帳款_按攤銷後成本衡量	1,401,406	681,625
減：備抵損失	(34,804)	(27,200)
	<b><u>\$ 2,125,879</u></b>	<b><u>1,143,862</u></b>

本公司評估係藉由收取合約現金流量及出售金融資產達成目的之經營模式持有部分應收帳款，故透過其他綜合損益按公允價值衡量該等應收帳款。

本公司針對所有應收票據及應收帳款採用簡化作法估計預期信用損失，亦即使用存續期間預期信用損失衡量，為此衡量目的，該等應收票據及應收帳款係按代表客戶依據合約條款支付所有到期金額能力之共同信用風險特性予以分組，並已納入前瞻性之資訊。本公司應收票據及應收帳款之預期信用損失分析如下：

	109.12.31		
	應收帳款 帳面金額	加權平均預期 信用損失率	備抵存續期間 預期信用損失
未逾期	\$ 2,033,264	0.46%	9,355
逾期30天以下	90,162	1.85%	1,668
逾期31~60天	8,840	10.34%	914
逾期61~90天	7,491	28.54%	2,138
逾期91天以上	<u>20,926</u>	50%~100%	<u>20,729</u>
	<b><u>\$ 2,160,683</u></b>		<b><u>34,804</u></b>
	108.12.31		
	應收帳款 帳面金額	加權平均預期 信用損失率	備抵存續期間 預期信用損失
未逾期	\$ 1,102,117	0.44%	5,872
逾期30天以下	44,123	2.31%	-
逾期31~60天	4,015	12.98%	521
逾期91天以上	<u>20,807</u>	50%~100%	<u>20,807</u>
	<b><u>\$ 1,171,062</u></b>		<b><u>27,200</u></b>

本公司應收票據及應收帳款之備抵損失變動表如下：

	109年度	108年度
期初餘額	\$ 27,200	37,202
減損損失(迴轉利益)	<u>7,604</u>	<u>(10,002)</u>
期末餘額	<b><u>\$ 34,804</u></b>	<b><u>27,200</u></b>

## 義隆電子股份有限公司個體財務報告附註(續)

本公司與金融機構簽訂無追索權之應收帳款讓售合約，依合約約定，本公司不須承擔應收帳款無法回收之風險。由於本公司已移轉上述應收帳款之所有權之幾乎所有風險及報酬且未對其持續參與，因此符合金融資產除列之條件。應收帳款債權除列後，係將對金融機構之債權列報於其他應收款。於報導日尚未到期之讓售應收帳款相關資訊如下：

109.12.31						
讓售對象	除列金額	額 度	已預支金額	轉列其他 應收款金額	利率區間	其他重要事項
金融機構	\$ 1,376,747	2,823,800	-	1,376,747	0.05%~0.10%	無
108.12.31						
讓售對象	除列金額	額 度	已預支金額	轉列其他 應收款金額	利率區間	其他重要事項
金融機構	\$ 777,245	2,801,600	-	777,245	0.05%~0.10%	無

本公司有關符合除列條件之應收帳款扣除已預支金額，剩餘款項已轉列其他應收款項下。本公司於民國一〇九年度及一〇八年度針對其他應收款並無提列減損損失情形，其餘信用風險資訊請詳附註六(十八)。

#### (四)存 貨

	109.12.31	108.12.31
原物料	\$ 648,872	372,923
半成品	808,884	694,738
製成品	221,372	250,948
	<b>\$ 1,679,128</b>	<b>1,318,609</b>

銷貨成本明細如下：

	109年度	108年度
存貨出售轉列	\$ 7,695,349	4,847,138
存貨跌價損失	93,969	110,809
其他	(257)	(39)
	<b>\$ 7,789,061</b>	<b>4,957,908</b>

民國一〇九年及一〇八年十二月三十一日，本公司之存貨均未有提供作質押擔保之情形。

#### (五)透過其他綜合損益按公允價值衡量之金融資產－非流動

	109.12.31	108.12.31
透過其他綜合損益按公允價值衡量之權益工具：		
上市股票	\$ -	73,545
上櫃股票	242,830	-
興櫃股票	13,732	11,924
	<b>\$ 256,562</b>	<b>85,469</b>

1.本公司持有該等權益工具投資為長期策略性投資且非為交易目的所持有，故已指定為透過其他綜合損益按公允價值衡量。

## 義隆電子股份有限公司個體財務報告附註(續)

2. 本公司於民國一〇九年度及一〇八年度出售指定透過其他綜合損益按公允價值衡量之部分持股，處份價款分別為76,592千元及86,015千元，累計處分淨利益分別為58,245千元及為66,937千元，已將前述累積處分淨利益自其他權益移轉至保留盈餘。
3. 市場風險資訊請詳附註六(十八)。
4. 民國一〇九年及一〇八年十二月三十一日，上述金融資產均未有提供作質押擔保之情形。

### (六) 採用權益法之投資

本公司於報導日採用權益法之投資列示如下：

	109.12.31	108.12.31
子公司	\$ 1,866,405	1,524,803
關聯企業	319,622	313,575
採用權益法之投資	<b>\$ 2,186,027</b>	<b>1,838,378</b>
採用權益法之投資貸餘	<b>\$ 12,814</b>	<b>-</b>

#### 1. 子公司

本公司民國一〇九年度及一〇八年度所享有子公司損益之份額彙總如下：

	109年度	108年度
本公司所享有子公司利益之份額	<b>\$ (211,977)</b>	<b>556,865</b>

其餘資訊，請參閱民國一〇九年度合併財務報告。

#### 2. 關聯企業

本公司之關聯企業，其原始投資金額相關資訊如下：

	與合併公 司間關係 之性質	主要營業 場所/公司 註冊之國家	109.12.31		108.12.31	
			金額	持股 比例%	金額	持股 比例%
同富投資(股)公司	一般投資業	中華民國	\$ 30,000	46.73	30,000	46.73
亮芯科技(股)公司	LED晶片之研究、設計、 銷售及製造	中華民國	11,712	45.07	11,712	45.07
義明科技(股)公司(註)	電子零組件製造、電腦及 其週邊製造、光學儀器製 造	中華民國	-	-	52,100	28.94
文鼎創業投資(股)公司	創業投資	中華民國	240,000	30.00	240,000	30.00
達盛電子(股)公司	電子零組件製造、批發及 零售	中華民國	50,000	24.69	50,000	24.69
指旺科技(股)公司	電子零組件製造、批發及 零售	中華民國	6,000	23.08	6,000	23.08
			<b>\$ 337,712</b>		<b>397,620</b>	

註：本公司於民國一〇九年二月十九日取得義明科技五席董事之三席名額，具控制力，故自該日起成為本公司之子公司，依公允價值再衡量而認列之利益15,000千元，請詳附註六(十六)其他利益及損失。

## 義隆電子股份有限公司個體財務報告附註(續)

本公司民國一〇九年度及一〇八年度所享有關聯企業損益之份額彙總如下：

	109年度	108年度
本公司所享有關聯企業(損)益之份額	\$ 25,309	45,546

本公司採用權益法之關聯企業皆屬個別不重大，其彙總財務資訊如下：

	109年度	108年度
歸屬於本公司之份額：		
繼續營業單位本期淨利	\$ 25,309	45,546
其他綜合損益	18	(37)
綜合損益總額	\$ 25,327	45,509

本公司於民國一〇八年十二月三十一日分別對義傳科技(股)公司及睿星科技(股)公司預付投資款150,000千元及20,000千元，已分別於民國一〇九年二月十三日及一〇九年一月三十一日取得股權。

本公司於民國一〇九年二月二十四日參與雋倫科技(股)公司第一次現金增資，取得38.65%股權，又於民國一〇九年五月三十一日參與雋倫科技(股)公司第二次現金增資，對該公司之權益由38.65%增加至61.16%，依公允價值再衡量而認列之損失1,246千元，請詳附註六(十六)其他利益及損失。

### 3.擔保

民國一〇九年及一〇八年十二月三十一日本公司採用權益法之投資均未有提供作質押擔保之情形。

### (七)不動產、廠房及設備

本公司民國一〇九年度及一〇八年度不動產、廠房及設備之成本及折舊變動明細如下：

		土 地	房屋及 建 築	機 器 及 儀 器 設 備	運 輸 及 辦 公 設 備	待 驗 設 備	總 計
成 本：							
民國109年1月1日餘額	\$	230,790	1,089,827	479,649	112,518	8,567	1,921,351
增 添		-	68,184	33,853	8,067	26,380	136,484
處 分		-	-	(11,312)	(1,363)	-	(12,675)
重分類		-	4,374	1,033	-	(5,407)	-
民國109年12月31日餘額	\$	230,790	1,162,385	503,223	119,222	29,540	2,045,160
民國108年1月1日餘額	\$	230,790	1,084,414	433,532	103,019	33,067	1,884,822
增 添		-	5,308	24,991	11,308	8,655	50,262
處 分		-	-	(5,061)	(1,809)	-	(6,870)
重分類		-	105	26,187	-	(33,155)	(6,863)
民國108年12月31日餘額	\$	230,790	1,089,827	479,649	112,518	8,567	1,921,351

義隆電子股份有限公司個體財務報告附註(續)

	土 地	房屋及 建 築	機 器 及 儀 器 設 備	運 輸 及 辦 公 設 備	待 驗 設 備	總 計
折 舊：						
民國109年1月1日餘額	\$ -	677,667	390,794	97,204	-	1,165,665
本期折舊	-	16,818	32,552	6,737	-	56,107
處 分	-	-	(11,312)	(1,316)	-	(12,628)
民國109年12月31日餘額	<u>\$ -</u>	<u>694,485</u>	<u>412,034</u>	<u>102,625</u>	<u>-</u>	<u>1,209,144</u>
民國108年1月1日餘額	\$ -	660,712	368,272	93,901	-	1,122,885
本期折舊	-	16,955	27,568	5,087	-	49,610
處 分	-	-	(5,046)	(1,784)	-	(6,830)
民國108年12月31日餘額	<u>\$ -</u>	<u>677,667</u>	<u>390,794</u>	<u>97,204</u>	<u>-</u>	<u>1,165,665</u>
帳面金額：						
民國109年12月31日	<u>\$ 230,790</u>	<u>467,900</u>	<u>91,189</u>	<u>16,597</u>	<u>29,540</u>	<u>836,016</u>
民國108年12月31日	<u>\$ 230,790</u>	<u>412,160</u>	<u>88,855</u>	<u>15,314</u>	<u>8,567</u>	<u>755,686</u>

民國一〇九年及一〇八年十二月三十一日本公司之不動產、廠房及設備均未有提供作質押擔保之情形。

(八)使用權資產

本公司承租土地、房屋及建築及機器設備等之成本、折舊，其變動明細如下：

	土 地	房屋及 建 築 物	機 器 設 備	辦 公 設 備	總 計
使用權資產成本：					
民國109年1月1日餘額	\$ 186,140	4,271	375	7,002	197,788
增 添	742	-	948	3,977	5,667
除 列	-	(4,271)	(375)	(645)	(5,291)
民國109年12月31日餘額	<u>\$ 186,882</u>	<u>-</u>	<u>948</u>	<u>10,334</u>	<u>198,164</u>
民國108年1月1日餘額	\$ -	-	-	-	-
追溯適用新準則之調整數	186,140	8,445	-	-	194,585
民國108年1月1日重編後餘額	186,140	8,445	-	-	194,585
增 添	-	-	375	7,002	7,377
除 列	-	(4,174)	-	-	(4,174)
民國108年12月31日餘額	<u>\$ 186,140</u>	<u>4,271</u>	<u>375</u>	<u>7,002</u>	<u>197,788</u>
使用權資產之折舊：					
民國109年1月1日餘額	\$ 5,570	2,329	237	1,152	9,288
本期折舊	5,594	1,942	270	3,265	11,071
除 列	-	(4,271)	(375)	(645)	(5,291)
民國109年12月31日餘額	<u>\$ 11,164</u>	<u>-</u>	<u>132</u>	<u>3,772</u>	<u>15,068</u>

義隆電子股份有限公司個體財務報告附註(續)

	土 地	房屋及 建築物	機器設備	辦公設備	總 計
民國108年1月1日餘額	\$ -	-	-	-	-
追溯適用新準則之調整	-	-	-	-	-
民國108年1月1日重編後餘額	-	-	-	-	-
本期折舊	5,570	3,278	237	1,152	10,237
除 列	-	(949)	-	-	(949)
民國108年12月31日餘額	<u>\$ 5,570</u>	<u>2,329</u>	<u>237</u>	<u>1,152</u>	<u>9,288</u>
帳面金額：					
民國109年12月31日	<u>\$ 175,718</u>	<u>-</u>	<u>816</u>	<u>6,562</u>	<u>183,096</u>
民國108年12月31日	<u>\$ 180,570</u>	<u>1,942</u>	<u>138</u>	<u>5,850</u>	<u>188,500</u>

(九)無形資產

本公司民國一〇九年度及一〇八年度無形資產之成本及攤銷明細如下：

	商 譽	專 門 技 術	電 腦 軟 體	總 計
成 本：				
民國109年1月1日餘額	\$ 160,600	89,997	142,883	393,480
單獨取得	-	5,099	148,065	153,164
本期除列	-	(3,167)	(76,065)	(79,232)
民國109年12月31日餘額	<u>\$ 160,600</u>	<u>91,929</u>	<u>214,883</u>	<u>467,412</u>
民國108年1月1日餘額	\$ 160,600	89,841	123,329	373,770
單獨取得	-	34,767	23,380	58,147
本期除列	-	(34,611)	(3,826)	(38,437)
民國108年12月31日餘額	<u>\$ 160,600</u>	<u>89,997</u>	<u>142,883</u>	<u>393,480</u>
攤 銷：				
民國109年1月1日餘額	\$ -	54,411	115,899	170,310
本期攤銷	-	15,836	49,847	65,683
本期除列	-	(3,167)	(76,065)	(79,232)
民國109年12月31日餘額	<u>\$ -</u>	<u>67,080</u>	<u>89,681</u>	<u>156,761</u>
民國108年1月1日餘額	\$ -	81,196	89,831	171,027
本期攤銷	-	7,826	29,894	37,720
本期除列	-	(34,611)	(3,826)	(38,437)
民國108年12月31日餘額	<u>\$ -</u>	<u>54,411</u>	<u>115,899</u>	<u>170,310</u>
帳面價值：				
民國109年12月31日	<u>\$ 160,600</u>	<u>24,849</u>	<u>125,202</u>	<u>310,651</u>
民國108年12月31日	<u>\$ 160,600</u>	<u>35,586</u>	<u>26,984</u>	<u>223,170</u>

## 義隆電子股份有限公司個體財務報告附註(續)

1.民國一〇九年度及一〇八年度無形資產攤銷費用分別為65,683千元及37,720千元，列報於綜合損益表之營業成本及營業費用項下。

### 2.商譽之減損測試

(1)為減損測試之目的，商譽之整體帳面金額分攤至本公司之營運單位，其為本公司為內部管理目的用以監督商譽的最小層級，且不得大於本公司之營運部門。商譽帳面金額如下：

	109.12.31	108.12.31
筆電輸入裝置事業現金產生單位	\$ 160,600	160,600

(2)筆電輸入裝置事業現金產生單位之可回收金額係以其使用價值為基礎，使用價值係透過持續使用該單位而產生之未來現金流量予以折現決定，該使用價值(包含商譽)計算之關鍵假設如下：

	109.12.31	108.12.31
營業收入平均成長率	4.4%	5.0%
折現率	9.30%	9.88%

該等關鍵假設之數值代表管理階層對所屬產業的未來趨勢評估，同時考量外部資訊與內部資訊(歷史資訊)。於民國一〇九年及一〇八年十二月三十一日並未有發生減損之情事。

### (十)租賃負債

本公司租賃負債如下：

	109.12.31	108.12.31
流動	\$ 8,335	8,667
非流動	\$ 177,421	180,969

到期分析請詳附註六(十八)金融工具。

認列於損益之金額如下：

	109年度	108年度
租賃負債之利息費用	\$ 3,006	3,070
短期租賃之費用	\$ 7,485	3,242
低價值租賃資產之費用(不包含短期租賃之低價值租賃)	\$ 1,270	34

認列於現金流量表之金額如下：

	109年度	108年度
租賃之現金流出總額	\$ 24,315	18,506

## 義隆電子股份有限公司個體財務報告附註(續)

### 1.土地、房屋及建築之租賃

本公司民國一〇九年十二月三十一日承租土地、房屋及建築作為辦公處所，土地之租賃期間通常為二十年，辦公處所之租賃期間通常為二至三年，部份租賃包含在租賃期間屆滿時得延長與原合約相同期間之選擇權。部份合約之租賃給付取決於當地物價指數之變動。

### 2.其他租賃

本公司承租機器設備之租賃期間通常為一至三年，租賃期間屆滿時得延長與原合約相同期間之選擇權。本公司承租辦公設備之租賃期間為一至三年間，部分租賃合約約定本公司於租賃期間屆滿時具有購買所承租資產之選擇權，部分合約則於租賃期間屆滿時由本公司保證所承租資產之殘值，部分租賃為短期或低價值標的租賃，本公司選擇適用豁免認列規定而不認列其相關使用權資產及租賃負債。

## (十一)員工福利

### 1.確定福利計畫

本公司確定福利義務現值與計劃資產公允價值之調節如下：

	<u>109.12.31</u>	<u>108.12.31</u>
確定福利義務之現值	\$ 468,361	444,492
計畫資產之公允價值	(86,086)	(77,337)
淨確定福利淨負債	<u>\$ 382,275</u>	<u>367,155</u>

本公司之確定福利計畫提撥至台灣銀行之勞工退休準備金專戶。適用勞動基準法之每位員工之退休支付，係依據服務年資所獲得之基數及其退休前六個月之平均薪資計算。

#### (1)計畫資產組成

本公司依勞動基準法提撥之退休基金係由勞動部勞動基金運用局(以下簡稱勞動基金局)統籌管理，依「勞工退休基金收支保管及運用辦法」規定，基金之運用，其每年決算分配之最低收益，不得低於依當地銀行二年定期存款利率計算之收益。

民國一〇九年十二月三十一日本公司之台灣銀行勞工退休準備金專戶餘額計86,086千元。勞工退休基金資產運用之資料包括基金收益率以及基金資產配置，請詳勞動基金局網站公布之資訊。

義隆電子股份有限公司個體財務報告附註(續)

(2)確定福利義務現值之變動

本公司民國一〇九年度及一〇八年度確定福利義務現值變動如下：

	<u>109年度</u>	<u>108年度</u>
1月1日確定福利義務	\$ 444,492	447,890
當期服務成本及利息	6,228	7,528
淨確定福利負債再衡量數		
— 因財務假設變動所產生之精算損益	21,491	14,628
— 因經驗調整所產生之精算損益	(3,850)	(17,410)
退休金支付數	-	(8,144)
12月31日確定福利義務	<u>\$ 468,361</u>	<u>444,492</u>

(3)計畫資產公允價值之變動

本公司民國一〇九年度及一〇八年度確定福利計畫資產公允價值之變動如下：

	<u>109年度</u>	<u>108年度</u>
1月1日計畫資產之公允價值	\$ 77,337	74,650
利息收入	878	1,040
淨確定福利負債再衡量數		
— 計畫資產報酬(不含當期利息)	2,242	2,649
已提撥至計畫之金額	5,629	5,739
退休金支付數	-	(6,741)
12月31日計畫資產之公允價值	<u>\$ 86,086</u>	<u>77,337</u>

(4)認列為損益之費用

本公司民國一〇九年度及一〇八年度列報為費用之明細如下：

	<u>109年度</u>	<u>108年度</u>
當期服務成本	\$ 1,252	1,395
淨確定福利負債之淨利息	4,099	5,093
	<u>\$ 5,351</u>	<u>6,488</u>
	<u>109年度</u>	<u>108年度</u>
營業成本	\$ 456	570
推銷費用	374	447
管理費用	444	572
研究發展費用	4,077	4,899
	<u>\$ 5,351</u>	<u>6,488</u>

## 義隆電子股份有限公司個體財務報告附註(續)

(5)認列為其他綜合損益之淨確定福利負債之再衡量數

本公司民國一〇九年度及一〇八年度累計認列於其他綜合損益之淨確定福利負債之再衡量數如下：

	109年度	108年度
1月1日累積餘額	\$ (8,541)	(3,110)
本期認列(迴轉)	15,399	(5,431)
12月31日累積餘額	\$ 6,858	(8,541)

(6)精算假設

本公司於財務報導結束日所使用之主要精算假設如下：

用於精算民國一〇九年及一〇八年十二月三十一日確定福利義務現值者

	109.12.31	108.12.31
折現率	0.750%	1.125%
未來薪資增加	5.000%	5.000%

A.用於精算民國一〇九年度及一〇八年度確定福利計劃成本者

本公司預計於民國一〇九年度報導日後之一年內支付予確定福利計畫之提撥金額為5,595千元。

本公司民國一〇九年度及一〇八年度確定福利計畫之加權平均存續期間分別為15.55年及16.39年。

(7)敏感度分析

民國一〇九年及一〇八年十二月三十一日當採用之主要精算假設變動對確定福利義務現值之影響如下：

	對確定福利義務之影響	
	增加0.25%	減少0.25%
109年12月31日		
折現率	\$ (14,483)	15,091
未來薪資增加	14,143	(13,671)
108年12月31日		
折現率	(14,628)	15,249
未來薪資增加	14,367	(13,855)

上述之敏感度分析係基於其他假設不變的情況下分析單一假設變動之影響。實務上許多假設的變動則可能是連動的。敏感度分析係與計算資產負債表之淨退休金負債所採用的方法一致。

本期編製敏感度分析所使用之方法與假設與前期相同。

義隆電子股份有限公司個體財務報告附註(續)

2.確定提撥計畫

本公司確定提撥退休金辦法下之退休金費用如下：

	109年度	108年度
營業成本	\$ 7,698	6,839
推銷費用	4,509	4,261
管理費用	4,285	4,059
研究發展費用	37,570	35,986
合計	<u>\$ 54,062</u>	<u>51,145</u>

(十二)所得稅

- 1.本公司各年度增資擴展符合促進產業升級條例規定，得連續五年免徵營利事業所得稅，其明細如下：

增資年度	免稅產品	免稅期間
98	高階積體電路設計	經經濟部工業局98年12月16日經授字第09801023790號函核准在案，業已取得完成證明。其投資計劃完成日為民國一〇一年十二月十六日，並自民國一〇五年一月一日起連續五年免徵營利事業所得稅。

- 2.本公司民國一〇九年度及一〇八年度之所得稅費用明細如下：

	109年度	108年度
當期所得稅費用	\$ 663,880	340,630
遞延所得稅利益	(2,212)	(2,192)
所得稅費用	<u>\$ 661,668</u>	<u>338,438</u>

本公司民國一〇九年度及一〇八年度之所得稅費用與稅前淨利之關係調節如下：

	109年度	108年度
稅前淨利	<u>\$ 3,907,479</u>	<u>2,835,182</u>
依本公司所在地國內稅率計算之所得稅	\$ 781,496	567,036
免稅所得	(77,792)	-
國內證券交易所停徵	481	(1,875)
以前年度所得稅調整數及核定差異	8,843	5,015
投資抵減新增數	(34,149)	(47,597)
未認列暫時性差異之變動數	(82,000)	(79,600)
國內股權投資損益	61,377	(97,307)
未分配盈餘加徵	13,609	-
其他	(10,197)	(7,234)
合計	<u>\$ 661,668</u>	<u>338,438</u>

義隆電子股份有限公司個體財務報告附註(續)

3.遞延所得稅資產及負債

(1)未認列遞延所得稅資產

本公司未認列為遞延所得稅資產之項目如下：

	<u>109.12.31</u>	<u>108.12.31</u>
投資損失	\$ 228,400	312,300
員工福利未實現數	94,600	96,500
存貨未實現損失	31,100	26,700
其他	3,000	3,600
	<u>\$ 357,100</u>	<u>439,100</u>

對於投資損失產生之可減除暫時性差異，因本公司暫時無處分股權投資之計畫，且無其他原因使得該等暫時性差異於可預見之未來迴轉，故不認列相關遞延所得稅資產。

(2)已認列之遞延所得稅資產及負債

民國一〇九年度及一〇八年度遞延所得稅資產及負債之變動如下：

遞延所得稅負債：

	<u>公允價值</u>
	<u>利 益</u>
民國109年1月1日	\$ (2,097)
貸記(借記)損益表	<u>853</u>
民國109年12月31日	<u>\$ (1,244)</u>
民國108年1月1日	\$ (2,248)
貸記(借記)損益表	<u>151</u>
民國108年12月31日	<u>\$ (2,097)</u>

遞延所得稅資產：

	<u>存貨未實現</u>		
	<u>損 失</u>	<u>其 他</u>	<u>合 計</u>
民國109年1月1日	\$ 26,705	5,157	31,862
貸記(借記)損益表	<u>4,338</u>	<u>(2,979)</u>	<u>1,359</u>
民國109年12月31日	<u>\$ 31,043</u>	<u>2,178</u>	<u>33,221</u>
民國108年1月1日	\$ 24,113	5,708	29,821
貸記(借記)損益表	<u>2,592</u>	<u>(551)</u>	<u>2,041</u>
民國108年12月31日	<u>\$ 26,705</u>	<u>5,157</u>	<u>31,862</u>

4.本公司營利事業所得稅業經核定至民國一〇七年度。

## 義隆電子股份有限公司個體財務報告附註(續)

### (十三)資本及其他權益

民國一〇九年及一〇八年十二月三十一日本公司額定股本總額均為4,800,000千元，每股面額10元，已發行股份均為303,880千股，已發行股份皆為普通股，所有已發行股份之股款均已收取。

#### 1.資本公積

本公司資本公積餘額內容如下：

	<u>109.12.31</u>	<u>108.12.31</u>
發行股票溢價	\$ 231,051	231,051
庫藏股票交易	225,742	144,894
認列對子公司所有權益變動數	62,845	-
	<u>\$ 519,638</u>	<u>375,945</u>

依公司法規定，資本公積需優先填補虧損後，始得按股東原有股份之比例以已實現之資本公積發給新股或現金。前項所稱之已實現資本公積，包括超過票面金額發行股票所得之溢額及受領贈與之所得。依發行人募集與發行有價證券處理準則規定，得撥充資本之資本公積，每年撥充之合計金額，不得超過實收資本額百分之十。

本公司於民國一〇八年六月十日經股東常會決議，以發行股票溢價106,358千元，按股東原有股份之比例每股配發現金股利0.35元，共計發放106,358千元。

#### 2.保留盈餘

依本公司章程規定，公司年度總決算如有盈餘，應先提繳稅款，彌補累積虧損，次提10%為法定盈餘公積，但法定盈餘公積已達本公司實收資本額時不在此限；另視公司營運需要及法令規定提列特別盈餘公積，如尚有盈餘併同期初未分配盈餘，由董事會擬具盈餘分配案提請股東會決議分派之。其中當年度擬分派盈餘數額不得低於累積可分配盈餘之百分之五十；現金股利，不得低於股利總額之百分之十。

##### (1)法定盈餘公積

公司無虧損時，得經股東會決議，以法定盈餘公積發給新股或現金，惟以該項公積超過實收資本額百分之二十五之部分為限。

## 義隆電子股份有限公司個體財務報告附註(續)

### (2) 特別盈餘公積

依金管會民國101年4月6日金管證發字第1010012865號令規定，本公司於分派可分配盈餘時，就當年度發生之帳列其他權益減項淨額，自當年度損益補提列特別盈餘公積不得分派。嗣後其他權益減項數額有迴轉時，得就迴轉部份分派盈餘。

### (3) 盈餘分配

本公司民國一〇八年度及一〇七年度盈餘分派案，分別於民國一〇九年五月二十七日及民國一〇八年六月十日經股東常會決議，每股發放現金股利分別為6.50元及4.65元，合計數分別為1,975,223千元及1,413,044千元。

本公司民國一〇八年度及一〇七年度盈餘實際配發情形與財務報告認列金額相同，無需調整。

### 3. 庫藏股票(股數：千股)

發生原因	109.12.31		108.12.31	
	股數	金額	股數	金額
子公司持有母公司股票	12,438	\$ 28,975	12,438	28,975

本公司之子公司義隆投資股份有限公司(義隆投資)原持有消滅公司義發科技之股權投資，因本公司吸收合併義發科技而取得本公司股票。民國一〇九年度及一〇八年度義隆投資持有本公司股票股數、取得成本及總市價之變動情形列示如下：

	109年度			108年度		
	股數	取得成	總市	股數	取得	總市
	(千 股)	本	價	(千 股)	成本	價
期初餘額	12,438	\$ 28,975	1,134,364	12,438	33,328	935,353
加：評價變動數	-	-	526,136	-	-	199,011
減：資本公積現金 股利	-	-	-	-	(4,353)	-
期末餘額	12,438	\$ 28,975	1,660,500	12,438	28,975	1,134,364

本公司於民國一〇九年度及一〇八年度，將義隆投資取得本公司之現金股利收入分別為80,848千元及57,838千元，自投資收益轉列資本公積—庫藏股項下。

義隆電子股份有限公司個體財務報告附註(續)

4.其他權益

本公司其他權益項目變動數如下：

	109年度		
	國外營運機構 財務報表換算 之兌換差額	透過其他綜合 損益按公允價 值之金融資產 未實現損益	合 計
期初餘額	\$ (5,537)	135,447	129,910
換算國外營運機構淨資產所產生 之兌換差額：			
本公司	(1,144)	-	(1,144)
子公司	66	-	66
關聯企業	18	-	18
透過其他綜合損益按公允價值衡 量之金融資產未實現損益：			
本公司	-	(21,116)	(21,116)
本公司一處分	-	(58,245)	(58,245)
子公司	-	5,925	5,925
子公司一處分	-	(52,074)	(52,074)
期末餘額	<u>\$ (6,597)</u>	<u>9,937</u>	<u>3,340</u>
	108年度		
	國外營運機構 財務報表換算 之兌換差額	透過其他綜合 損益按公允價 值之金融資產 未實現損益	合 計
期初餘額	\$ (4,219)	176,242	172,023
換算國外營運機構淨資產所產生 之兌換差額：			
本公司	(362)	-	(362)
子公司	(919)	-	(919)
關聯企業	(37)	-	(37)
透過其他綜合損益按公允價值衡 量之金融資產未實現損益：			
本公司	-	10,490	10,490
本公司一處分	-	(66,937)	(66,937)
子公司	-	15,652	15,652
期末餘額	<u>\$ (5,537)</u>	<u>135,447</u>	<u>129,910</u>

義隆電子股份有限公司個體財務報告附註(續)

(十四)每股盈餘

民國一〇九年度及一〇八年度本公司基本每股盈餘及稀釋每股盈餘之計算如下：

1.基本每股盈餘

	<u>109年度</u>	<u>108年度</u>
歸屬於本公司普通股權益持有人之淨利	\$ 3,245,811	2,496,744
普通股加權平均流通在外股數(千股)	<u>291,442</u>	<u>291,442</u>
基本每股盈餘(元)	<u>\$ 11.14</u>	<u>8.57</u>

2.稀釋每股盈餘

	<u>109年度</u>	<u>108年度</u>
歸屬於本公司普通股權益持有人之淨利(調整稀釋性潛在普通股影響數後)	\$ 3,245,811	2,496,744
普通股加權平均流通在外股數(千股)	291,442	291,442
具稀釋作用之潛在普通股之影響(千股)：		
— 員工酬勞	4,478	4,366
普通股加權平均流通在外股數(調整稀釋性潛在普通股影響數後)(千股)	<u>295,920</u>	<u>295,808</u>
稀釋每股盈餘(元)	<u>\$ 10.97</u>	<u>8.44</u>

(十五)客戶合約之收入

1.收入之細分

	<u>109年度</u>	<u>108年度</u>
台灣	\$ 864,416	849,106
中國大陸	2,275,945	1,818,440
香港	11,326,654	6,603,789
美洲	9,599	6,478
歐洲	4,586	2,874
其他	197,222	28,778
	<u>\$ 14,678,422</u>	<u>9,309,465</u>
主要產品/服務線：		
消費性觸控產品	\$ 5,083,611	3,055,192
筆電輸入裝置產品	9,553,272	6,224,411
開發及其他收入	41,539	29,862
	<u>\$ 14,678,422</u>	<u>9,309,465</u>

2.合約餘額

應收帳款及其減損之揭露請詳附註六(三)。

## 義隆電子股份有限公司個體財務報告附註(續)

### (十六)營業外收入及支出

#### 1.利息收入

本公司之利息收入明細如下：

	109年度	108年度
銀行存款利息	\$ 26,198	40,583

#### 2.其他收入

	109年度	108年度
租金收入	\$ 8,413	8,458
股利收入	27,805	13,029
政府補助收入	-	29,400
其他	3,293	19,227
合計	\$ 39,511	70,114

#### 3.其他利益及損失

	109年度	108年度
外幣兌換損失	\$ (122,803)	(28,952)
透過損益按公允價值衡量之金融資產利益	16,838	20,141
處分不動產、廠房及設備(損失)利益	13	(428)
處分投資利益	13,754	-
什項支出	(4,509)	(3,083)
其他	-	11
合計	\$ (96,707)	(12,311)

### (十七)員工及董事酬勞

依本公司章程規定，年度如有獲利，應提撥不低於10%為員工酬勞及不高於2%為董監事酬勞。但公司尚有累積虧損時，應預先保留彌補數額。

本公司民國一〇九年度及一〇八年度員工酬勞估列金額分別為467,000千元及339,000千元，董事及監察人酬勞估列金額分別為60,000千元及43,500千元，係以本公司各該段期間之稅前淨利扣除員工及董事、監察人酬勞前之金額乘上本公司章程所訂之員工酬勞及董事及監察人酬勞分派成數為估計基礎，並列報為民國一〇九年度及一〇八年度之營業成本或營業費用，相關資訊可至公開資訊觀測站查詢。前述董事會決議分派之員工及董事、監察人酬勞金額與本公司民國一〇九年度及一〇八年度個體財務報告估列金額並無差異。

## 義隆電子股份有限公司個體財務報告附註(續)

### (十八)金融工具

#### 1.信用風險

##### (1)信用風險之暴險

金融資產之帳面金額代表最大信用暴險金額。

##### (2)信用風險集中情況

本公司之客戶集中在廣大之高科技產業客戶群，為減低應收帳款信用風險，本公司持續地評估客戶之財務狀況，必要時會要求對方提供擔保或保證。本公司仍定期評估應收帳款回收之可能性並提列備抵損失。本公司於民國一〇九年及一〇八年十二月三十一日應收帳款餘額中分別有89%及78%係由10家客戶組成，使本公司有信用風險顯著集中之情形。

##### (3)應收款項之信用風險

應收票據及帳款之信用風險暴險資訊請詳附註六(三)。其他按攤銷後成本衡量之金融資產包括三個月以上定期存款及其他應收款等，均為信用風險低之金融資產，因此按十二個月預期信用損失金額衡量該期間之備抵損失(本公司如何判定信用風險低之說明請詳附註四(六))，另民國一〇九年度及一〇八年度並無提列備抵損失。

#### 2.流動性風險

下表為金融負債之合約到期日分析，其金額包含估計利息但不包含淨額協議之影響。

	帳面金額	合 約 現金流量	6個月 以內	6-12個月	1-2年	2-5年	超過5年
<b>109年12月31日</b>							
非衍生金融負債							
應付票據及帳款	\$ 1,811,241	1,811,241	1,811,241	-	-	-	-
其他應付款	818,504	818,504	818,504	-	-	-	-
租賃負債	185,756	236,269	5,621	5,625	9,880	22,645	192,498
	<b>\$ 2,815,501</b>	<b>2,866,014</b>	<b>2,635,366</b>	<b>5,625</b>	<b>9,880</b>	<b>22,645</b>	<b>192,498</b>
<b>108年12月31日</b>							
非衍生金融負債							
應付票據及帳款	\$ 1,167,628	1,167,628	1,167,628	-	-	-	-
其他應付款	507,138	507,138	507,138	-	-	-	-
租賃負債	189,636	241,118	6,120	5,514	9,367	22,852	197,265
	<b>\$ 1,864,402</b>	<b>1,915,884</b>	<b>1,680,886</b>	<b>5,514</b>	<b>9,367</b>	<b>22,852</b>	<b>197,265</b>

本公司並不預期到期日分析之現金流量發生時點會顯著提早，或實際金額會有顯著不同。

## 義隆電子股份有限公司個體財務報告附註(續)

### 3. 匯率風險

#### (1) 匯率風險之暴險

本公司暴露於重大外幣匯率風險之金融資產及負債如下：

	109.12.31			108.12.31		
	外幣	匯率	台幣	外幣	匯率	台幣
<u>金融資產</u>						
<u>貨幣性項目</u>						
美金	\$ 142,663	28.10	4,008,830	77,679	30.04	2,333,477
<u>金融負債</u>						
<u>貨幣性項目</u>						
美金	78,097	28.10	2,194,526	45,721	30.04	1,373,459

#### (2) 敏感性分析

本公司之匯率風險主要來自於以外幣計價之現金及約當現金、應收帳款及其他應收款、應付帳款及其他應付款等，於換算時產生外幣兌換損益。於民國一〇九年及一〇八年十二月三十一日當新台幣相對於美金貶值或升值5%，而其他所有因素維持不變之情況下，民國一〇九年度及一〇八年度之稅後淨利將分別增加或減少70,445千元及38,401千元。兩期分析係採用相同基礎。

由於本公司功能性貨幣種類繁多，故採彙整方式揭露貨幣性項目之兌換損益資訊，民國一〇九年度及一〇八年度外幣兌換損失(含已實現及未實現)分別為122,803千元及28,952千元。

### 4. 利率分析

本公司之金融資產及金融負債利率暴險於本附註之流動性風險管理中說明。

下列敏感度分析係依衍生及非衍生工具於報導日之利率暴險而決定。對於浮動利率資產或負債，其分析方式係假設報導日流通在外之資產或負債金額於整年度皆流通在外。本公司內部向主要管理階層報告利率時所使用之變動率為利率增加或減少0.5%，此亦代表管理階層對利率之合理可能變動範圍之評估。

若利率增加或減少0.5%，在所有其他變數維持不變之情況下，本公司一〇九年度及一〇八年度之淨利將增加或減少78千元及1,600千元，主因係本公司之以變動利率計息之定期存款所產生。

### 5. 其他價格風險

如報導日權益證券價格變動(兩期分析係採用相同基礎，且假設其他變動因素不變)，對綜合損益項目之影響如下：

報導日 證券價格	109年度		108年度	
	其他綜合損 益稅後金額	稅後損益	其他綜合損 益稅後金額	稅後損益
上漲5%	\$ 10,262	21,297	3,419	22,452
下跌5%	\$ (10,262)	(21,297)	(3,419)	(22,452)

## 義隆電子股份有限公司個體財務報告附註(續)

### 6.公允價值資訊

#### (1)金融工具之種類及公允價值

本公司透過損益按公允價值衡量之金融資產及透過其他綜合損益按公允價值衡量之金融資產係以重複性為基礎按公允價值衡量。各種類金融資產及金融負債之帳面金額及公允價值(包括公允價值等級資訊，但非按公允價值衡量金融工具之帳面金額為公允價值之合理近似值者及租賃負債，依規定無須揭露公允價值資訊)列示如下：

	109.12.31				
	帳面金額	公允價值			合計
	第一級	第二級	第三級		
透過損益按公允價值衡量之金融資產(含流動及非流動)	\$ 1,076,086	410,665	78,146	587,275	1,076,086
透過其他綜合損益按公允價值衡量之金融資產					
股票	256,562	-	242,830	13,732	256,562
應收帳款	759,277	-	-	-	-
小計	1,015,839	-	242,830	13,732	256,562
按攤銷後成本衡量之金融資產					
現金及約當現金	\$ 1,056,566	-	-	-	-
應收票據及應收帳款	1,401,406	-	-	-	-
其他應收款	1,456,679	-	-	-	-
按攤銷後成本衡量之金融資產					
產	2,703,250	-	-	-	-
存出保證金	17,252	-	-	-	-
小計	6,635,153	-	-	-	-
合計	<b>\$ 8,727,078</b>	<b>410,665</b>	<b>320,976</b>	<b>601,007</b>	<b>1,332,648</b>
按攤銷後成本衡量之金融負債					
應付票據及應付帳款	\$ 1,811,241	-	-	-	-
其他應付款項	803,959	-	-	-	-
租賃負債(含流動及非流動)	185,756	-	-	-	-
存入保證金	10,889	-	-	-	-
合計	<b>\$ 2,811,845</b>	<b>-</b>	<b>-</b>	<b>-</b>	<b>-</b>

義隆電子股份有限公司個體財務報告附註(續)

	108.12.31				
	帳面金額	公允價值			合計
		第一級	第二級	第三級	
透過損益按公允價值衡量之金融資產(含流動及非流動)	\$ 999,097	249,325	164,994	584,778	999,097
透過其他綜合損益按公允價值衡量之金融資產					
股票	85,469	73,545	-	11,924	85,469
應收帳款	489,034	-	-	-	-
小計	574,503	73,545	-	11,924	85,469
按攤銷後成本衡量之金融資產					
現金及約當現金	1,020,679	-	-	-	-
應收票據及應收帳款	682,028	-	-	-	-
其他應收款	829,461	-	-	-	-
按攤銷後成本衡量之金融資產					
產	2,279,650	-	-	-	-
存出保證金	5,300	-	-	-	-
小計	4,817,118	-	-	-	-
合計	<b>\$ 6,390,718</b>	<b>322,870</b>	<b>164,994</b>	<b>596,702</b>	<b>1,084,566</b>
按攤銷後成本衡量之金融負債					
應付票據及應付帳款	\$ 1,167,628	-	-	-	-
其他應付款項	507,138	-	-	-	-
租賃負債(含流動及非流動)	189,636	-	-	-	-
存入保證金	10,328	-	-	-	-
合計	<b>\$ 1,874,730</b>	<b>-</b>	<b>-</b>	<b>-</b>	<b>-</b>

(2)按公允價值衡量金融工具之公允價值評價技術

金融工具如有活絡市場公開報價時，則以活絡市場之公開報價為公允價值。主要交易所及經判斷為熱門券之中央政府債券櫃台買賣中心公告之市價，皆屬上市(櫃)權益工具及有活絡市場公開報價之債務工具公允價值之基礎。

若能及時且經常自交易所、經紀商、承銷商、產業公會、訂價服務機構或主管機關取得金融工具之公開報價，且該價格代表實際且經常發生之公平市場交易者，則該金融工具有活絡市場公開報價。如上述條件並未達成，則該市場視為不活絡。一般而言，買賣價差甚大、買賣價差顯著增加或交易量甚少，皆為不活絡市場之指標。

除上述有活絡市場之金融工具外，其餘金融工具之公允價值係以評價技術或參考交易對手報價取得。透過評價技術所取得之公允價值可參照其他實質上條件及特性相似之金融工具之現時公允價值、現金流量折現法或以其他評價技術，包括以合併資產負債表日可取得之市場資訊運用模型計算而得(例如櫃買中心參考殖利率曲線、Reuters商業本票利率平均報價)。

## 義隆電子股份有限公司個體財務報告附註(續)

本公司持有之金融工具如屬無活絡市場者，其公允價值類別及屬性為無公開報價之權益工具，係使用市場可比公司法估算公允價值，其主要假設係以被投資者之估計稅前息前折舊攤銷前盈餘及可比上市(櫃)公司市場報價所推導之盈餘乘數為基礎衡量。該估計數已調整該權益證券缺乏市場流通性之折價影響。

(3)第一等級與第二等級間之移轉

民國一〇九年度及一〇八年度並無任何移轉。

(4)第三等級之變動明細表

	強制透過損益		合 計
	按公允價值衡量 (持有供交易)之 非衍生 金融資產	透過其他 綜合損益按 公允價值衡量 之金融資產	
民國109年1月1日	\$ 584,778	11,924	596,702
總利益或損失			
認列於損益	17,198	-	17,198
認列於其他綜合損益	-	2,263	2,263
購買	29,755	-	29,755
處分	-	(455)	(455)
減資退回股款	(44,456)	-	(44,456)
民國109年12月31日	<u>\$ 587,275</u>	<u>13,732</u>	<u>601,007</u>
民國108年1月1日	\$ 583,592	11,033	594,625
總利益或損失			
認列於損益	17,557	-	17,557
認列於其他綜合損益	-	891	891
購買	34,967	-	34,967
減資退回股款	(51,338)	-	(51,338)
民國108年12月31日	<u>\$ 584,778</u>	<u>11,924</u>	<u>596,702</u>

上述總利益或損失，係列報於其他利益及損失。其中與民國一〇九年及一〇八年十二月三十一日仍持有之資產相關者如下：

	109年度	108年度
總利益或損失		
認列於損益(列報於「其他利益及損失」)	\$ 17,198	17,557
認列於其他綜合損益(列報於「透過其他綜合 損益按公允價值衡量之金融資產未實現評 價利益(損失)」)	2,263	891

## 義隆電子股份有限公司個體財務報告附註(續)

### (5)重大不可觀察輸入值（第三等級）之公允價值衡量之量化資訊

本公司公允價值衡量歸類為第三等級主要為透過損益按公允價值衡量之金融資產－權益證券投資。

本公司多數公允價值歸類為第三等級僅具單一重大不可觀察輸入值，重大不可觀察輸入值之量化資訊列表如下：

項目	評價技術	重大不可觀察輸入值	重大不可觀察輸入值與公允價值關係
透過損益按公允價值衡量之金融資產－無活絡市場之權益工具投資	市場法(可類比上市上櫃公司法)	<ul style="list-style-type: none"> <li>• 股價淨值比(109.12.31及108.12.31分別為1.37%~1.91%及1.22%~2.35%)</li> <li>• 缺乏市場流通性折價(109.12.31及108.12.31分別為10%及7%~10%)</li> <li>• 企業價值對營收金額比(109.12.31及108.12.31分別為0.64%~2.52%及1.01%~2.63%)</li> <li>• 企業價值對總資產比(109.12.31及108.12.31分別為0.66%~1.28%及0.53%~1.32%)</li> </ul>	<ul style="list-style-type: none"> <li>• 乘數及控制權溢價愈高，公允價值愈高</li> <li>• 缺乏市場流通性折價愈高，公允價值愈低</li> </ul>
透過損益按公允價值衡量之金融資產－無活絡市場之權益工具投資	淨資產價值法	• 淨資產價值	不適用

### (6)對第三等級之公允價值衡量，公允價值對合理可能替代假設之敏感度分析

本公司對金融工具之公允價值衡量係屬合理，惟若使用不同之評價模型或評價參數可能導致評價之結果不同。針對分類為第三等級之金融工具，若評價參數變動，則對本期損益或其他綜合損益之影響如下：

	輸入值	向上或下變動	公允價值變動 反應於本期損益	
			有利變動	不利變動
民國109年12月31日				
透過損益按公允價值衡量之金融資產				
無活絡市場之權益工具投資	市場乘數	10%	798	(798)
	流動性折價	10%	101	(101)

## 義隆電子股份有限公司個體財務報告附註(續)

108年12月31日	輸入值	向上或下 變動	公允價值變動 反應於本期損益	
			有利變動	不利變動
透過損益按公允價值衡量之金融資產				
無活絡市場之權益工具投資	市場乘數	10%	7,951	(7,951)
	流動性折價	10%	3,473	(3,473)

### (十九)財務風險管理

#### 1.概要

本公司因金融工具之使用而暴露於下列風險：

- (1)信用風險
- (2)流動性風險
- (3)市場風險

本附註表達本公司上述各項風險之暴險資訊、本公司衡量及管理風險之目標、政策及程序。進一步量化揭露請詳個體財務報告各該附註。

#### 2.風險管理架構

董事會全權負責監督本公司財務風險管理架構，本公司之財務會計部門為各業務提供服務，統籌協調進行金融市場操作，另重要財務活動，係經董事會審核後再執行，於財務計畫執行期間，本公司必需恪遵關於整體財務風險管理及權責劃分之相關財務操作程序，內部稽核人員持續地針對政策之遵循與暴險額度進行覆核，並定期向董事會報告運作情形。

#### 3.信用風險

信用風險係本公司因客戶或金融工具之交易對手無法履行合約義務而產生財務損失之風險，主要來自於本公司應收帳款及證券投資。

##### (1)應收帳款及其他應收款

財務會計部門已建立授信政策，本公司依該政策在給予標準之付款及運送條件及條款前，須針對每一新客戶個別分析其信用評等。本公司之覆核包含：在可取得的情形下，為外部評等的資訊；及在某些情況下，為來自於銀行之照會。採購限額依個別客戶建立，係代表無須經財務會計部門核准之最大未收金額。此限額經定期覆核。未符合公司基準信用評等之客戶僅得以預收基礎與本公司進行交易。

本公司應收帳款之對象涵蓋眾多客戶，分散於不同產業及地理區域。為降低信用風險，本公司定期持續評估該等客戶財務狀況及其應收帳款之回收可能性，並提列適當備抵減損。

## 義隆電子股份有限公司個體財務報告附註(續)

本公司設置有備抵減損損失帳戶以反映對應收帳款及其他應收款已發生損失之估計。備抵帳戶主要組成部分包含了與個別重大暴險相關之特定損失組成部分及為了相似資產群組之已發生但尚未辨認之損失所建立之組合損失組成部分。組合損失備抵帳戶係根據相似金融資產之歷史付款統計資料決定。

### (2) 投資

銀行存款、固定收益投資及其他金融工具之交易對手信用風險，係由本公司財務部門衡量並監控。擬選信譽卓著之往來金融機構為交易對象，前述各項交易並分散於數家金融機構承作，預期不會有重大之履約疑慮。

### 4. 流動性風險

流動性風險係本公司無法交付現金或其他金融資產以清償金融負債，未能履行相關義務之風險。本公司管理流動性之方法係盡可能確保本公司在一般及具壓力之情況下，皆有足夠之流動資金以支應到期之負債，而不致發生不可接受之損失或使本公司之聲譽遭受到損害之風險。

本公司係透過管理及維持足夠部位之現金及約當現金以支應本公司營運並減輕現金流量波動之影響。本公司管理階層監督銀行融資額度使用狀況並確保借款合同條款之遵循。

### 5. 市場風險

市場風險係指因市價格變動，如匯率、利率、權益工具價格變動，而影響本公司之收益或所持有金融工具價值之風險。市場風險管理之目標係管控市場風險之暴險程度在可承受範圍內，並將投資報酬最佳化。

#### (1) 匯率風險

本公司主要進貨及銷售交易係以美元為計價貨幣，故暴露於非以功能性貨幣計價之銷售及採購交易所產生之匯率風險，本公司係採取自然避險策略，當相同計價幣別之資產及負債淨額發生短期不平衡時，本公司係藉由以即時匯率買進或賣出外幣，以確保淨暴險保持在可接受之水準。

#### (2) 利率風險

利率風險係指由於市場利率變動造成金融工具公允價值變動之風險，或是市場利率變動造成金融工具現金流量變動之風險，有關本公司之金融資產及金融負債利率暴險於本附註之流動性風險管理中說明。

#### (3) 其他市價風險

本公司因上市櫃權益證券投資而產生權益價格暴險。該等權益投資非持有供交易而係屬長期性策略性投資。本公司並未積極交易該等權益投資。

## 義隆電子股份有限公司個體財務報告附註(續)

### (二十)資本管理

本公司基於現行產業特性及未來公司發展情形，考量外部環境變動等因素，規劃本公司未來期間所需之營運資金、研究發展費用及股利支出等需求，保障本公司能繼續營運、回饋股東並兼顧其他利益關係人之利益，維持最佳資本結構以長遠提升股東價值。

董事會之政策係維持健全之資本基礎，以維繫投資人、債權人及市場之信心以及支持未來營運之發展。資本包含本公司之股本、資本公積及保留盈餘。董事會控管資本報酬率，同時控管普通股股利水準。

另本公司取得董事會核准後，得隨時自市場購回庫藏股，買回之時機依市場價格而定。買回庫藏股之主要目的係配合本公司認股權證之發行。庫藏股之買賣決定係由董事會按特定交易基礎議定；本公司並未有明定之買回庫藏股計畫。

民國一〇九年及一〇八年十二月三十一日之負債資本比率如下：

	<b>109.12.31</b>	<b>108.12.31</b>
負債總額	\$ 4,877,964	3,234,310
減：現金及約當現金	(1,056,566)	(1,020,679)
淨負債	<b>\$ 3,821,398</b>	<b>2,213,631</b>
權益總額	<b>\$ 9,050,622</b>	<b>7,668,931</b>
負債資本比率	<b>42.22%</b>	<b>28.86%</b>

### (廿一)非現金交易之投資及籌資活動

	<b>109.1.1</b>	現金 流量	非現金之變動			<b>109.12.31</b>
			匯率 變動	公允價 值變動	其 他	
租賃負債	\$ 189,636	(12,554)	-	-	8,674	185,756
來自籌資活動之負債總額	<b>\$ 189,636</b>	<b>(12,554)</b>	-	-	<b>8,674</b>	<b>185,756</b>

	<b>108.1.1</b>	現金 流量	非現金之變動			<b>109.12.31</b>
			匯率 變動	公允價 值變動	其 他	
租賃負債	\$ 194,585	(12,160)	-	-	7,211	189,636
來自籌資活動之負債總額	<b>\$ 194,585</b>	<b>(12,160)</b>	-	-	<b>7,211</b>	<b>189,636</b>

義隆電子股份有限公司個體財務報告附註(續)

七、關係人交易

(一)關係人名稱及關係

關係人名稱	與本公司之關係
Elan H.K. Microelectronics Corporation	本公司之子公司
義隆投資股份有限公司	本公司之子公司
義傳科技股份有限公司	本公司之子公司
義晶科技股份有限公司	本公司之子公司
義明科技股份有限公司	原為本公司之關聯企業，本公司於民國一〇九年二月十九日取得控制力，故自該日起成為本公司之子公司
義碩智能股份有限公司	本公司之子公司；一碩科技於民國一〇八年七月更名為「義碩智能(股)公司」
鉅普科技股份有限公司	本公司之子公司
雋倫科技股份有限公司	本公司之子公司

(二)與關係人間之重大交易事項

1.營業收入

本公司對關係人之重大銷售金額如下：

	109年度	108年度
子公司－Elan H.K.	\$ 523,296	561,936

本公司銷售予關係人之銷貨價格與一般銷售客戶無顯著不同。其收款期限為月結30天~60天。

2.代購原料之其他營業收入

	109年度	108年度
子公司－義傳科技	\$ 335	798
子公司－義晶科技	153	311
子公司－義明科技	9,004	10,381
子公司－雋倫科技	153	-
	<b>\$ 9,645</b>	<b>11,490</b>

## 義隆電子股份有限公司個體財務報告附註(續)

### 3. 租金收入

	109年度	108年度
子公司－義碩智能	\$ 1,629	1,629
子公司－義晶科技	1,363	1,363
子公司－義傳科技	3,515	3,515
子公司－義明科技	1,906	1,906
	<b>\$ 8,413</b>	<b>8,413</b>

### 4. 進貨及營業費用

本公司向關係人進貨及委託關係人開發金額如下：

	109年度	108年度
子公司－鉅普科技	\$ 5,760	5,028
子公司	78	1,625
	<b>\$ 5,838</b>	<b>6,653</b>

本公司對上述公司之進貨價格與本公司向一般廠商之進貨價格無顯著不同。其付款期限為月結15天~45天，與一般廠商並無顯著不同。

### 5. 佣金支出

本公司委託關係人提供海外地區產品推廣及協助售後服務，並依所銷售之金額支付佣金，民國一〇九年度及一〇八年度佣金支出帳列營業費用－推銷費用項下，明細列示如下：

	109年度	108年度
子公司－Elan H.K.	<b>\$ 391,056</b>	<b>240,494</b>

### 6. 應收關係人款項

本公司應收關係人款項明細如下：

帳列項目	關係人類別	109.12.31	108.12.31
應收帳款	子公司－Elan H.K.	\$ 53,824	44,949
應收帳款	子公司－義明科技	1,375	626
其他應收款	子公司－義傳科技	1,620	2,468
其他應收款	子公司－義晶科技	3,127	3,432
其他應收款	子公司－義碩智能	413	424
其他應收款	子公司－義明科技	27,837	12,812
		<b>\$ 88,196</b>	<b>64,711</b>

## 義隆電子股份有限公司個體財務報告附註(續)

### 7. 應付關係人款項

本公司應付關係人款項明細如下：

帳列項目	關係人類別	109.12.31	108.12.31
應付帳款	子公司－鉅普科技	\$ 1,217	1,066
應付費用	子公司－Elan H.K.	41,796	18,695
其他應付款	子公司	161	217
		<b>\$ 43,174</b>	<b>19,978</b>

### 8. 財產交易

本公司民國一〇四年一月出售固定資產予關聯企業義明科技，售價及成本分別為4,856千元及9,154千元，處分損失為4,298千元，其中未實現損失為1,942千元，按效益年限分五年認列。截至民國一〇八年十二月三十一日，所有損失皆已實現。

#### (三) 主要管理人員報酬

主要管理人員報酬

	109年度	108年度
短期員工福利	\$ 103,664	79,073
退職後福利	491	572
	<b>\$ 104,155</b>	<b>79,645</b>

短期員工福利包含員工酬勞估列數，估列方式請詳附註六(十七)。

### 八、質押之資產

本公司提供質押擔保之資產帳面價值明細如下：

資產名稱	質押擔保標的	109.12.31	108.12.31
按攤銷後成本衡量之金融資產(定期存單)	從事進貨交易提供債權人做為擔保品	\$ 2,400	-
按攤銷後成本衡量之金融資產(定期存單)	科管局土地使用保證	7,200	7,200
		<b>\$ 9,600</b>	<b>7,200</b>

### 九、重大或有負債及未認列之合約承諾

- (一) 截至民國一〇九年及一〇八年十二月三十一日止，本公司委由金融機構擔保本公司履行支付廠商貨款或保稅物資內銷或出區展示、修理及測試應繳納稅捐之義務，金融機構已出具之履約擔保餘額分別為3,000千元及4,000千元。
- (二) 本公司為取得短期借款之融資額度所開立之存出保證票據，於民國一〇九年及一〇八年十二月三十一日之餘額分別為210,000千元及330,000千元。
- (三) 本公司因租賃而開立之存出保證票據，於民國一〇九年及一〇八年十二月三十一日之餘額分別為600千元及0千元。
- (四) 本公司與部份客戶（以下簡稱受擔保人）共同簽訂不侵權擔保合約，就本公司銷售之觸控面板模組產品予受擔保人或其關係企業提供不侵權之擔保。

## 義隆電子股份有限公司個體財務報告附註(續)

### (五)政府補助計畫

本公司為開發「無電池非接觸式指紋辨識smart card解決方案」與經濟部工業局簽訂創新優化計畫專案契約書，取得補助款額度42,000千元。研發計畫自民國一〇六年一月一日至一〇七年十二月三十一日止。本計畫取得之知識、技術及各種智慧財產權歸本公司所有，但本公司於研發成果產生日起二年內，非經經濟部事前書面同意，不得於我國管轄區域外生產或使用該研發成果。本公司係依研發計畫執行進度認列收入，計畫已執行完畢，本公司已於民國一〇八年度認列收入29,400千元，帳列其他收入項下。

本公司為執行經濟部「義隆電子智慧供應鏈AI應用計畫」與財團法人台灣中小企業聯合輔導基金會簽訂產業升級創新平台輔導計畫專案契約書，取得補助額度9,000千元。輔導計畫自民國一〇九年四月一日至一一一年三月三十一日止。本公司係依輔導計畫執行進度認列收入，民國一〇九年度已收取但未認列之補助款4,000千元，帳列其他流動負債項下。另截至民國一〇九年十二月三十一日止，本公司委由金融機構擔保本公司履行專案契約之義務，金融機構已出具之履約擔保餘額為4,000千元。

### (六)專利權及軟體使用

本公司與軟體公司簽訂軟體授權合約，於授權期間屆至或任一方依合約條款約定提出合約終止之要求而終止。依合約訂定當本公司運用此等技術生產銷售產品時，須依銷售數量或其他雙方議定之條件計算並支付權利金。

### (七)訴訟或非訟事件：

本公司於民國一〇九年十二月二日在北京知識產權法院立案起訴深圳市匯頂科技股份有限公司(以下簡稱：匯頂公司)及北京星意通達科技有限公司，主張匯頂公司所製售之應用於觸控板的電容觸控晶片，已侵害本公司中國大陸發明第ZL03158451.9號專利權。因此本公司訴請法院禁止前述被告使用與製售涉案產品，並請求損害賠償金額共人民幣2,500萬元，因本公司為原告，經評估應對本公司財務及業務無重大不利影響。

本公司於民國一〇九年十二月二十三日在臺灣智慧財產法院對匯頂公司及紹宏科技股份有限公司提出訴訟，主張匯頂公司所製售之應用於觸控面板的觸控控制器，已侵害本公司中華民國發明專利權第I556033號，因此本公司訴請法院禁止前述被告使用與製售涉案產品，並請求損害賠償。因本公司為原告，經評估應對本公司財務及業務無重大不利影響。

十、重大之災害損失：無。

## 義隆電子股份有限公司個體財務報告附註(續)

### 十一、重大之期後事項

- (一)本公司於民國一一〇年二月九日處分睿星科技(股)公司全數86.96%股權，處分價金為20,147千元。
- (二)本公司為提升研發與營運效益，於民國一〇九年十一月十二日董事會決議通過申請「新竹縣國際AI智慧園區產業專用區」地上權投標。本公司之「新竹縣國際AI智慧園區產業專用區(一)-3坵塊」投資計畫於民國一〇九年十二月二十四日獲新竹縣政府廠商甄審委員會評定合格，後續將依新竹縣國際AI智慧園區產業專用區(一)土地設定地上權手冊進行土地地上權設定，存續時間為20年，權利金總額為316,000千元，期滿後若無重大違約事項可再續約20年，土地租金於契約存續期間依土地公告地價計算並調整。
- (三)本公司於民國一一〇年二月十七日經董事會擬議民國一〇九年度之盈餘分配案，每股發放現金股利9.00元，合計數為2,734,924千元，尚待於民國一一〇年六月召開之股東常會決議。

### 十二、其他

員工福利、折舊及攤銷費用功能別彙總如下：

功 能 別 性 質 別	109年度			108年度		
	屬於營業 成本者	屬於營業 費用者	合 計	屬於營業 成本者	屬於營業 費用者	合 計
員工福利費用						
薪資費用	309,556	1,476,381	1,785,937	255,907	1,310,847	1,566,754
勞健保費用	26,417	80,765	107,182	21,026	75,567	96,593
退休金費用	8,154	51,259	59,413	7,409	50,224	57,633
董事酬金	-	62,580	62,580	-	45,050	45,050
其他員工福利費用	22,329	38,649	60,978	16,361	34,014	50,375
折舊費用	26,506	40,672	67,178	24,261	35,586	59,847
攤銷費用	1,279	64,404	65,683	173	37,547	37,720

本公司民國一〇九年度及一〇八年度員工人數及員工福利費用額外資訊如下：

	109年度	108年度
員工人數	<u>1,005</u>	<u>947</u>
未兼任員工之董事人數	<u>5</u>	<u>5</u>
平均員工福利費用	<u>\$ 2,014</u>	<u>1,880</u>
平均員工薪資費用	<u>\$ 1,786</u>	<u>1,663</u>
平均員工薪資費用調整情形	<u>7.40%</u>	<u>6.95%</u>
監察人酬金	<u>\$ -</u>	<u>-</u>

## 義隆電子股份有限公司個體財務報告附註(續)

本公司薪資報酬政策(包括董事、監察人、經理人及員工)資訊如下：

- 1.董事及經理人酬金：依公司章程規定辦理，由薪酬委員會審視各董事及經理人對公司營運參與程度及貢獻價值，並參酌同業支付水準後提報董事會。
- 2.員工酬勞：視公司營運狀況並參照公司章程提撥，依員工職位、年資、績效及能力評核之考量發放。
- 3.員工績效及三節獎金：視公司營運狀況及員工績效考核為獎金發給之參考依據。
- 4.員工年度調薪：視公司營運狀況，並參酌國內經濟成長率、物價指數、產業界調薪及個人能力評核進行調薪作業。

### 十三、附註揭露事項

#### (一)重大交易事項相關資訊

民國一〇九年度本公司依證券發行人財務報告編製準則之規定，應再揭露之重大交易事項相關資訊如下：

- 1.資金貸與他人：無。
- 2.為他人背書保證：無。
- 3.期末持有有價證券情形(不包含投資子公司、關聯企業及合資權益部分)：

持有之公司	有價證券種類及名稱	與有價證券發行人之關係	帳列科目	期 末				備 註
				股 數	帳面金額	持股比率	公允價值	
本公司	宏齊科技(股)公司	-	透過損益按公允價值衡量之金融資產—流動	244	4,310	-	4,310	
本公司	富邦中國貨幣市場基金	-	透過損益按公允價值衡量之金融資產—流動	1,867	20,113	-	20,113	
本公司	富邦吉祥貨幣市場基金	-	透過損益按公允價值衡量之金融資產—流動	2,540	40,141	-	40,141	
本公司	柏瑞巨輪貨幣市場基金	-	透過損益按公允價值衡量之金融資產—流動	2,209	30,403	-	30,403	
本公司	國泰台灣貨幣市場基金	-	透過損益按公允價值衡量之金融資產—流動	7,224	90,542	-	90,542	
本公司	野村全球短期收益基金	-	透過損益按公允價值衡量之金融資產—流動	3,282	35,091	-	35,091	
本公司	野村貨幣市場基金	-	透過損益按公允價值衡量之金融資產—流動	1,887	31,031	-	31,031	
本公司	凱基凱旋貨幣市場基金	-	透過損益按公允價值衡量之金融資產—流動	6,855	80,008	-	80,008	
本公司	台新1699貨幣市場基金	-	透過損益按公允價值衡量之金融資產—流動	2,900	39,573	-	39,573	
本公司	元大得利貨幣市場基金	-	透過損益按公允價值衡量之金融資產—流動	2,400	39,453	-	39,453	
本公司	CCIB-DFSP基金	-	透過損益按公允價值衡量之金融資產—流動	190	17,692	-	17,692	
本公司	CCAM-GSFX I 短期票券	-	透過損益按公允價值衡量之金融資產—流動	71	19,951	-	19,951	

義隆電子股份有限公司個體財務報告附註(續)

持有之公司	有價證券種類及名稱	與有價證券發行人之關係	帳列科目	期 末				備 註
				股 數	帳面金額	持股比例	公允價值	
本公司	CCAM-MMFT短期票券	-	透過損益按公允價值衡量之金融資產－流動	44	12,403	-	12,403	
本公司	CCAM-GSFX II 短期票券	-	透過損益按公允價值衡量之金融資產－流動	100	28,100	-	28,100	
本公司	物聯智慧股份有限公司	-	透過其他綜合損益按公允價值衡量之金融資產－非流動	1,077	13,732	4.14%	13,732	
本公司	聚積科技(股)公司	-	透過其他綜合損益按公允價值衡量之金融資產－非流動	3,500	242,830	7.87%	242,830	
本公司	華瑞(股)公司	-	透過損益按公允價值衡量之金融資產－非流動	823	-	1.48%	-	
本公司	鴻谷科技(股)公司	-	透過損益按公允價值衡量之金融資產－非流動	340	4,832	0.94%	4,832	
本公司	鑫測(股)公司	-	透過損益按公允價值衡量之金融資產－非流動	2,866	-	9.24%	-	
本公司	利鼎創投(股)公司	-	透過損益按公允價值衡量之金融資產－非流動	1,391	1,867	17.39%	1,867	
本公司	聯鼎創投(股)公司	-	透過損益按公允價值衡量之金融資產－非流動	490	2,002	7.00%	2,002	
本公司	富鼎創投(股)公司	-	透過損益按公允價值衡量之金融資產－非流動	1,138	1,554	8.13%	1,554	
本公司	啟鼎創投(股)公司	-	透過損益按公允價值衡量之金融資產－非流動	552	5,732	2.17%	5,732	
本公司	華鼎國際創投(股)公司	-	透過損益按公允價值衡量之金融資產－非流動	2,265	27,582	6.12%	27,582	
本公司	遠鼎創投(股)公司	-	透過損益按公允價值衡量之金融資產－非流動	2,708	24,501	4.17%	24,501	
本公司	邁達觸控光電(股)公司	-	透過損益按公允價值衡量之金融資產－非流動	2,500	7,625	9.43%	7,625	
本公司	九鼎創投(股)公司	-	透過損益按公允價值衡量之金融資產－非流動	5,000	72,829	6.25%	72,829	
本公司	新橋聯合創業投資(股)公司	-	透過損益按公允價值衡量之金融資產－非流動	800	3,227	11.35%	3,227	
本公司	星友科技(股)公司	-	透過損益按公允價值衡量之金融資產－非流動	189	-	0.53%	-	
本公司	北科之星創業股份有限公司	-	透過損益按公允價值衡量之金融資產－非流動	3,000	41,823	10.00%	41,823	
本公司	益鼎生技創投(股)公司	-	透過損益按公允價值衡量之金融資產－非流動	5,000	48,137	6.25%	48,137	
本公司	天才視野資訊股份有限公司	-	透過損益按公允價值衡量之金融資產－非流動	495	-	6.56%	-	
本公司	芯穎半導體股份有限公司	-	透過損益按公允價值衡量之金融資產－非流動	1,440	-	5.87%	-	

義隆電子股份有限公司個體財務報告附註(續)

持有之公司	有價證券種類及名稱	與有價證券發行人之關係	帳列科目	期 末				備 註
				股 數	帳面金額	持股比例	公允價值	
本公司	誠鼎創投(股)公司	-	透過損益按公允價值衡量之金融資產—非流動	25,000	279,834	18.52%	279,834	
本公司	奇美車電股份有限公司	-	透過損益按公允價值衡量之金融資產—非流動	950	5,139	4.13%	5,139	
本公司	翰碩電子股份有限公司	-	透過損益按公允價值衡量之金融資產—非流動	200	1,424	1.63%	1,424	
本公司	祥峰成長基金	-	透過損益按公允價值衡量之金融資產—非流動	-	59,167	-	59,167	
義隆投資	第一金全家福貨幣市場基金	-	透過損益按公允價值衡量之金融資產—流動	131	23,479	-	23,479	
義隆投資	第一金美國百大企業債A(台幣)	-	透過損益按公允價值衡量之金融資產—流動	1,500	15,327	-	15,327	
義隆投資	第一金富國債基金(累積台幣)	-	透過損益按公允價值衡量之金融資產—流動	2,629	26,785	-	26,785	
義隆投資	第一金台灣貨幣基金	-	透過損益按公允價值衡量之金融資產—流動	2,271	35,043	-	35,043	
義隆投資	第一金電競基金台幣	-	透過損益按公允價值衡量之金融資產—流動	500	5,320	-	5,320	
義隆投資	第一金健康瘦身基金	-	透過損益按公允價值衡量之金融資產—流動	500	5,360	-	5,360	
義隆投資	野村全球金收益(台幣累)	-	透過損益按公允價值衡量之金融資產—流動	4,783	51,140	-	51,140	
義隆投資	野村全球金融收益基金	-	透過損益按公允價值衡量之金融資產—流動	3,589	40,055	-	40,055	
義隆投資	台新全球多元資產組合基金(A)	-	透過損益按公允價值衡量之金融資產—流動	1,000	11,610	-	11,610	
義隆投資	台新智慧生活基金	-	透過損益按公允價值衡量之金融資產—流動	1,500	23,310	-	23,310	
義隆投資	台新1699貨幣基金	-	透過損益按公允價值衡量之金融資產—流動	5,556	75,821	-	75,821	
義隆投資	台新北美收益基金(A)	-	透過損益按公允價值衡量之金融資產—流動	1,943	44,818	-	44,818	
義隆投資	台新大眾貨幣市場基金	-	透過損益按公允價值衡量之金融資產—流動	2,097	30,032	-	30,032	
義隆投資	台新新興短期高收益債券基金	-	透過損益按公允價值衡量之金融資產—流動	4,200	43,253	-	43,253	
義隆投資	CCIB-DFSP基金	-	透過損益按公允價值衡量之金融資產—流動	534	49,644	-	49,644	
義隆投資	義隆電子(股)公司	母子公司	透過其他綜合損益按公允價值衡量之金融資產—非流動	12,438	1,660,500	4.09%	1,660,500	
義隆投資	宏觀微電子(股)公司	-	透過其他綜合損益按公允價值衡量之金融資產—非流動	354	47,790	1.38%	47,790	

義隆電子股份有限公司個體財務報告附註(續)

持有之公司	有價證券種類及名稱	與有價證券發行人之關係	帳列科目	期 末				備 註
				股 數	帳面金額	持股比例	公允價值	
義隆投資	鴻谷科技(股)公司	-	透過損益按公允價值衡量之金融資產-非流動	1,396	19,827	3.88%	19,827	
義隆投資	RISE Technology Com	-	透過損益按公允價值衡量之金融資產-非流動	769	-	3.23%	-	
義隆投資	旭暉應用材料(股)公司	-	透過損益按公允價值衡量之金融資產-非流動	8,900	393,842	13.41%	393,842	
義隆投資	Linkinwave-特別股	-	透過損益按公允價值衡量之金融資產-非流動	-	-	-	-	
義隆投資	Pica 8-特別股	-	透過損益按公允價值衡量之金融資產-非流動	342	-	2.25%	-	
義隆投資	宇萌數位科技(股)公司-普通股	-	透過損益按公允價值衡量之金融資產-非流動	75	1,155	2.57%	1,155	
義隆投資	弈享科技(股)公司-特別股	-	透過損益按公允價值衡量之金融資產-非流動	143	-	7.62%	-	
義隆投資	翌勤通訊(股)公司-特別股	-	透過損益按公允價值衡量之金融資產-非流動	250	2,672	1.44%	2,672	
義隆投資	億鴻系統科技(股)公司	-	透過損益按公允價值衡量之金融資產-非流動	550	11,687	3.03%	11,687	
義隆投資	艾果實境(股)公司-特別股	-	透過損益按公允價值衡量之金融資產-非流動	100	-	13.04%	-	
義隆投資	賽亞基因科技股份有限公司	-	透過損益按公允價值衡量之金融資產-非流動	677	5,384	1.13%	5,384	
義隆投資	Cognito Health International Inc.	-	透過損益按公允價值衡量之金融資產-非流動	1,010	-	1.13%	-	
義隆投資	台灣智慧互聯股份有限公司-特別股	-	透過損益按公允價值衡量之金融資產-非流動	10,000	2,007	14.29%	2,007	
義隆投資	天才視野資訊股份有限公司	-	透過損益按公允價值衡量之金融資產-非流動	370	-	4.91%	-	

4. 累積買進或賣出同一有價證券之金額達新台幣三億元或實收資本額百分之二十以上：無。
5. 取得不動產之金額達新台幣三億元或實收資本額百分之二十以上：無。
6. 處分不動產之金額達新台幣三億元或實收資本額百分之二十以上：無。
7. 與關係人進、銷貨之金額達新台幣一億元或實收資本額百分之二十以上者：

進(銷)貨之公司	交易對象	關係	交易情形				交易條件與一般交易不同之情形及原因		應收(付)票據、帳款		備註
			進(銷)貨	金額	佔總進(銷)貨之比率	授信期間	單價	授信期間	餘額	佔總應收(付)票據、帳款之比率	
本公司	Elan (HK)	本公司100%持股之子公司	銷貨	523,296	3.57%	月結45天	-		53,824	2.49%	

8. 應收關係人款項達新台幣一億元或實收資本額百分之二十以上：無。
9. 從事衍生性商品交易：無。

## 義隆電子股份有限公司個體財務報告附註(續)

### (二)轉投資事業相關資訊：

民國一〇九年度本公司之轉投資事業資訊如下(不包含大陸被投資公司)：

投資公司名稱	被投資公司名稱	所在地區	主要營業項目	原始投資金額		期末持有			被投資公司本期損益	本期認列之投資損益	備註
				本期期末	去年年底	股數	比率	帳面金額			
本公司	Elan H.K.Micro-electronics Corp	香港九龍觀塘巧明街95號世達中心19樓A室	銷售本公司產品及提供售後服務。	123,272	123,272	29,328	100.00%	494,563	201,463	201,463	註
本公司	義隆投資(股)公司	台北市敦化南路一段306號5樓之一	一般投資業	500,000	500,000	50,000	100.00%	1,087,994	(306,883)	(306,883)	註
本公司	Elan Information Technology Group	10062 MILLER AVE. SUITE 100, CUPERTINO CA95014	銷售本公司產品，提供售後服務、產品資訊及技術取得	22,822	22,822	65	100.00%	17,275	2,217	2,217	註
本公司	鉅普科技(股)公司	板橋市中山路一段1號21樓之13	資料儲存及處理設備之製造，電子零組件之製造及批發	7,840	7,840	784	49.00%	223	(2,180)	(1,068)	註
本公司	義傳科技(股)公司	新竹科學工業園區新竹縣創新一路12號3樓	通訊網路晶片之研究、設計、開發、製造及銷售	460,516	184,939	32,695	50.29%	138,756	(99,113)	(49,372)	註
本公司	義晶科技(股)公司	新竹市科學工業園區創新一路12號7樓	多媒體影音壓縮晶片之研究設計、製造及銷售。	134,523	134,523	12,542	80.08%	(12,814)	(28,117)	(22,917)	註
本公司	同富投資(股)公司	新竹市中正路180號11樓之2	一般投資業	30,000	30,000	3,000	46.73%	-	-	-	
本公司	亮芯科技(股)公司	新竹縣竹北市博愛街604-1號	LED晶片之研究設計銷售及製造	11,712	11,712	1,805	45.07%	-	-	-	
本公司	義碩智能(股)公司	新竹科學工業園區新竹縣創新一路12號6樓	研究、設計、開發、製造及銷售網路攝影機及網路伺服器等業務	163,599	376,024	15,427	97.95%	63,846	(30,283)	(29,432)	註
本公司	義明科技(股)公司	新竹科學工業園區新竹縣創新一路12號6樓	電子零組件製造、電腦及其週邊設備製造業、光學儀器製造業	52,100	52,100	4,113	28.94%	33,091	2,783	806	註
本公司	文鼎創業投資(股)公司	台北市大安區新生南路一段99號8樓	創業投資	240,000	240,000	24,000	30.00%	310,435	103,450	31,035	
本公司	達盛電子(股)公司	新竹市東光路192號6樓之1	電子零組件製造、批發及零售	50,000	50,000	5,000	24.69%	9,187	(18,056)	(4,459)	
本公司	指旺科技(股)公司	新竹縣竹北市壽豐十路七巷13號	電子零組件製造、批發及零售	6,000	6,000	600	23.08%	-	(2,039)	(1,267)	

## 義隆電子股份有限公司個體財務報告附註(續)

投資公司名稱	被投資公司名稱	所在地區	主要營業項目	原始投資金額		期末持有			被投資公司本期損益	本期認列之投資損益	備註
				本期期末	去年年底	股數	比率	帳面金額			
本公司	睿星科技(股)公司	台北市松山區民生東路3段107巷6號5樓	資料軟體及處理服務業、電子資訊供應服務業	20,000	-	2,000	86.96%	18,089	(881)	(605)	註
本公司	雋倫科技(股)公司	新竹縣竹北市隘口里高鐵七號65號6樓之1	電子零組件製造業、電子材料批發業及零售業	20,000	-	2,000	61.16%	12,568	(12,070)	(6,186)	註
義隆投資	義晶科技(股)公司	新竹市科學工業園區創新一路12號7樓	多媒體影音壓縮晶片之研究設計、製造及銷售。	6,463	6,463	646	4.13%	(649)	(28,117)	(1,181)	註
義隆投資	榮誠科技(股)公司	新竹市高峰里高翠路292巷11號	電子零組件之製造、電子材料之批發、產品設計業及資訊軟體服務業。	77,706	77,706	8,000	38.46%	-	-	-	
義隆投資	義碩智能(股)公司	新竹科學工業園區新竹縣創新一路12號6樓	研究、設計、開發、製造及銷售網路攝影機及網路伺服器業務	665	2,659	43	0.28%	180	(30,283)	(127)	註
義隆投資	義傳科技(股)公司	新竹科學工業園區新竹縣創新一路12號3樓	通訊網路晶片之研究、設計、開發、製造及銷售	10,211	8,068	831	1.28%	19,797	(99,113)	(1,314)	註
義隆投資	義明科技(股)公司	新竹科學工業園區新竹縣創新一路12號6樓	電子零組件製造、電腦及其週邊設備製造業、光學儀器製造業	38,481	38,481	2,138	15.04%	17,681	2,783	419	註
Elan (H.K.)	模里西斯 Power Asia Investment Corporation	模里西斯	控股公司	89,572	89,572	2,861	100.00%	25,698	617	617	註

註：本公司具控制力之被投資公司。

### (三)大陸投資資訊：

#### 1.大陸被投資公司名稱、主要營業項目等相關資訊：

大陸被投資公司名稱	主要營業項目	實收資本額	投資方式	本期期初自台灣匯出累積投資金額	本期匯出或收回投資金額		本期期末自台灣匯出累積投資金額	被投資公司本期損益	本公司直接或間接投資之持股比例	本期認列投資損益	期末投資帳面價值	截至本期止已匯回投資收益
					匯出	收回						
上海義隆電子有限公司	從事資訊供應服務業務	52,095	(二)	52,095	-	-	52,095	1,126	100.00%	1,126	16,887	-
深圳義隆電子有限公司	從事資訊供應服務業務	34,670	(二)	34,670	-	-	34,670	(479)	100.00%	(479)	8,370	-

註：上海義隆及深圳義隆係根據被投資公司同期經台灣母公司簽證會計師查核之財務報表認列投資損益。

## 義隆電子股份有限公司個體財務報告附註(續)

### 2.轉投資大陸地區限額：

本期期末累計自台灣匯出 赴大陸地區投資金額	經濟部投審會核准 投資金額	依經濟部投審會規定 赴大陸地區投資限額
86,765	98,333	5,430,373

註：係依據97.8.29台經審字第09704604680號令修正為準計算大陸投資限額。

### 3.與大陸被投資公司間之重大交易事項：無。

### (四)主要股東資訊：

無持股5%以上股東。

## 十四、部門資訊

請詳民國一〇九年度合併財務報告。

## 五、最近年度經會計師查核簽證之母子公司合併財務報表

### 聲 明 書

本公司民國一〇九年度(自一〇九年一月一日至一〇九年十二月三十一日止)依「關係企業合併營業報告書關係企業合併財務報表及關係報告書編製準則」應納入編製關係企業合併財務報表之公司與依金融監督管理委員會認可之國際財務報導準則第十號應納入編製母子公司合併財務報告之公司均相同，且關係企業合併財務報表所應揭露相關資訊於前揭母子公司合併財務報告中均已揭露，爰不再另行編製關係企業合併財務報表。

特此聲明

公司名稱：義隆電子股份有限公司



董 事 長：葉儀皓



日 期：民國一一〇年二月十七日

## 會計師查核報告

義隆電子股份有限公司董事會 公鑒：

### 查核意見

義隆電子股份有限公司及其子公司(義隆集團)民國一〇九年及一〇八年十二月三十一日之合併資產負債表，暨民國一〇九年及一〇八年一月一日至十二月三十一日之合併綜合損益表、合併權益變動表及合併現金流量表，以及合併財務報告附註(包括重大會計政策彙總)，業經本會計師查核竣事。

依本會計師之意見，基於本會計師之查核結果及其他會計師之查核報告(請參閱其他事項段)，上開合併財務報告在所有重大方面係依照證券發行人財務報告編製準則暨經金融監督管理委員會認可並發布生效之國際財務報導準則、國際會計準則、解釋及解釋公告編製，足以允當表達義隆集團民國一〇九年及一〇八年十二月三十一日之合併財務狀況，與民國一〇九年及一〇八年一月一日至十二月三十一日之合併財務績效與合併現金流量。

### 查核意見之基礎

本會計師係依照會計師查核簽證財務報表規則及一般公認審計準則執行查核工作。本會計師於該等準則下之責任將於會計師查核合併財務報告之責任段進一步說明。本會計師所隸屬事務所受獨立性規範之人員已依會計師職業道德規範，與義隆集團保持超然獨立，並履行該規範之其他責任。基於本會計師之查核結果及其他會計師之查核報告，本會計師相信已取得足夠及適切之查核證據，以作為表示查核意見之基礎。

### 其他事項

列入義隆集團採權益法之投資中，有關文鼎創業投資股份有限公司之財務報告未經本會計師查核，而係由其他會計師查核。因此，本會計師對上開合併財務報告所表示之意見中，有關該等轉投資部份財務報告所列之金額係依據其他會計師之查核報告，民國一〇九年及一〇八年十二月三十一日之採權益法之投資金額，分別佔合併資產總額之2.15%及2.50%，民國一〇九年及一〇八年一月一日至十二月三十一日採權益法所認列之關聯企業及合資損益之份額，分別佔稅前淨利之0.80%及1.79%。

義隆電子股份有限公司已編製民國一〇九年度及一〇八年度之個體財務報告，並經本會計師出具無保留意見加其他事項段落之查核報告在案，備供參考。

### 關鍵查核事項

關鍵查核事項係指依本會計師之專業判斷，對義隆集團民國一〇九年度合併財務報告之查核最為重要之事項。該等事項已於查核合併財務報告整體及形成查核意見之過程中予以因應，本會計師並不對該等事項單獨表示意見。

#### 一、存貨評價

有關存貨之會計政策請詳合併財務報告附註四(八)；存貨評價之會計估計及假設不確定性，請詳合併財務報告附註五；存貨跌價損失之揭露請詳合併財務報告附註六(四)。

關鍵查核事項之說明：

義隆集團在財務報表中存貨係以成本與淨變現價值孰低衡量。由於景氣及環境快速變遷，及生產技術更新，故導致存貨之成本可能超過其淨變現價值之風險。

因應之查核程序：

針對存貨之評價，本會計師檢視存貨庫齡報表，分析各期存貨周轉率及庫齡變化情形、評估會計政策之合理性、瞭解管理階層評價所採用之銷售價格、檢視其銷售狀況及評估其所採用之淨變現價值基礎，以驗證管理階層估計存貨備抵評價之合理性。

#### 二、收入認列

有關收入認列之會計政策及相關揭露請詳合併財務報告附註四(十五)及六(十七)。

關鍵查核事項之說明：

義隆集團主要營業項目為積體電路之製造與銷售及提供該等產品之研究開發服務。收入認列為本會計師執行財務報告查核重要的評估事項之一。銷貨收入係投資人及管理階層評估財務或業務績效之主要指標，故收入認列亦為本會計師進行財務報告查核高度關注之事項。

因應之查核程序：

本會計師對財務報表中與收入認列有關之內部控制進行測試，並評估銷售條件與會計政策認列之一致性及核對相關銷售文件；另，針對前十大銷售客戶進行趨勢分析，以評估有無重大異常。另抽樣測試年度結束前後期間銷售交易及相關文件，以評估收入認列金額及期間之正確性。

### 管理階層與治理單位對合併財務報告之責任

管理階層之責任係依照證券發行人財務報告編製準則暨經金融監督管理委員會認可並發布生效之國際財務報導準則、國際會計準則、解釋及解釋公告編製允當表達之合併財務報告，且維持與合併財務報告編製有關之必要內部控制，以確保合併財務報告未存有導因於舞弊或錯誤之重大不實表達。

於編製合併財務報告時，管理階層之責任包括評估義隆集團繼續經營之能力、相關事項之揭露，以及繼續經營會計基礎之採用，除非管理階層意圖清算義隆集團或停止營業，或除清算或停業外別無實際可行之其他方案。

義隆集團之治理單位(含審計委員會)負有監督財務報導流程之責任。

## 會計師查核合併財務報告之責任

本會計師查核合併財務報告之目的，係對合併財務報告整體是否存有導因於舞弊或錯誤之重大不實表達取得合理確信，並出具查核報告。合理確信係高度確信，惟依照一般公認審計準則執行之查核工作無法保證必能偵出合併財務報告存有之重大不實表達。不實表達可能導因於舞弊或錯誤。如不實表達之個別金額或彙總數可合理預期將影響合併財務報告使用者所作之經濟決策，則被認為具有重大性。

本會計師依照一般公認審計準則查核時，運用專業判斷並保持專業上之懷疑。本會計師亦執行下列工作：

- 1.辨認並評估合併財務報告導因於舞弊或錯誤之重大不實表達風險；對所評估之風險設計及執行適當之因應對策；並取得足夠及適切之查核證據以作為查核意見之基礎。因舞弊可能涉及共謀、偽造、故意遺漏、不實聲明或逾越內部控制，故未偵出導因於舞弊之重大不實表達之風險高於導因於錯誤者。
- 2.對與查核攸關之內部控制取得必要之瞭解，以設計當時情況下適當之查核程序，惟其目的非對義隆集團內部控制之有效性表示意見。
- 3.評估管理階層所採用會計政策之適當性，及其所作會計估計與相關揭露之合理性。
- 4.依據所取得之查核證據，對管理階層採用繼續經營會計基礎之適當性，以及使義隆集團繼續經營之能力可能產生重大疑慮之事件或情況是否存在重大不確定性，作出結論。本會計師若認為該等事件或情況存在重大不確定性，則須於查核報告中提醒合併財務報告使用者注意合併財務報告之相關揭露，或於該等揭露係屬不適當時修正查核意見。本會計師之結論係以截至查核報告日所取得之查核證據為基礎。惟未來事件或情況可能導致義隆集團不再具有繼續經營之能力。
- 5.評估合併財務報告(包括相關附註)之整體表達、結構及內容，以及合併財務報告是否允當表達相關交易及事件。
- 6.對於集團內組成個體之財務資訊取得足夠及適切之查核證據，以對合併財務報告表示意見。本會計師負責集團查核案件之指導、監督及執行，並負責形成集團查核意見。

本會計師與治理單位溝通之事項，包括所規劃之查核範圍及時間，以及重大查核發現(包括於查核過程中所辨認之內部控制顯著缺失)。

本會計師亦向治理單位提供本會計師所隸屬事務所受獨立性規範之人員已遵循會計師職業道德規範中有關獨立性之聲明，並與治理單位溝通所有可能被認為會影響會計師獨立性之關係及其他事項(包括相關防護措施)。

本會計師從與治理單位溝通之事項中，決定對義隆集團民國一〇九年度合併財務報告查核之關鍵查核事項。本會計師於查核報告中敘明該等事項，除非法令不允許公開揭露特定事項，或在極罕見情況下，本會計師決定不於查核報告中溝通特定事項，因可合理預期此溝通所產生之負面影響大於所增進之公眾利益。

安侯建業聯合會計師事務所

周寶蓮



會計師：

曾羨鈺



證券主管機關：金管證六字第0940100754號  
核准簽證文號：(88)台財證(六)第18311號  
民國一一〇年二月十七日

義隆電子股份有限公司及其子公司

合併資產負債表

民國一〇九年及一〇八年十二月三十一日

單位：新台幣千元

	109.12.31		108.12.31	
	金額	%	金額	%
<b>資產</b>				
<b>流動資產：</b>				
1100 現金及約當現金(附註六(一)及(二十))	2,030,341	14	1,502,121	11
1110 透過損益按公允價值衡量之金融資產—流動(附註六(二)及(二十))	969,808	8	778,442	7
1170 應收票據及帳款淨額(附註六(三))、(二十一)及(二十七)	2,162,216	15	1,195,296	11
1200 其他應收款(附註六(三)及(二十))	1,474,775	10	835,141	7
1310 存貨淨額(附註六(四))	1,782,653	12	1,386,202	12
1410 預付款項及其他流動資產	23,348		20,323	
1476 按攤銷後成本衡量之金融資產(附註六(一)及(二十))	2,742,850	19	2,289,450	21
	<u>11,185,991</u>	<u>38</u>	<u>8,006,975</u>	<u>71</u>
<b>非流動資產：</b>				
1510 透過損益按公允價值衡量之金融資產—非流動(附註六(二)及(二十))及(二十一)	1,023,849	8	1,360,622	12
1517 透過其他綜合損益按公允價值衡量之金融資產—非流動(附註六(五)及(二十一))	304,352	2	191,833	2
1551 採用權益法之投資(附註六(六))	319,622	2	330,837	3
1600 不動產、廠房及設備(附註六(八)及(七))	872,781	6	760,537	7
1755 使用權資產(附註六(九))	205,921	1	220,483	2
1780 無形資產(附註六(十))	449,557	3	304,219	3
1840 遞延所得稅資產(附註六(十四))	33,221		31,862	
1900 其他非流動資產(附註六(二十))	56,896		19,324	
1960 預付投資款			20,000	
	<u>3,266,199</u>	<u>22</u>	<u>3,239,917</u>	<u>29</u>
<b>資產總計</b>	<u>\$ 14,452,190</u>	<u>100</u>	<u>\$ 11,246,892</u>	<u>100</u>
<b>負債及權益</b>				
<b>流動負債：</b>				
短期借款(附註六(十一)及(二十))	\$ 40,000		241,000	2
應付票據及帳款(附註六(二十))	1,826,667	13	1,169,761	10
應付員工及董事酬勞(附註六(十九)及(二十))	527,000	4	382,500	3
本期所得稅負債	802,401	6	278,873	2
租賃負債—流動(附註六(十二)及(二十))	21,858		21,279	
其他流動負債(附註六(二十))	1,343,720	9	964,528	10
	<u>4,561,646</u>	<u>32</u>	<u>3,057,941</u>	<u>27</u>
<b>非流動負債：</b>				
遞延所得稅負債(附註六(十四))	1,244		2,097	
租賃負債—非流動(附註六(十二)及(二十))	187,361	1	200,563	2
淨確定福利負債—非流動(附註六(十三))	389,456	3	372,373	3
存入保證金(附註六(二十))	39,427		10,766	
	<u>617,488</u>	<u>4</u>	<u>585,799</u>	<u>5</u>
	<u>5,179,134</u>	<u>36</u>	<u>3,643,740</u>	<u>32</u>
<b>負債總計</b>	<u>\$ 5,196,634</u>	<u>36</u>	<u>\$ 4,243,804</u>	<u>37</u>
<b>歸屬母公司業主之權益：</b> (附註六(十五)及(十六))				
股本	3,038,804	20	3,038,804	27
資本公積	519,638	4	375,945	3
保留盈餘：				
法定盈餘公積	1,825,597	13	1,575,923	14
未分配盈餘	3,692,218	25	2,577,324	24
	<u>5,517,815</u>	<u>38</u>	<u>4,153,247</u>	<u>38</u>
	<u>3,340</u>	<u>-</u>	<u>129,910</u>	<u>1</u>
	<u>(28,975)</u>	<u>-</u>	<u>(28,975)</u>	<u>-</u>
	<u>9,030,622</u>	<u>62</u>	<u>7,664,931</u>	<u>69</u>
歸屬於母公司業主之權益合計	<u>222,434</u>	<u>2</u>	<u>(65,779)</u>	<u>(1)</u>
<b>非控制權益</b>	<u>9,273,056</u>	<u>64</u>	<u>7,603,152</u>	<u>68</u>
<b>權益總計</b>	<u>\$ 14,452,190</u>	<u>100</u>	<u>\$ 11,246,892</u>	<u>100</u>



董事長：蔡儀皓

(精詳附錄適合併財務報告附註)

經理人：葉儀皓



會計主管：陳義燁

義隆電子股份有限公司及子公司

合併綜合損益表

民國一〇九年及一〇八年一月一日至十二月三十一日

單位：新台幣千元

	109年度		108年度	
	金額	%	金額	%
4000 營業收入(附註六(十七)、七及十四)	\$ 15,099,690	100	9,487,977	100
5000 營業成本(附註六(四)、(十三)及七)	8,045,231	53	5,074,045	53
5900 營業毛利	7,054,459	47	4,413,932	47
5920 加：已(未)實現銷貨損益	(263)	-	2,756	-
5950 營業毛利	7,054,196	47	4,416,688	47
6000 營業費用：(附註六(三)、(十三)及十二)				
6100 推銷費用	535,271	4	399,234	4
6200 管理費用	436,498	3	347,521	4
6300 研究發展費用	1,858,343	12	1,596,392	17
6450 預期信用減損損失(迴轉利益)	6,885	-	(7,885)	-
	2,836,997	19	2,335,262	25
6900 營業淨利	4,217,199	28	2,081,426	22
7000 營業外收入及支出：				
7100 利息收入(附註六(十八))	31,480	-	41,410	-
7010 其他收入(附註六(十八))	72,652	-	79,944	1
7020 其他利益及損失(附註六(十八)及七)	(445,033)	(3)	570,665	6
7050 財務成本	(5,712)	-	(9,467)	-
7770 採用權益法認列之關聯企業(損)益之份額(附註六(六))	23,106	-	45,682	1
	(323,507)	(3)	728,234	8
7900 稅前淨利	3,893,692	25	2,809,660	30
8110 減：所得稅費用(附註六(十四))	700,654	5	344,918	4
本期淨利	3,193,038	20	2,464,742	26
8300 其他綜合損益：				
8310 不重分類至損益之項目				
8311 確定福利計畫之再衡量數	(17,150)	-	4,968	-
8316 透過其他綜合損益按公允價值衡量之權益工具投資未實現評價損益	(15,191)	-	26,142	-
8349 減：與不重分類之項目相關之所得稅	-	-	-	-
不重分類至損益之項目合計	(32,341)	-	31,110	-
8360 後續可能重分類至損益之項目				
8361 國外營運機構財務報表換算之兌換差額	(1,078)	-	(1,281)	-
8370 採用權益法認列之關聯企業之其他綜合損益之份額—可能重分類至損益之項目	18	-	(37)	-
8399 減：與可能重分類之項目相關之所得稅	-	-	-	-
後續可能重分類至損益之項目合計	(1,060)	-	(1,318)	-
8300 本期其他綜合損益	(33,401)	-	29,792	-
8500 本期綜合損益總額	\$ 3,159,637	20	2,494,534	26
本期淨利歸屬於：				
8610 母公司業主	\$ 3,245,811	20	2,496,744	26
8620 非控制權益	(52,773)	-	(32,002)	-
	\$ 3,193,038	20	2,464,742	26
綜合損益總額歸屬於：				
8710 母公司業主	\$ 3,213,221	20	2,526,686	26
8720 非控制權益	(53,584)	-	(32,152)	-
	\$ 3,159,637	20	2,494,534	26
每股盈餘(單位：新台幣元)(附註六(十六))				
9710 基本每股盈餘	\$	11.14	\$	8.57
9850 稀釋每股盈餘	\$	10.97	\$	8.44

董事長：葉儀皓



(請詳閱後附合併財務報告附註)  
經理人：葉儀皓



會計主管：陳義麟





義隆電子股份有限公司  
合併權益變動表

民國一〇九年及一〇八年一月一日起至十二月三十一日

單位：新台幣千元

歸屬於母公司業主之權益

普通股本	資本公積	法定盈餘公積	保留盈餘	其他權益項目				歸屬於母公司業主權益總計	非控制權益	權益總額
				國外營運機構財務報表換算之兌換差	透過其他綜合損益按公允價值衡量之金融資產未實現損益	庫藏股票	歸屬於母公司業主權益總計			
\$ 3,038,804	444,033	1,585,683	1,419,565	(4,219)	176,242	(33,328)	6,627,180	(44,422)	6,582,758	
		2,496,744					2,496,744	(32,002)	2,464,742	
		5,118	5,118	(1,318)	26,142		29,942	(150)	29,792	
		2,501,862	2,501,862	(1,318)	26,142		2,526,686	(132,152)	2,494,534	
		(155,958)	(155,958)							
		(1,413,044)	(1,413,044)				(1,413,044)		(1,413,044)	
	(106,358)						(106,358)		(106,358)	
	57,838					4,333	62,191		62,191	
	(19,568)		(8,156)				(27,724)		(22,306)	
			66,937		(66,937)					
\$ 3,038,804	375,945	2,577,224	1,575,923	(5,537)	135,447	(28,975)	7,668,931	(65,779)	7,603,152	
		3,245,811					3,245,811	(52,773)	3,193,038	
		(16,339)	(16,339)	(1,060)	(15,191)		(32,590)	(811)	(33,401)	
		3,229,472	3,229,472	(1,060)	(15,191)		3,213,221	(53,584)	3,159,637	
		(249,674)	(249,674)							
		(1,975,223)	(1,975,223)				(1,975,223)		(1,975,223)	
	80,848						80,848		80,848	
	62,845						62,845		62,845	
			110,319		(110,319)					
\$ 3,038,804	519,638	1,825,597	3,692,318	(6,597)	9,937	(28,975)	9,050,622	222,434	9,273,056	

民國一〇八年一月一日餘額

本期淨利  
 本期其他綜合損益  
 本期綜合損益總額  
 盈餘指撥及分配：  
 提列法定盈餘公積  
 普通股現金股利  
 其他資本公積變動：  
 資本公積配發現金股利  
 發放子公司股利調整資本公積  
 非控制權益現金增資  
 非控制權益增減  
 處分透過其他綜合損益按公允價值衡量之權益工具

民國一〇八年十二月三十一日餘額

本期淨利  
 本期其他綜合損益  
 本期綜合損益總額  
 盈餘指撥及分配：  
 提列法定盈餘公積  
 普通股現金股利  
 其他資本公積變動：  
 發放子公司股利調整資本公積  
 非控制權益現金增資  
 非控制權益增減  
 處分透過其他綜合損益按公允價值衡量之權益工具



董事長：葉儀皓



經理人：葉儀皓

(請詳閱應附合併財務報告附註)



會計主管：陳義麟

義隆電子股份有限公司及其子公司

合併現金流量表

民國一〇九年及一〇八年一月一日至十二月三十一日

單位：新台幣千元

	109年度	108年度
<b>營業活動之現金流量：</b>		
本期稅前淨利	\$ 3,893,692	2,809,660
<b>調整項目：</b>		
收益費損項目		
折舊費用	98,775	76,557
攤銷費用	92,525	47,023
預期信用減損損失(迴轉利益)數	6,885	(7,885)
透過損益按公允價值衡量金融資產之評價損(益)	308,507	(601,235)
利息費用	5,712	9,467
利息收入	(31,480)	(41,410)
股利收入	(44,985)	(25,688)
採用權益法認列之關聯企業利益之份額	(23,106)	(45,682)
處分及報廢不動產、廠房及設備損失	3,030	678
處分投資利益	(13,754)	-
本期淨退休金成本與提撥數之差異	(67)	(1,478)
存貨跌價及報廢損失	83,388	123,050
其他	(1,662)	(2,115)
收益費損項目合計	483,768	(468,718)
與營業活動相關之資產/負債變動數：		
應收票據及帳款增加	(926,791)	(82,676)
存貨增加	(460,186)	(352,999)
預付款項及其他流動資產減少	1,757	24,810
其他應收款增加	(646,574)	(177,086)
應付票據及帳款增加	626,260	194,183
其他流動負債增加	486,872	10,662
營運產生之現金流入	3,458,798	1,957,836
收取之利息	31,627	41,440
支付之利息	(5,934)	(9,403)
支付之所得稅	(179,339)	(338,220)
<b>營業活動之淨現金流入</b>	<b>3,305,152</b>	<b>1,651,653</b>
<b>投資活動之現金流量：</b>		
收取之股利	46,657	27,473
取得按攤銷後成本衡量之金融資產	(453,400)	(529,970)
取得採用權益法之投資	-	(62,201)
取得透過損益按公允價值衡量之金融資產	(2,253,236)	(363,062)
處分透過損益按公允價值衡量之金融資產	2,052,473	237,201
透過損益按公允價值衡量之金融資產減資退回股款	44,456	51,338
取得透過其他綜合損益按公允價值衡量金融資產	(268,800)	-
處分透過其他綜合損益按公允價值衡量金融資產	140,691	86,015
預付投資款增加	-	(20,000)
因取得子公司產生之現金流入	123,128	-
取得不動產、廠房及設備	(149,835)	(50,908)
處分不動產、廠房及設備價款	1,060	-
取得無形資產	(234,722)	(125,924)
存出保證金(增加)減少	-	461
其他非流動資產(增加)減少	(35,793)	5,633
<b>投資活動之淨現金流出</b>	<b>(987,321)</b>	<b>(743,944)</b>
<b>籌資活動之現金流量：</b>		
短期借款增加	98,000	616,000
短期借款減少	(299,000)	(618,000)
存入保證金增加	13,366	89
租賃本金償還	(26,869)	(27,616)
發放現金股利	(1,894,375)	(1,457,211)
非控制權益變動	319,267	5,377
<b>籌資活動之淨現金流出</b>	<b>(1,789,611)</b>	<b>(1,481,361)</b>
本期現金及約當現金增加(減少)數	528,220	(573,652)
期初現金及約當現金餘額	1,502,121	2,075,773
期末現金及約當現金餘額	\$ 2,030,341	1,502,121

董事長：葉儀皓



(請詳閱後附合併財務報告附註)  
經理人：葉儀皓



會計主管：陳義麟



**義隆電子股份有限公司及子公司**  
**合併財務報告附註**  
**民國一〇九年度及一〇八年度**  
(除另有註明者外，所有金額均以新台幣千元為單位)

## 一、公司沿革

義隆電子股份有限公司(以下稱「本公司」)於民國八十三年五月五日奉經濟部核准設立，註冊地址為新竹科學園區新竹縣創新一路12號。本公司主要業務為類神經網路及模糊處理器、數位訊號處理器、八位元精簡指令微控制器及特定用途積體電路等之製造及銷售，及提供該等產品之研究開發服務。本公司股票於民國九十年九月十七日起在證券交易所掛牌上市。民國九十七年六月十三日本公司經股東會決議吸收合併義發科技股份有限公司(以下簡稱義發科技)，以民國九十七年十月一日為合併基準日，本公司為存續公司，義發科技則因合併而消滅。義發科技於民國九十二年九月十八日設立新北市中和區，主要業務為研究、生產、製造、銷售無線、有線通信機械器材及電子組件等業務。本公司及子公司(以下併稱「合併公司」)主要營業項目請詳附註四(三)。

## 二、通過財務報告之日期及程序

本合併財務報告已於民國一一〇年二月十七日經董事會通過發佈。

## 三、新發布及修訂準則及解釋之適用

(一)已採用金融監督管理委員會認可之新發布及修訂後準則及解釋之影響

合併公司自民國一〇九年一月一日起開始適用下列新修正之國際財務報導準則，影響說明如下：

### 1. 國際財務報導準則第16號之修正「新型冠狀病毒肺炎相關租金減讓」

此修正提供一項實務權宜作法，對符合特定條件之租金減讓，承租人得選擇不評估其是否係租賃修改，而係將租賃給付之變動數認列於損益。該修正於民國一〇九年七月經金融監督管理委員會(以下稱金管會)認可，並得提前自民國一〇九年一月一日適用。會計政策詳附註四(十一)。

合併公司選擇提前於民國一〇九年一月一日開始，針對所有符合條件之租金減讓適用該實務權宜作法，此項會計變動對初次適用日並無影響，於民國一〇九年度認列於損益之金額為590千元。

### 2. 其他

下列新修正準則亦係自民國一〇九年一月一日生效，惟對合併財務報告未造成重大影響：

- 國際財務報導準則第3號之修正「業務之定義」
- 國際財務報導準則第9號、國際會計準則第39號及國際財務報導準則第7號之修正「利率指標變革」
- 國際會計準則第1號及國際會計準則第8號之修正「重大之定義」

## 義隆電子股份有限公司及子公司合併財務報告附註(續)

### (二)尚未採用金管會認可之國際財務報導準則之影響

合併公司評估適用下列自民國一一〇年一月一日起生效之新修正之國際財務報導準則，將不致對合併財務報告造成重大影響。

- 國際財務報導準則第4號之修正「暫時豁免適用國際財務報導準則第9號之延長」
- 國際財務報導準則第9號、國際會計準則第39號、國際財務報導準則第7號、國際財務報導準則第4號及國際財務報導準則第16號之修正「利率指標變革—第二階段」

### (三)金管會尚未認可之新發布及修訂準則及解釋

合併公司預期下列尚未認可之新發布及修正準則不致對合併財務報告造成重大影響。

- 國際財務報導準則第10號及國際會計準則第28號之修正「投資者與其關聯企業或合資間之資產出售或投入」
- 國際財務報導準則第17號「保險合約」及國際財務報導準則第17號之修正
- 國際會計準則第1號之修正「將負債分類為流動或非流動」
- 國際會計準則第16號之修正「不動產、廠房及設備—達到預定使用狀態前之價款」
- 國際會計準則第37號之修正「虧損性合約—履行合約之成本」
- 國際財務報導準則2018-2020週期之年度改善
- 國際財務報導準則第3號之修正「對觀念架構之引述」

## 四、重大會計政策之彙總說明

本合併財務報告所採用之重大會計政策彙總說明如下。下列會計政策已一致適用於本合併財務報告之所有表達期間。

### (一)遵循聲明

本合併財務報告係依照證券發行人財務報告編製準則(以下簡稱「編製準則」)及金管會認可並發布生效之國際財務報導準則、國際會計準則、解釋及解釋公告(以下簡稱「金管會認可之國際財務報導準則」)編製。

### (二)編製基礎

#### 1. 衡量基礎

除下列資產負債表之重要項目外，本合併財務報告係依歷史成本為基礎編製：

- (1) 透過損益按公允價值衡量之金融資產；
- (2) 透過其他綜合損益按公允價值衡量之金融資產；及
- (3) 淨確定福利負債，係依退休基金資產之公允價值減除確定福利義務現值衡量。

#### 2. 功能性貨幣及表達貨幣

合併公司每一個體均係以各營運所處主要經濟環境之貨幣為其功能性貨幣。本合併財務報告係以本公司之功能性貨幣新台幣表達。所有以新台幣表達之財務資訊均以新台幣千元為單位。

## 義隆電子股份有限公司及子公司合併財務報告附註(續)

### (三)合併基礎

#### 1.合併財務報告編製原則

合併財務報告之編製主體包含本公司及本公司之子公司。

自取得子公司控制力之日起，開始將其財務報告納入合併財務報告，直至不再具有控制力之日為止。歸屬於子公司非控制權益之損益應歸屬於非控制權益，即使非控制權益因而成為虧損餘額亦然。

合併公司間之重大交易，餘額及未實現收益與費用，於編製合併財務報告時均已消除。

合併公司對子公司所有權權益之變動，未導致喪失控制者，作為與業主間之權益交易處理。

#### 2.列入合併財務報告之子公司包含：

投資公司名稱	子公司名稱	業務性質	所持股權百分比		說明
			109.12.31	108.12.31	
本公司	義隆投資	一般投資業	100.00%	100.00%	-
本公司及義隆投資	義傳科技	研究、設計、開發、製造及銷售VDSL2局端多埠系統晶片與用戶端晶片、GPON之局端OLT與用戶端ONU系統晶片及新一代家庭網路標準GHN系統晶片等	51.57%	67.86%	註4
本公司及義隆投資	義晶科技	研究、開發、製造與銷售多媒體影音壓縮晶片	84.21%	84.21%	
本公司	鉅普科技	電子零組件、資料儲存及處理設備之批發及安裝	49.00%	49.00%	註1
本公司及義隆投資	義碩智能	研究、設計、開發、製造及銷售網路攝影機及伺服器業務	98.23%	97.27%	註6
本公司及義隆投資	義明科技	電子零組件製造、電腦及其週邊設備製造業、光學儀器製造業	43.98%	- %	註2
本公司	睿星科技	資料軟體及處理服務業、電子資訊供應服務業	86.96%	- %	註3
本公司	雋倫科技	電子零組件製造業、電子材料批發業及零售業	61.16%	- %	註5
本公司	Elan H.K.	銷售及提供產品售後服務	100.00%	100.00%	-
本公司	Elan Information	提供產品售後服務及提供新技術來源之資訊供應服務	100.00%	100.00%	
Elan H.K.	Power Asia	一般投資業	100.00%	100.00%	-
Power Asia	上海義隆	提供產品系統設計及擴展應用廣度等資訊供應服務	100.00%	100.00%	-
Power Asia	深圳義隆	提供產品系統設計及擴展應用廣度等資訊供應服務	100.00%	100.00%	-

## 義隆電子股份有限公司及子公司合併財務報告附註(續)

註1：本公司取得其五席董事之三席名額，故將鉅普科技視為具控制能力之子公司。

註2：本公司於民國一〇九年二月十九日取得義明科技五席董事之三席名額，具控制力，故納入編製合併財務報告。

註3：本公司於民國一〇九年一月三十一日參與睿星科技現金增資取得86.96%股權，故納入編製合併財務報告。

註4：義傳科技分別於民國一〇九年二月及三月辦理現金增資，增資後本公司持股比例降至51.57%。

註5：本公司於民國一〇九年五月三十一日參與雋倫科技現金增資取得22.51%股權併同本公司原持有雋倫科技38.65%股權，合計持股比例為61.16%，故自該日起納入編製合併財務報告。

註6：義碩智能於民國一〇九年八月辦理現金增資，增資後本公司持股比例增至98.23%。

### (四)外幣

#### 1.外幣交易

外幣交易依交易日之匯率換算為功能性貨幣。於後續每一報導期間結束日(以下稱報導日)，外幣貨幣性項目依當日之匯率換算為功能性貨幣。以公允價值衡量之外幣非貨幣性項目依衡量公允價值當日之匯率換算為功能性貨幣，以歷史成本衡量之外幣非貨幣性項目則依交易日之匯率換算。

除指定為透過其他綜合損益按公允價值衡量之權益工具，換算所產生之外幣兌換差異認列於其他綜合損益外，其餘通常係認列為損益。

#### 2.國外營運機構

國外營運機構之資產及負債，包括收購時產生之商譽及公允價值調整，係依報導日之匯率換算為功能性貨幣；除高度通貨膨脹經濟者外，收益及費損項目係依當期平均匯率換算為功能性貨幣，所產生之兌換差額均認列為其他綜合損益。

當處分國外營運機構致喪失控制、共同控制或重大影響時，與該國外營運機構相關之累計兌換差額係全數重分類為損益。部分處分含有國外營運機構之子公司時，相關累計兌換差額係按比例重新歸屬至非控制權益。部分處分含有國外營運機構之關聯企業或合資之投資時，相關累計兌換差額則按比例重分類至損益。

### (五)資產與負債區分流動與非流動之分類標準

符合下列條件之一之資產列為流動資產，非屬流動資產之所有其他資產則列為非流動資產：

- 1.預期於其正常營業週期中實現該資產，或意圖將其出售或消耗；
- 2.主要為交易目的而持有該資產；
- 3.預期於報導期間後十二個月內實現該資產；或
- 4.該資產為現金或約當現金，但於報導期間後至少十二個月將該資產交換或用以清償負債受到其他限制者除外。

## 義隆電子股份有限公司及子公司合併財務報告附註(續)

符合下列條件之一之負債列為流動負債，非屬流動負債之所有其他負債則列為非流動負債：

1. 預期將於正常營業週期中清償該負債；
2. 主要為交易目的而持有該負債；
3. 預期將於報導期間後十二個月內到期清償該負債；或
4. 未具無條件將清償期限遞延至報導期間後至少十二個月之權利之負債。負債之條款，可能依交易對方之選擇，以發行權益工具而導致其清償者，並不影響其分類。

### (六)現金及約當現金

現金包括庫存現金及活期存款。約當現金係指可隨時轉換成定額現金且價值變動風險甚小之短期並具高度流動性之投資。定期存款符合前述定義且持有目的係滿足短期現金承諾而非投資或其他目的者，列報於約當現金。

### (七)金融工具

應收帳款原始係於產生時認列。所有其他金融資產及金融負債原始係於合併公司成為金融工具合約條款之一方時認列。非透過損益按公允價值衡量之金融資產(除不包含重大財務組成部分之應收帳款外)或金融負債原始係按公允價值加計直接可歸屬於該取得或發行之交易成本衡量。不包含重大財務組成部分之應收帳款原始係按交易價格衡量。

#### 1. 金融資產

金融資產之購買或出售符合慣例交易者，合併公司對以相同方式分類之金融資產，其所有購買及出售一致地採交易日或交割日會計處理。

原始認列時金融資產分類為：按攤銷後成本衡量之金融資產、透過其他綜合損益按公允價值衡量之權益工具及透過損益按公允價值衡量之金融資產。

合併公司僅於改變管理金融資產之經營模式時，始自下一個報導期間之首日起重分類所有受影響之金融資產。

#### (1)按攤銷後成本衡量之金融資產

金融資產同時符合下列條件，且未指定為透過損益按公允價值衡量時，係按攤銷後成本衡量：

- 係在以收取合約現金流量為目的之經營模式下持有該金融資產。
- 該金融資產之合約條款產生特定日期之現金流量，完全為支付本金及流通在外本金金額之利息。

該等資產後續以原始認列金額加減計採有效利息法計算之累積攤銷數，並調整任何備抵損失之攤銷後成本衡量。利息收入、外幣兌換損益及減損損失係認列於損益。除列時，將利益或損失列入損益。

## 義隆電子股份有限公司及子公司合併財務報告附註(續)

### (2)透過其他綜合損益按公允價值衡量之金融資產

債務工具投資同時符合下列條件，且未指定為透過損益按公允價值衡量時，係透過其他綜合損益按公允價值衡量：

- 係在以收取合約現金流量及出售為目的之經營模式下持有該金融資產。
- 該金融資產之合約條款產生特定日期之現金流量，完全為支付本金及流通在外本金金額之利息。

合併公司在以收取合約現金流量及出售為目的之經營模式下持有部分應收帳款，故透過其他綜合損益按公允價值衡量該等帳款。惟係將其列報於應收帳款項下。

合併公司於原始認列時，可作一不可撤銷之選擇，將非持有供交易之權益工具投資後續公允價值變動列報於其他綜合損益。前述選擇係按逐項工具基礎所作成。

屬權益工具投資者後續按公允價值衡量。股利收入(除非明顯代表部分投資成本之回收)係認列於損益。其餘淨利益或損失係認列為其他綜合損益且不重分類至損益。

權益投資之股利收入於合併公司有權利收取股利之日認列(通常係除息日)。

### (3)透過損益按公允價值衡量之金融資產

非屬上述按攤銷後成本衡量或透過其他綜合損益按公允價值衡量之金融資產，係透過損益按公允價值衡量包括衍生性金融資產。合併公司於原始認列時，為消除或重大減少會計配比不當，得不可撤銷地將符合按攤銷後成本衡量或透過其他綜合損益按公允價值衡量條件之金融資產，指定為透過損益按公允價值衡量之金融資產。

該等資產後續按公允價值衡量，其淨利益或損失(包含任何股利及利息收入)係認列為損益。

### (4)金融資產減損

合併公司針對按攤銷後成本衡量之金融資產(包括現金及約當現金、按攤銷後成本衡量之金融資產、應收票據及應收帳款、其他應收款、存出保證金及其他金融資產等)及透過其他綜合損益按公允價值衡量之債務工具投資之預期信用損失認列備抵損失。

下列金融資產係按十二個月預期信用損失金額衡量備抵損失，其餘係按存續期間預期信用損失金額衡量：

- 判定債務證券於報導日之信用風險低；及

## 義隆電子股份有限公司及子公司合併財務報告附註(續)

- 其他債務證券及銀行存款之信用風險(即金融工具之預期存續期間發生違約之風險)自原始認列後未顯著增加。

應收帳款及合約資產之備抵損失係按存續期間預期信用損失金額衡量。

存續期間預期信用損失係指金融工具預期存續期間所有可能違約事項產生之預期信用損失。

十二個月預期信用損失係指金融工具於報導日後十二個月內可能違約事項所產生之預期信用損失(或較短期間,若金融工具之預期存續期間短於十二個月時)。

衡量預期信用損失之最長期間為合併公司暴露於信用風險之最長合約期間。

於判定自原始認列後信用風險是否已顯著增加時,合併公司考量合理且可佐證之資訊(無需過度成本或投入即可取得),包括質性及量化資訊,及根據合併公司之歷史經驗、信用評估及前瞻性資訊所作之分析。

若合約款項逾期超過九十天,合併公司假設金融資產之信用風險已顯著增加。

若合約款項逾期超過一年,或借款人不太可能履行其信用義務支付全額款項予合併公司時,合併公司視為該金融資產發生違約。

預期信用損失為金融工具預期存續期間信用損失之機率加權估計值。信用損失係按所有現金短收之現值衡量,亦即合併公司依據合約可收取之現金流量與合併公司預期收取之現金流量之差額。預期信用損失係按金融資產之有效利率折現。

於每一報導日合併公司評估按攤銷後成本衡量金融資產及透過其他綜合損益按公允價值衡量之債務證券是否有信用減損。對金融資產之估計未來現金流量具有不利影響之一項或多項事項已發生時,該金融資產已信用減損。金融資產已信用減損之證據包括有關下列事項之可觀察資料:

- 借款人或發行人之重大財務困難;
- 違約,諸如延滯或逾期超過一年;
- 因與借款人之財務困難相關之經濟或合約理由,合併公司給予借款人原本不會考量之讓步;
- 借款人很有可能會聲請破產或進行其他財務重整;或
- 由於財務困難而使該金融資產之活絡市場消失。

按攤銷後成本衡量之金融資產之備抵損失係自資產之帳面金額中扣除。透過其他綜合損益按公允價值衡量債務工具投資之備抵損失係調整損益及認列於其他綜合損益(而不減少資產之帳面金額)。

## 義隆電子股份有限公司及子公司合併財務報告附註(續)

當合併公司對回收金融資產整體或部分無法合理預期時，係直接減少其金融資產總帳面金額。對公司戶，合併公司係以是否合理預期可回收之基礎個別分析沖銷之時點及金額。合併公司預期已沖銷金額將不會重大迴轉。然而，已沖銷之金融資產仍可強制執行，以符合合併公司回收逾期金額之程序。

### (5)金融資產之除列

合併公司僅於對來自該資產現金流量之合約權利終止，或已移轉金融資產且該資產所有權之幾乎所有之風險及報酬已移轉予其他企業，或既未移轉亦未保留所有權之幾乎所有風險及報酬且未保留該金融資產之控制時，始將金融資產除列。

合併公司簽訂移轉金融資產之交易，若保留已移轉資產所有權之所有或幾乎所有風險及報酬，則仍持續認列於資產負債表。

## 2.金融負債及權益工具

### (1)負債或權益之分類

合併公司發行之債務及權益工具係依據合約協議之實質與金融負債及權益工具之定義分類為金融負債或權益。

### (2)權益交易

權益工具係指表彰合併公司於資產減除其所有負債後剩餘權益之任何合約。合併公司發行之權益工具係以取得之價款扣除直接發行成本後之金額認列。

### (3)庫藏股票

再買回本公司已認列之權益工具時，係將所支付之對價(包括可直歸屬成本)認列為權益之減少。再買回之股份係分類為庫藏股票。後續出售或再發行庫藏股票，所收取之金額係認列為權益之增加，並將該交易所產生之剩餘或虧損認列為資本公積或保留盈餘(若資本公積不足沖抵)。

### (4)其他金融負債

金融負債非屬持有供交易且未指定為透過損益按公允價值衡量者(包括短期借款、應付帳款及其他應付款)，原始認列時係按公允價值加計直接可歸屬之交易成本衡量；後續評價採有效利息法按攤銷後成本衡量。利息費用及兌換損益係認列為損益，除列時之任何利益及損失亦係認列於損益。

### (5)金融負債之除列

合併公司係於合約義務已履行、取消或到期時，除列金融負債。當金融負債條款修改且修改後負債之現金流量有重大差異，則除列原金融負債，並以修改後條款為基礎按公允價值認列新金融負債。

除列金融負債時，其帳面金額與所支付或應支付對價總額(包含任何所移轉之非現金資產或承擔之負債)間之差額認列為損益。

## 義隆電子股份有限公司及子公司合併財務報告附註(續)

### (6)金融資產及負債之互抵

金融資產及金融負債僅於合併公司目前有法律上可執行之權利進行互抵及有意圖以淨額交割或同時變現資產及清償負債時，方予以互抵並以淨額表達於資產負債表。

### (八)存 貨

存貨係以成本與淨變現價值孰低衡量。成本包括使其達可供使用的地點及狀態所發生之取得、加工及其他成本，並按加權平均法計算。製成品及在製品存貨之成本包括依適當比例按正常產能分攤之製造費用。

淨變現價值係指正常營業下之估計售價減除估計完工尚需投入之成本及完成出售所需之估計費用後之餘額。

### (九)投資關聯企業

關聯企業係指合併公司對其財務及營運政策具有重大影響，但非控制或聯合控制者。

在權益法下，原始取得時係依成本認列，投資成本包含交易之成本。投資關聯企業之帳面金額包括原始投資時所辨認之商譽，減除任何累計減損損失。

合併財務報告包括自具有重大影響之日起至喪失重大影響之日止，於進行與合併公司會計政策一致性之調整後，合併公司依權益比例認列各該投資關聯企業之損益及其他綜合損益之金額。

合併公司與關聯企業間之交易所產生之未實現利益及損失，僅在非關係人投資者對關聯企業之權益範圍內，認列於企業財務報表。

當合併公司依比例應認列關聯企業之損失份額等於或超過其在關聯企業之權益時，即停止認列其損失，而僅於發生法定義務、推定義務或已代該被投資公司支付款項之範圍內，認列額外之損失及相關負債。

關聯企業發行新股時，若合併公司未按持股比例認購，致使持股比例發生變動，並因而使投資之股權淨值發生增減時，其增減數調整資本公積及採用權益法之投資；若此項調整係沖減資本公積，但由採用權益法之投資所產生之資本公積餘額不足時，其差額則借記保留盈餘。惟若屬合併公司未按持股比例認購，致使其對關聯企業之所有權權益減少者，先前於其他綜合損益中所認列與該關聯企業有關之金額係按減少比例重分類，其會計處理之基礎與關聯企業若直接處分相關資產或負債所必須遵循之基礎相同。

於分階段達成之企業合併中，合併公司以收購日之公允價值重新衡量其先前已持有被收購者之權益，若因而產生任何利益或損失，則認列為損益。對於被收購者權益價值之變動於收購日前已於其他綜合損益中認列之金額，應依合併公司若直接處分其先前已持有權益之相同方式處理，若處分該權益時宜將其重分類至損益，則該金額係重分類至損益。

## 義隆電子股份有限公司及子公司合併財務報告附註(續)

### (十)不動產、廠房及設備

#### 1.認列與衡量

不動產、廠房及設備項目係依成本（包括資本化之借款成本）減累計折舊及任何累計減損衡量。

不動產、廠房及設備之重大組成部分耐用年限不同時，則視為不動產、廠房及設備之單獨項目(主要組成部分)處理。

不動產、廠房及設備之處分利益或損失係認列於損益。

#### 2.後續成本

後續支出僅於其未來經濟效益很有可能流入合併公司時始予以資本化。

#### 3.折 舊

折舊係依資產成本減除殘值計算，並採直線法於每一組成部分之估計耐用年限內認列於損益。

土地不予提列折舊。當期及比較期間之估計耐用年限如下：

(1)房屋及建築：2~50年

(2)機器及儀器設備：2~6年

(3)運輸及辦公設備：1~10年

合併公司於每一報導日檢視折舊方法、耐用年限及殘值，並於必要時適當調整。

### (十一)租 賃

#### 1.租賃之判斷

合併公司係於合約成立日評估合約是否係屬或包含租賃，若合約轉讓對已辨認資產之使用之控制權一段時間以換得對價，則合約係屬或包含租賃。為評估合約是否係屬租賃，合併公司針對以下項目評估：

(1)該合約涉及使用一項已辨認資產，該已辨認資產係於合約中被明確指定或藉由於可供使用之時被隱含指定，其實體可區分或可代表實質所有產能。若供應者具有可替換該資產之實質性權利，則該資產並非已辨認資產；且

(2)於整個使用期間具有取得來自使用已辨認資產之幾乎所有經濟效益之權利；且

(3)於符合下列情況之一時，取得主導已辨認資產之使用之權利：

• 客戶在整個使用期間具有主導已辨認資產之使用方式及使用目的之權利。

• 有關該資產之使用方式及使用目的之攸關決策係預先決定，且：

-客戶在整個使用期間具有操作該資產之權利，且供應者並無改變該等操作指示之權利；或

-客戶設計該資產之方式已預先決定其整個使用期間之使用方式及使用目的。

## 義隆電子股份有限公司及子公司合併財務報告附註(續)

於租賃成立日或重評估合約是否包含租賃時，合併公司係以相對單獨價格為基礎將合約中之對價分攤至個別租賃組成部份。惟，於承租土地及建物時，合併公司選擇不區分非租賃組成部分而將租賃組成部分及非租賃組成部分視為單一租賃組成部分處理。

### 2. 承租人

合併公司於租賃開始日認列使用權資產及租賃負債，使用權資產係以成本為原始衡量，該成本包含租賃負債之原始衡量金額，調整租賃開始日或之前支付之任何租賃給付，並加計所發生之原始直接成本及為拆卸、移除標的資產及復原其所在地點或標的資產之估計成本，同時減除收取之任何租賃誘因。

使用權資產後續於租賃開始日至使用權資產之耐用年限屆滿時或租賃期間屆滿時兩者之較早者以直線法提列折舊。此外，合併公司定期評估使用權資產是否發生減損並處理任何已發生之減損損失，並於租賃負債發生再衡量的情況下配合調整使用權資產。

租賃負債係以租賃開始日尚未支付之租賃給付之現值為原始衡量。若租賃隱含利率容易確定，則折現率為該利率，若並非容易確定，則使用合併公司之增額借款利率。一般而言，合併公司係採用其增額借款利率為折現率。

計入租賃負債衡量之租賃給付包括：

- (1) 固定給付，包括實質固定給付；
- (2) 取決於某項指數或費率之變動租賃給付，採用租賃開始日之指數或費率為原始衡量；
- (3) 預期支付之殘值保證金額；及
- (4) 於合理確定將行使購買選擇權或租賃終止選擇權時之行使價格或所須支付之罰款。

租賃負債後續係以有效利息法計提利息，並於發生以下情況時再衡量其金額：

- (1) 用以決定租賃給付之指數或費率變動導致未來租賃給付有變動；
- (2) 預期支付之殘值保證金額有變動；
- (3) 標的資產購買選擇權之評估有變動；
- (4) 對是否行使延長或終止選擇權之估計有所變動，而更改對租賃期間之評估；
- (5) 租賃標的、範圍或其他條款之修改。

租賃負債因前述用以決定租賃給付之指數或費率變動、殘值保證金額有變動以及購買、延長或終止選擇權之評估變動而再衡量時，係相對應調整使用權資產之帳面金額，並於使用權資產之帳面金額減至零時，將剩餘之再衡量金額認列於損益中。

## 義隆電子股份有限公司及子公司合併財務報告附註(續)

對於減少租賃範圍之租賃修改，則係減少使用權資產之帳面金額以反映租賃之部分或全面終止，並將其與租賃負債再衡量金額間之差額則認列於損益中。

合併公司將不符合投資性不動產定義之使用權資產及租賃負債分別以單行項目表達於資產負債表中。

針對機器設備及辦公設備之短期租賃及低價值標的資產租賃，合併公司選擇不認列使用權資產及租賃負債，而係將相關租賃給付依直線基礎於租賃期間內認列為費用。

合併公司針對所有符合下列所有條件之租金減讓，選擇採用實務權宜作法，不評估其是否係租賃修改：

- (1)作為新型冠狀病毒肺炎大流行之直接結果而發生之租金減讓；
- (2)租賃給付之變動導致租賃之修正後對價與該變動前租賃之對價幾乎相同或較小；
- (3)租賃給付之任何減少僅影響原於民國一一〇年六月三十日以前到期之給付；且
- (4)該租賃之其他條款及條件並無實質變動。

於實務權宜作法下，租金減讓導致租賃給付變動時，係於啟動租金減讓之事件或情況發生時將變動數認列於損益。

### 3. 出租人

合併公司為出租人之交易，係於租賃成立日將租賃合約依其是否移轉附屬於標的資產所有權之幾乎所有風險與報酬分類，若是則分類為融資租賃，否則分類為營業租賃。於評估時，合併公司考量包括租賃期間是否涵蓋標的資產經濟年限之主要部分等相關特定指標。

若協議包含租賃及非租賃組成部分，合併公司使用國際財務報導準則第十五號之規定分攤合約中之對價。

## (十二)無形資產

### 1. 認列及衡量

收購子公司產生之商譽係以成本減累計減損予以衡量。

研究活動相關支出於發生時認列為損益。

發展支出僅於其能可靠衡量、產品或流程之技術或商業可行性已達成、未來經濟效益很有可能流入合併公司，及合併公司意圖且具充足資源以完成該發展且加以使用或出售該資產時，始予以資本化。其他發展支出則於發生時認列於損益。原始認列後，資本化之發展支出以其成本減除累計攤銷及累計減損後之金額衡量。

合併公司取得其他有限耐用年限之無形資產，包括專利權，係以成本減除累計攤銷與累計減損後之金額衡量。

## 義隆電子股份有限公司及子公司合併財務報告附註(續)

### 2.後續支出

後續支出僅於可增加相關特定資產之未來經濟效益時始予以資本化。所有其他支出於發生時認列於損益，包括內部發展之商譽及品牌。

### 3.攤銷

除商譽外，攤銷係依資產成本減除估計殘值計算，並自無形資產達可供使用狀態起，採直線法於其估計耐用年限內認列為損益。

當期及比較期間之估計耐用年限如下：

(1)專門技術：1~10年

(2)電腦軟體系統：1~6年

合併公司於每一報導日檢視無形資產之攤銷方法、耐用年限及殘值，並於必要時適當調整。

### (十三)非金融資產減損

合併公司於每一報導日評估是否有跡象顯示非金融資產（除存貨、合約資產及遞延所得稅資產外）之帳面金額可能有減損。若有任一跡象存在，則估計該資產之可回收金額。商譽係每年定期進行減損測試。

為減損測試之目的，係將現金流入大部分獨立於其他個別資產或資產群組之現金流入之一組資產作為最小可辨認資產群組。企業合併取得之商譽係分攤至預期可自合併綜效受益之各現金產生單位或現金產生單位群組。

可回收金額為個別資產或現金產生單位之公允價值減處分成本與其使用價值孰高者。於評估使用價值時，估計未來現金流量係以稅前折現率折算至現值，該折現率應反映現時市場對貨幣時間價值及對該資產或現金產生單位特定風險之評估。

個別資產或現金產生單位之可回收金額若低於帳面金額，則認列減損損失。

減損損失係立即認列於損益，且係先減少該現金產生單位受攤商譽之帳面金額，次就該單位內其他各資產帳面金額之比例減少各該資產帳面金額。

商譽減損損失不予迴轉。商譽以外之非金融資產則僅在不超過該資產若未於以前年度認列減損損失時所決定之帳面金額（減除折舊或攤銷）之範圍內迴轉。

### (十四)負債準備

負債準備之認列係因過去事件而負有現時義務，使合併公司未來很有可能需要流出具經濟效益之資源以清償該義務，且該義務之金額能可靠估計。負債準備係以反映目前市場對貨幣時間價值及負債特定風險評估之稅前折現率予以折現，折現之攤銷則認列為利息費用。

## 義隆電子股份有限公司及子公司合併財務報告附註(續)

### (十五)收入之認列

#### 1.客戶合約之收入

收入係按移轉商品或勞務而預期有權取得之對價衡量。合併公司係於對商品或勞務之控制移轉予客戶而滿足履約義務時認列收入。合併公司依主要收入項目說明如下：

##### (1)銷售商品

合併公司委外製造並銷售積體電路。合併公司係於對產品之控制移轉時認列收入。該產品之控制移轉係指產品已交付給客戶，客戶能完全裁決產品之銷售通路及價格，且已無會影響客戶接受該產品之未履行義務。交付係發生於產品運送至特定地點，其陳舊過時及損失風險已移轉予客戶，及客戶已依據銷售合約接受產品，驗收條款已失效，或合併公司有客觀證據認為已滿足所有驗收條件時。

合併公司於交付商品時認列應收帳款，因合併公司在該時點具無條件收取對價之權利。

##### (2)提供勞務

合併公司提供產品設計開發服務予客戶，並於提供勞務之財務報導期間認列相關收入。固定價格合約係以截至報導日實際已提供服務占總服務之比例為基礎認列收入，該比例係以已發生成本占交易估計總成本之比例決定。

##### (3)財務組成部分

合併公司預期所有客戶合約移轉商品或勞務予客戶之時間與客戶為該商品或勞務付款之時間間隔皆不超過一年，因此，合併公司不調整交易價格之貨幣時間價值。

### (十六)政府補助

合併公司係於可收到政府補助時，將該未附帶條件之補助認列為營業外收入。補償合併公司所發生費用或損失之政府補助，係依有系統之基礎與相關之費用同期認列於損益。

### (十七)員工福利

#### 1.確定提撥計畫

確定提撥計畫之提撥義務係於員工提供服務期間內認列為費用。

合併公司屬國內公司者，自民國九十四年七月一日起配合勞工退休金條例（以下簡稱「新制」）之實施，適用原辦法之員工如經選擇適用新制後之服務年資或新制施行後到職之員工其服務年資改採確定提撥制。合併公司並依勞工退休金條例之規定，依勞工每月工資百分之六之提繳率，提撥至勞工保險局之勞工退休金個人專戶，提撥數列為當期費用。

## 義隆電子股份有限公司及子公司合併財務報告附註(續)

合併公司屬國外公司者，除Elan Information及Power Asia外，餘實施確定提撥之退休辦法者，依當地法令規定提撥退休金，並將每期應提撥之退休金數額，認列為當期之費用。列入合併之大陸子公司根據中國政府規定，企業須按照核定職工薪資之法定比例提撥基本養老保險費並認列為當年度費用。

### 2. 確定福利計畫

合併公司對確定福利退休金計畫下之淨義務係分別針對各項福利計畫以員工當期或以前期間服務所賺得之未來福利金額折算為現值計算，並減除任何計畫資產之公允價值。

合併公司確定福利義務每年由合格精算師以基數增額法精算。當計算結果對合併公司可能有利時，認列資產係以從該計畫退還之提撥金或減少對該計畫未來提撥金之形式可得之任何經濟效益之現值為限。計算經濟效益現值時，係考量任何最低資金提撥要求。

淨確定福利負債之再衡量數，包含精算損益、計畫資產報酬（不包括利息），及資產上限影響數之任何變動（不包括利息）係立即認列於其他綜合損益，並累計於保留盈餘或其他權益。合併公司決定淨確定福利負債（資產）之淨利息費用（收入），係使用年度報導期間開始時所決定之淨確定福利負債（資產）及折現率。確定福利計畫之淨利息費用及其他費用係認列於損益。

計畫修正或縮減時，所產生與前期服務成本或縮減利益或損失相關之福利變動數，係立即認列為損益。合併公司於清償發生時，認列確定福利計畫之清償損益。

### 3. 短期員工福利

短期員工福利義務係以未折現之基礎衡量，且於提供相關服務時認列為費用。

有關短期現金紅利或分紅計畫下預期支付之金額，若係因員工過去提供服務而使合併公司負有現時之法定或推定支付義務，且該義務能可靠估計時，將該金額認列為負債。

## (十八) 所得稅

所得稅包括當期及遞延所得稅。除與企業合併、直接認列於權益或其他綜合損益之項目相關者外，當期所得稅及遞延所得稅應認列於損益。

當期所得稅包括依據當年度課稅所得（損失）計算之預計應付所得稅或應收退稅款，及任何對以前年度應付所得稅或應收退稅款之調整。其金額係按報導日之法定稅率或實質性立法之稅率衡量預期將支付或收取款項之最佳估計值。

遞延所得稅係就資產及負債於財務報導目的之帳面金額與其課稅基礎之暫時性差異予以衡量認列。下列情況產生之暫時性差異不予認列遞延所得稅：

1. 非屬企業合併之交易原始認列之資產或負債，且於交易當時不影響會計利潤及課稅所得（損失）者；

## 義隆電子股份有限公司及子公司合併財務報告附註(續)

- 2.因投資子公司及關聯企業所產生之暫時性差異，合併公司可控制暫時性差異迴轉之時點且很有可能於可預見之未來不會迴轉者；以及
- 3.商譽之原始認列所產生之應課稅暫時性差異。

遞延所得稅係以預期暫時性差異迴轉時之稅率衡量，採用報導日之法定稅率或實質性立法稅率為基礎。

合併公司僅於同時符合下列條件時，始將遞延所得稅資產及遞延所得稅負債互抵：

- 1.有法定執行權將當期所得稅資產及當期所得稅負債互抵；且
- 2.遞延所得稅資產及遞延所得稅負債與下列由同一稅捐機關課徵所得稅之納稅主體之一有關；
  - (1)同一納稅主體；或
  - (5)不同納稅主體，惟各主體意圖在重大金額之遞延所得稅資產預期回收及遞延所得稅負債預期清償之每一未來期間，將當期所得稅負債及資產以淨額基礎清償，或同時實現資產及清償負債。

對於未使用之課稅損失及未使用所得稅抵減遞轉後期，與可減除暫時性差異，在很有可能未來課稅所得可供使用之範圍內，認列為遞延所得稅資產。並於每一報導日予以重評估，就相關所得稅利益非屬很有可能實現之範圍內予以調減；或在變成很有可能足額課稅所得之範圍內迴轉原已減少之金額。

### (十九)企業合併

本公司吸收合併義發科技股份有限公司，係依先前一般公認會計原則之財務會計準則公報第二十五號「企業合併－購買法之會計處理」、97.03.10基秘字第075號及91.06.14基秘字第187號函之規定決定收購成本，由於本公司股票於公開市場交易，故以本公司發行新股之市價推估被收購公司淨資產之公平價值，其中非屬向聯屬公司換股部份，係依本公司收購日(即合併基準日)公平價值及新增發行股數衡量收購成本；屬向聯屬公司換股部份，係以聯屬公司於合併基準日對義發科技投資之帳面價值作為取得對價。本公司係就收購成本與取得義發科技有形及可辨認無形資產之公平價值扣除應承擔之負債後之淨額列為商譽。

### (二十)每股盈餘

合併公司列示歸屬於本公司普通股權益持有人之基本及稀釋每股盈餘。合併公司基本每股盈餘係以歸屬於本公司普通股權益持有人之損益，除以當期加權平均流通在外普通股股數計算之。稀釋每股盈餘則係將歸屬於本公司普通股權益持有人之損益及加權平均流通在外普通股股數，分別調整所有潛在稀釋普通股之影響後計算之。合併公司之潛在稀釋普通股包括尚未經董事會決議且得採股票放之員工酬勞。

## 義隆電子股份有限公司及子公司合併財務報告附註(續)

### (廿一)部門資訊

營運部門係合併公司之組成部分，從事可能賺得收入並發生費用(包括與合併公司內其他組成部分間交易相關之收入及費用)之經營活動。所有營運部門之營運結果均定期由合併公司主要營運決策者複核，以制定分配資源予該部門之決策並評量其績效。各營運部門均具單獨之財務資訊。

### 五、重大會計判斷、估計及假設不確定性之主要來源

管理階層依金管會認可之國際財務報導準則編製本合併財務報告時，必須作出判斷、估計及假設，其將對會計政策之採用及資產、負債、收益及費用之報導金額有所影響。實際結果可能與估計存有差異。

管理階層持續檢視估計及基本假設，會計估計變動於變動期間及受影響之未來期間予以認列。

會計政策涉及重大判斷，且對本合併財務報告已認列金額有重大影響之資訊如下：

#### (一)對被投資公司是否具實質控制之判斷

合併公司持有達盛電子股份有限公司24.69%之有表決權股份，為其單一最大股東，達盛電子股份有限公司其餘75.31%持股雖未集中於特定股東，合併公司仍無法取得達盛電子股份有限公司過半之董事席次，且亦未取得股東會出席股東過半之表決權，故判定合併公司對達盛電子股份有限公司係具重大影響力。

合併公司持有指旺科技股份有限公司23.08%之有表決權股份，為其單一最大股東，指旺科技股份有限公司其餘76.92%持股雖未集中於特定股東，合併公司仍無法取得指旺科技股份有限公司過半之董事席次，且亦未取得股東會出席股東過半之表決權，故判定合併公司對指旺科技股份有限公司係具重大影響力。

對於假設及估計之不確定性中，存有重大風險將於次一年度造成重大調整之相關資訊如下：

#### (二)存貨之評價

由於存貨須以成本與淨變現價值孰低衡量，合併公司評估報導日存貨因正常損耗、過時陳舊或無市場銷售價值之金額，並將存貨成本沖減至淨變現價值。此存貨續後衡量主要係依目前市場銷售價格為評估基礎，故可能因產業快速變遷而產生重大變動。存貨評價估列情形請詳附註六(四)。

### 六、重要會計項目之說明

#### (一)現金及約當現金

	<u>109.12.31</u>	<u>108.12.31</u>
現金	\$ 737	353
活期存款及支票存款	1,739,104	1,101,958
三個月內之定期存款	290,500	399,810
	<u>\$ 2,030,341</u>	<u>1,502,121</u>

## 義隆電子股份有限公司及子公司合併財務報告附註(續)

- 1.民國一〇九年及一〇八年十二月三十一日原始到期日超過三個月之銀行定期存款分別為2,742,850千元及2,289,450千元，係分類於按攤銷後成本衡量之金融資產項下。
- 2.合併公司於民國一〇九年度及一〇八年度，針對按攤銷後成本衡量之金融資產並無提列減損損失情形，其餘信用風險資訊請詳附註六(二十)。
- 3.合併公司金融資產及負債之利率風險及敏感度分析之揭露請詳附註六(二十)。

### (二)透過損益按公允價值衡量之金融資產

	<b>109.12.31</b>	<b>108.12.31</b>
強制透過損益按公允價值衡量之金融資產：		
流動：		
股票	\$ 4,310	6,680
開放型基金	905,044	617,680
短期票券	60,454	154,082
小計	969,808	778,442
非流動：		
股票	964,682	1,330,470
未上市基金	59,167	30,152
小計	1,023,849	1,360,622
合計	<b>\$ 1,993,657</b>	<b>2,139,064</b>

### (三)應收票據及應收帳款

	<b>109.12.31</b>	<b>108.12.31</b>
應收票據	\$ 5,343	167,777
應收帳款_透過其他綜合損益按公允價值衡量	772,934	489,034
應收帳款_按攤銷後成本衡量	1,419,193	566,854
減：備抵減損損失	(35,254)	(28,369)
	<b>\$ 2,162,216</b>	<b>1,195,296</b>

合併公司評估係藉由收取合約現金流量及出售金融資產達成目的之經營模式持有部分應收帳款，故透過其他綜合損益按公允價值衡量該等應收帳款。

合併公司針對所有應收票據及應收帳款採用簡化作法估計預期信用損失，亦即使用存續期間預期信用損失衡量，為此衡量目的，該等應收票據及應收帳款係按代表客戶依據合約條款支付所有到期金額能力之共同信用風險特性予以分組，並已納入前瞻性之資訊。合併公司應收票據及應收帳款之預期信用損失分析如下：

義隆電子股份有限公司及子公司合併財務報告附註(續)

	109.12.31		
	應收票據及帳款帳面金額	加權平均預期信用損失率	備抵存續期間預期信用損失
未逾期	\$ 2,061,924	0.36%	7,366
逾期30天以下	96,834	1.94%	1,878
逾期31~60天	8,953	12.83%	1,149
逾期61~90天	8,524	44.85%	3,823
逾期91天以上	21,235	50%~100%	21,038
	<u>\$ 2,197,470</u>		<u>35,254</u>

	108.12.31		
	應收票據及帳款帳面金額	加權平均預期信用損失率	備抵存續期間預期信用損失
未逾期	\$ 1,135,366	0.14%	1,590
逾期30天以下	56,883	2.31%	1,314
逾期31~60天	6,830	12.98%	887
逾期91天以上	24,586	50%~100%	24,578
	<u>\$ 1,223,665</u>		<u>28,369</u>

合併公司應收票據及應收帳款之備抵損失變動表如下：

	109年度	108年度
期初餘額	\$ 28,369	43,208
減損損失(迴轉利益)	6,885	(7,885)
本年度因無法收回而沖銷之金額	-	(6,954)
期末餘額	<u>\$ 35,254</u>	<u>28,369</u>

合併公司與金融機構簽訂無追索權之應收帳款讓售合約，依合約約定，合併公司不須承擔應收帳款無法回收之風險。由於合併公司已移轉上述應收帳款之所有權之幾乎所有風險及報酬且未對其持續參與，因此符合金融資產除列之條件。應收帳款債權除列後，係將對金融機構之債權列報於其他應收款。於報導日尚未到期之讓售應收帳款相關資訊如下：

讓售對象	109.12.31			其他重要事項
	除列金額	額 度	已預支金額	
金融機構	<u>\$ 1,390,090</u>	<u>2,880,000</u>	-	轉列其他應收款金額 1,390,090 利率區間 0.05%~0.10% 無

讓售對象	108.12.31			其他重要事項
	除列金額	額 度	已預支金額	
金融機構	<u>\$ 777,245</u>	<u>2,801,600</u>	-	轉列其他應收款金額 777,245 利率區間 0.05%~0.10% 無

## 義隆電子股份有限公司及子公司合併財務報告附註(續)

合併公司有關符合除列條件之應收帳款扣除已預支金額，剩餘款項已轉列其他應收款項下。合併公司於民國一〇九年度及一〇八年度針對其他應收款並無提列減損損失情形，其餘信用風險資訊請詳附註六(二十)。

### (四)存 貨

	<b>109.12.31</b>	<b>108.12.31</b>
原物料	\$ 657,429	384,562
半成品	851,032	717,574
製成品	274,192	284,066
	<b>\$ 1,782,653</b>	<b>1,386,202</b>

銷貨成本明細如下：

	<b>109年度</b>	<b>108年度</b>
存貨出售轉列	\$ 7,962,184	4,951,119
存貨跌價損失	83,388	123,050
其他	(341)	(124)
	<b>\$ 8,045,231</b>	<b>5,074,045</b>

民國一〇九年及一〇八年十二月三十一日，合併公司之存貨均未有提供作質押擔保之情形。

### (五)透過其他綜合損益按公允價值衡量之金融資產

	<b>109.12.31</b>	<b>108.12.31</b>
透過其他綜合損益按公允價值衡量之權益工具：		
興櫃股票	\$ 13,732	11,924
上市(櫃)股票	290,620	179,909
	<b>\$ 304,352</b>	<b>191,833</b>

1. 合併公司持有該等權益工具投資為長期策略性投資且非為交易目的所持有，故已指定為透過其他綜合損益按公允價值衡量。
2. 合併公司於民國一〇九年度及一〇八年度出售透過其他綜合損益按公允價值衡量之部分持股，處分價款分別為140,691千元及86,015千元，累計處分淨利益分別為110,319千元及66,937千元，已將前述累積處分淨利益自其他權益移轉至保留盈餘。
3. 市場風險資訊請詳附註六(二十)。
4. 民國一〇九年及一〇八年十二月三十一日，上述金融資產均未有提供作質押擔保之情形。

## 義隆電子股份有限公司及子公司合併財務報告附註(續)

### (六)採用權益法之投資

合併公司於報導日採用權益法之投資列示如下：

	109.12.31	108.12.31
關聯企業	\$ 319,622	330,837

合併公司之關聯企業，其原始投資金額相關資訊如下：

	與合併公 司間關係 之性質	主要營業 場所/公司 註冊之國家	109.12.31		108.12.31	
			金 額	持 股 比例%	金 額	持 股 比例%
同富投資(股)公司	一般投資業	中華民國	\$ 30,000	46.73	30,000	46.73
亮芯科技(股)公司	LED晶片之研究、設計、銷售及製造	中華民國	11,712	45.07	11,712	45.07
義明科技(股)公司(註1)	電子零組件製造、電腦及其週邊製造、光學儀器製造	中華民國	-	-	90,582	43.98
文鼎創業投資(股)公司	創業投資	中華民國	240,000	30.00	240,000	30.00
達盛電子(股)公司	電子零組件製造、批發及零售	中華民國	50,000	24.69	50,000	24.69
指旺科技(股)公司	電子零組件製造、批發及零售	中華民國	6,000	23.08	6,000	23.08
榮誠科技(股)公司	電子零組件之製造、電子材料之批發、產品設計業及資訊軟體服務業	中華民國	77,706	38.46	77,706	38.46
			\$ 415,418		506,000	

註1：本公司於民國一〇九年二月十九日取得義明科技五席董事之三席名額，具控制力，故納入編製合併財務報告。

#### 1.關聯企業

合併公司民國一〇九年度及一〇八年度所享有關聯企業損益之份額彙總如下：

	109年度	108年度
合併公司所享有關聯企業本期(損)益之份額	\$ 23,106	45,682

合併公司採用權益法之關聯企業皆屬個別不重大，其彙總財務資訊如下：

	109年度	108年度
歸屬於合併公司之份額：		
繼續營業單位本期淨損	\$ 23,106	45,682
其他綜合損益	18	(37)
綜合損益總額	\$ 23,124	45,645

合併公司於民國一〇八年十二月三十一日對睿星科技(股)公司預付投資20,000千元，已於民國一〇九年一月三十一日取得股權。

義隆電子股份有限公司及子公司合併財務報告附註(續)

2.擔保

民國一〇九年及一〇八年十二月三十一日合併公司之採用權益法之投資均未有提供作質押擔保之情形。

(七)企業合併

1.(1)合併公司於民國一〇九年二月十九日取得對義明科技股份有限公司(義明科技)之控制，開始編入合併報告。合併公司對該公司之持股比例為43.98%，主要從事環境光感測器及各種感測器之研發、設計、銷售、生產及製造業務。合併公司預期收購後可增進對轉投資事業之管理綜效。

(2)取得義明科技所支付之對價、所取得之資產和承擔之負債在取得日之公允價值，以及在取得日非控制權益公允價值之資訊如下：

	<u>109.2.19</u>
先前合併公司已持有義明科技之權益於收購日之公允價值	\$ 54,466
非控制權益占被收購者可辨認淨資產份額	<u>69,376</u>
	<u><b>\$ 123,842</b></u>
取得可辨認資產及承擔負債之公允價值	
流動資產	
現金及約當現金	\$ 105,009
應收帳款	70,642
存貨	17,064
預付費用	2,538
非流動資產	
不動產、廠房及設備(附註六(八))	29,697
無形資產(附註六(十))	247
其他非流動資產	36
存出保證金	5
流動負債	
應付帳款	(27,695)
其他應付款	(719)
其他流動負債	(30,631)
存入保證金	<u>(42,351)</u>
可辨認淨資產總額	<u><b>\$ 123,842</b></u>

## 義隆電子股份有限公司及子公司合併財務報告附註(續)

- (3)企業合併前後，合併公司對義明科技股份有限公司之持股並無改變，依公允價值再衡量而認列之利益15,000千元，請詳附註六(十八)其他利益及損失。
- 2.(1)合併公司於民國一〇九年一月三十一日參與睿星科技股份有限公司現金增資，投資成本為20,000千元，持股比例為86.96%，取得對該公司之控制。合併公司預期收購後可增進AI事業發展及營運效益。
- (2)收購睿星科技所支付之對價、所取得之資產和承擔之負債在收購日之公允價值，以及在收購日非控制權益公允價值之資訊如下：

	<u>109.1.31</u>
現金支付之對價(預付投資款)	<u>\$ 20,000</u>
取得可辨認資產及承擔負債之公允價值	
流動資產	
現金及約當現金	\$ 18,119
預付費用	169
非流動資產	
不動產、廠房及設備(附註六(八))	280
無形資產(附註六(十))	2,857
存出保證金	78
流動負債	
其他流動負債	<u>(1,503)</u>
可辨認淨資產總額	<u>\$ 20,000</u>

- 3.(1)合併公司於民國一〇九年五月三十一日參與雋倫科技股份有限公司現金增資，合併公司對該公司之權益並因而由38.65%增加至61.16%，取得對該公司之控制。
- (2)移轉對價主要類別如下：

	<u>109.5.31</u>
現金	\$ 12,000
先前合併公司已持有雋倫科技之權益於收購日之公允價值	4,047
非控制權益占被收購者可辨認淨資產份額	<u>8,735</u>
	<u>\$ 24,782</u>

義隆電子股份有限公司及子公司合併財務報告附註(續)

(3)收購雋倫科技所支付之對價、所取得之資產和承擔之負債在收購日之公允價值，以及在收購日非控制權益公允價值之資訊如下：

取得可辨認資產及承擔負債之公允價值

流動資產

現金與約當現金	\$	11,542
應收帳款		3,428
存 貨		2,589
其他流動資產		2,158

非流動資產

不動產、廠房及設備(附註六(八))		10,008
無形資產(附註六(十))		37
存出保證金		5

流動負債

其他流動負債		(4,985)
--------	--	---------

可辨認淨資產總額 \$ 24,782

(4)合併公司於企業合併前已持有雋倫科技股份有限公司38.65%權益，依公允價值再衡量而認列之損失1,246千元，請詳附註六(十八)其他利益及損失。

(八)不動產、廠房及設備

合併公司不動產、廠房及設備之變動明細如下：

	土 地	房 屋 及 建 築	機 器 及 儀 器 設 備	運 輸 及 辦 公 設 備	待 驗 設 備 及 預 付 工 程 款	總 計
成 本：						
民國109年1月1日餘額	\$ 230,790	1,089,827	518,632	151,594	8,567	1,999,410
透過企業合併取得	-	-	32,960	4,345	2,680	39,985
增 添	-	68,184	44,155	10,205	27,291	149,835
處 分	-	-	(23,542)	(6,012)	-	(29,554)
重 分 類	-	4,374	3,713	78	(8,087)	78
匯率變動之影響	-	-	16	20	-	36
民國109年12月31日餘額	<u>\$ 230,790</u>	<u>1,162,385</u>	<u>575,934</u>	<u>160,230</u>	<u>30,451</u>	<u>2,159,790</u>
民國108年1月1日餘額	\$ 230,790	1,084,414	473,062	145,534	33,067	1,966,867
增 添	-	5,308	25,115	11,830	8,655	50,908
處 分	-	-	(5,460)	(5,420)	-	(10,880)
重 分 類	-	105	26,187	(61)	(33,155)	(6,924)
匯率變動之影響	-	-	(272)	(289)	-	(561)
民國108年12月31日餘額	<u>\$ 230,790</u>	<u>1,089,827</u>	<u>518,632</u>	<u>151,594</u>	<u>8,567</u>	<u>1,999,410</u>

義隆電子股份有限公司及子公司合併財務報告附註(續)

	土 地	房屋及 建 築	機 器 及 儀 器 設 備	運 輸 及 辦 公 設 備	待 驗 設 備 及 預 付 工 程 款	總 計
折 舊：						
民國109年1月1日餘額	\$ -	677,667	427,276	133,930	-	1,238,873
本期折舊	-	16,818	48,300	8,451	-	73,569
處 分	-	-	(19,571)	(5,893)	-	(25,464)
匯率變動之影響	-	-	15	16	-	31
民國109年12月31日餘額	<u>\$ -</u>	<u>694,485</u>	<u>456,020</u>	<u>136,504</u>	<u>-</u>	<u>1,287,009</u>
民國108年1月1日餘額	\$ -	660,712	405,140	133,141	-	1,198,993
本期折舊	-	16,955	27,783	6,236	-	50,974
處 分	-	-	(5,404)	(5,200)	-	(10,604)
匯率變動之影響	-	-	(243)	(247)	-	(490)
民國108年12月31日餘額	<u>\$ -</u>	<u>677,667</u>	<u>427,276</u>	<u>133,930</u>	<u>-</u>	<u>1,238,873</u>
帳面金額：						
民國109年12月31日	<u>\$ 230,790</u>	<u>467,900</u>	<u>119,914</u>	<u>23,726</u>	<u>30,451</u>	<u>872,781</u>
民國108年12月31日	<u>\$ 230,790</u>	<u>412,160</u>	<u>91,356</u>	<u>17,664</u>	<u>8,567</u>	<u>760,537</u>

民國一〇九年及一〇八年十二月三十一日合併公司之不動產、廠房及設備均未有提供作質押擔保之情形。

(九)使用權資產

合併公司承租土地、房屋及建築、機器設備及辦公設備等之成本、折舊，其變動明細如下：

	土 地	房屋及 建 築 物	機 器 設 備	辦 公 設 備	總 計
使用權資產成本：					
民國109年1月1日餘額	\$ 186,140	40,667	375	8,847	236,029
增 添	-	743	4,892	948	10,560
除 列	-	(9,574)	(375)	(645)	(10,594)
匯率變動之影響	-	218	-	-	218
民國109年12月31日餘額	<u>\$ 186,883</u>	<u>36,203</u>	<u>948</u>	<u>12,179</u>	<u>236,213</u>
民國108年1月1日餘額	\$ -	-	-	-	-
追溯適用新準則之調整數	186,140	22,186	-	-	208,326
民國108年1月1日重編後餘額	186,140	22,186	-	-	208,326
增 添	-	31,755	375	8,847	40,977
除 列	-	(13,113)	-	-	(13,113)
匯率變動之影響	-	(161)	-	-	(161)
民國108年12月31日餘額	<u>\$ 186,140</u>	<u>40,667</u>	<u>375</u>	<u>8,847</u>	<u>236,029</u>

義隆電子股份有限公司及子公司合併財務報告附註(續)

	土 地	房屋及 建築物	機器設備	辦公設備	總 計
使用權資產之折舊：					
民國109年1月1日餘額	\$ 5,570	8,024	237	1,715	15,546
本期折舊	5,595	15,461	270	3,880	25,206
除 列	-	(9,574)	(375)	(645)	(10,594)
匯率變動之影響	-	134	-	-	134
民國109年12月31日餘額	<u>\$ 11,165</u>	<u>14,045</u>	<u>132</u>	<u>4,950</u>	<u>30,292</u>
民國108年1月1日餘額	\$ -	-	-	-	-
追溯適用新準則之調整數	-	-	-	-	-
民國108年1月1日重編後餘額	-	-	-	-	-
本期折舊	5,570	18,061	237	1,715	25,583
除 列	-	(9,887)	-	-	(9,887)
匯率變動之影響	-	(150)	-	-	(150)
民國108年12月31日餘額	<u>\$ 5,570</u>	<u>8,024</u>	<u>237</u>	<u>1,715</u>	<u>15,546</u>
帳面金額：					
民國109年12月31日	<u>\$ 175,718</u>	<u>22,158</u>	<u>816</u>	<u>7,229</u>	<u>205,921</u>
民國108年12月31日	<u>\$ 180,570</u>	<u>32,643</u>	<u>138</u>	<u>7,132</u>	<u>220,483</u>

(十)無形資產

合併公司無形資產之變動明細如下：

	商 譽	專門技術	電腦軟體	總 計
成 本：				
民國109年1月1日餘額	\$ 176,838	153,837	161,364	492,039
單獨取得	-	80,099	154,623	234,722
企業合併取得	-	-	3,141	3,141
本期除列	-	(3,167)	(85,894)	(89,061)
本期轉出	-	-	(30)	(30)
民國109年12月31日餘額	<u>\$ 176,838</u>	<u>230,769</u>	<u>233,204</u>	<u>640,811</u>
民國108年1月1日餘額	\$ 176,838	91,504	146,195	414,537
單獨取得	-	98,607	27,317	125,924
本期除列	-	(36,274)	(12,115)	(48,389)
匯率變動影響數	-	-	(33)	(33)
民國108年12月31日餘額	<u>\$ 176,838</u>	<u>153,837</u>	<u>161,364</u>	<u>492,039</u>

義隆電子股份有限公司及子公司合併財務報告附註(續)

	商 譽	專 門 技 術	電 腦 軟 體	總 計
攤 銷：				
民國109年1月1日餘額	\$ -	58,927	128,893	187,820
本期攤銷	-	36,349	56,176	92,525
本期除列	-	(3,167)	(85,894)	(89,061)
本期轉出	-	(95)	65	(30)
民國109年12月31日餘額	<u>\$ -</u>	<u>92,014</u>	<u>99,240</u>	<u>191,254</u>
民國108年1月1日餘額	\$ -	82,862	106,356	189,218
本期攤銷	-	12,339	34,684	47,023
本期除列	-	(36,274)	(12,115)	(48,389)
匯率變動影響數	-	-	(32)	(32)
民國108年12月31日餘額	<u>\$ -</u>	<u>58,927</u>	<u>128,893</u>	<u>187,820</u>
帳面金額：				
民國109年12月31日	<u>\$ 176,838</u>	<u>138,755</u>	<u>133,964</u>	<u>449,557</u>
民國108年12月31日	<u>\$ 176,838</u>	<u>94,910</u>	<u>32,471</u>	<u>304,219</u>

- 1.民國一〇九年度及一〇八年度無形資產攤銷費用列報於合併綜合損益表之下列項目：

	109年度	108年度
營業成本	<u>\$ 4,061</u>	<u>4,079</u>
營業費用	<u>\$ 88,464</u>	<u>42,944</u>

2.商譽之減損測試

- (1)為減損測試之目的，商譽之整體帳面金額分攤至合併公司之營運單位，其為合併公司為內部管理目的用以監督商譽的最小層級，且不得大於合併公司之營運部門。商譽帳面金額如下：

	109.12.31	108.12.31
筆電輸入裝置事業現金產生單位	\$ 160,600	160,600
網路通訊事業部門	16,238	16,238
	<u>\$ 176,838</u>	<u>176,838</u>

- (2)筆電輸入裝置事業及網路通訊事業部門現金產生單位之可回收金額係以其使用價值為基礎，使用價值係透過持續使用該單位而產生之未來現金流量予以折現決定，該使用價值(包含商譽)計算之關鍵假設如下：

	109.12.31	108.12.31
營業收入平均成長率	4.4%	5.0%
折現率	9.30%	9.88%

## 義隆電子股份有限公司及子公司合併財務報告附註(續)

該等關鍵假設之數值代表管理階層對所屬產業的未來趨勢評估，同時考量外部資訊與內部資訊(歷史資訊)。於民國一〇九年及一〇八年十二月三十一日並未有發生減損之情事。

### (十一)短期借款

合併公司短期借款明細如下：

	<u>109.12.31</u>	<u>108.12.31</u>
無擔保銀行借款	<u>\$ 40,000</u>	<u>241,000</u>
利率區間	<u>1.80%~1.99%</u>	<u>1.69%~2.60%</u>
尚未使用額度	<u>\$ 345,000</u>	<u>497,000</u>

合併公司金融負債之利率風險及敏感性分析之揭露請詳附註六(二十)。

### (十二)租賃負債

合併公司租賃負債如下：

	<u>109.12.31</u>	<u>108.12.31</u>
流動	<u>\$ 21,858</u>	<u>21,279</u>
非流動	<u>\$ 187,361</u>	<u>200,563</u>

到期分析請詳附註六(二十)金融工具。

認列於損益之金額如下：

	<u>109年度</u>	<u>108年度</u>
租賃負債之利息費用	<u>\$ 4,199</u>	<u>3,782</u>
短期租賃之費用	<u>\$ 13,653</u>	<u>3,242</u>
低價值租賃資產之費用(不包含短期租賃之低價值租賃)	<u>\$ 1,367</u>	<u>34</u>
新型冠狀病毒肺炎相關租金減讓	<u>\$ (590)</u>	<u>-</u>

認列於現金流量表之金額如下：

	<u>109年度</u>	<u>108年度</u>
租賃之現金流出總額	<u>\$ 45,498</u>	<u>34,674</u>

#### 1.土地、房屋及建築之租賃

合併公司民國一〇九年及一〇八年十二月三十一日承租土地、房屋及建築作為辦公處所，土地之租賃期間通常為二十年，辦公處所之租賃期間通常為二至三年，部份租賃包含在租賃期間屆滿時得延長與原合約相同期間之選擇權。部份合約之租賃給付取決於當地物價指數之變動。

## 義隆電子股份有限公司及子公司合併財務報告附註(續)

### 2.其他租賃

合併公司承租機器設備之租賃期間通常為一至三年，租賃期間屆滿時得延長與原合約相同期間之選擇權。合併公司承租辦公設備之租賃期間為一至三年間，部分租賃合約約定合併公司於租賃期間屆滿時具有購買所承租資產之選擇權，部分合約則於租賃期間屆滿時由合併公司保證所承租資產之殘值，部分租賃為短期或低價值標的租賃，合併公司選擇適用豁免認列規定而不認列其相關使用權資產及租賃負債。

### (十三)員工福利

#### 1.確定福利計畫

合併公司確定福利義務現值與計劃資產公允價值之調節如下：

	109.12.31	108.12.31
確定福利義務之現值	\$ 479,934	453,762
計畫資產之公允價值	(90,478)	(81,389)
淨確定福利淨負債	<b>\$ 389,456</b>	<b>372,373</b>

合併公司之確定福利計畫提撥至台灣銀行之勞工退休準備金專戶。適用勞動基準法之每位員工之退休支付，係依據服務年資所獲得之基數及其退休前六個月之平均薪資計算。

#### (1)計畫資產組成

合併公司依勞動基準法提撥之退休基金係由勞動部勞動基金運用局(以下簡稱勞動基金局)統籌管理，依「勞工退休基金收支保管及運用辦法」規定，基金之運用，其每年決算分配之最低收益，不得低於依當地銀行二年定期存款利率計算之收益。

民國一〇九年十二月三十一日合併公司之台灣銀行勞工退休準備金專戶餘額計90,478千元。勞工退休基金資產運用之資料包括基金收益率以及基金資產配置，請詳勞動基金局網站公布之資訊。

#### (2)確定福利義務現值之變動

合併公司民國一〇九年度及一〇八年度確定福利義務現值變動如下：

	109年度	108年度
1月1日確定福利義務	\$ 453,762	457,216
當期服務成本及利息	6,653	7,953
淨確定福利負債(資產)再衡量數		
— 因財務假設變動所產生之精算損益	22,224	15,123
— 因經驗調整所產生之精算損益	(2,705)	(17,294)
前期服務成本及清償產生之損益	-	(1,092)
計畫支付之福利	-	(8,144)
12月31日確定福利義務	<b>\$ 479,934</b>	<b>453,762</b>

義隆電子股份有限公司及子公司合併財務報告附註(續)

(3)計畫資產公允價值之變動

合併公司民國一〇九年度及一〇八年度確定福利計畫資產公允價值之變動如下：

	109年度	108年度
1月1日計畫資產之公允價值	\$ 81,389	78,397
利息收入	920	1,093
淨確定福利負債(資產)再衡量數		
—計畫資產報酬(不含當期利息)	2,369	2,797
已提撥至計畫之金額	5,800	5,843
計畫已支付之福利	-	(6,741)
12月31日計畫資產之公允價值	<u>\$ 90,478</u>	<u>81,389</u>

(4)認列為損益之費用

合併公司民國一〇九年度及一〇八年度列報為費用之明細如下：

	109年度	108年度
當期服務成本	\$ 1,584	1,693
淨確定福利負債(資產)之淨利息	4,149	5,167
前期服務成本及清償損益	-	(1,092)
	<u>\$ 5,733</u>	<u>5,768</u>

	109年度	108年度
營業成本	\$ 456	570
推銷費用	517	358
管理費用	481	146
研究發展費用	4,279	4,694
	<u>\$ 5,733</u>	<u>5,768</u>

(5)認列為其他綜合損益之淨確定福利負債(資產)之再衡量數

合併公司民國一〇九年度及一〇八年度累計認列於其他綜合損益之淨確定福利負債(資產)之再衡量數如下：

	109年度	108年度
1月1日累積餘額	\$ (8,785)	(3,817)
本期認列	17,150	(4,968)
12月31日累積餘額	<u>\$ 8,365</u>	<u>(8,785)</u>

## 義隆電子股份有限公司及子公司合併財務報告附註(續)

### (6)精算假設

合併公司於財務報導結束日用以決定確定福利義務現值之重大精算假設如下：

	<u>109.12.31</u>	<u>108.12.31</u>
折現率	0.625%~0.750%	1.000%~1.125%
未來薪資增加	1.00%~5.00%	1.00%~5.00%

合併公司預計於民國一〇九年度報導日後之一年內支付予確定福利計畫之提撥金額為5,677千元。

合併公司民國一〇九年度及一〇八年度確定福利計畫之加權平均存續期間分別為15.55年及16.39年。

### (7)敏感度分析

計算確定福利義務現值時，合併公司必須運用判斷及估計以決定資產負債表日相關精算假設，包含折現率、員工離職率及未來薪資變動等。任何精算假設之變動，均可能重大影響合併公司確定福利義務之金額。

民國一〇九年度及一〇八年度當採用之主要精算假設變動對確定福利義務現值之影響如下：

	<u>對確定福利義務之影響</u>	
	<u>增加0.25%</u>	<u>減少0.25%</u>
109年12月31日		
折現率	\$ (14,917)	15,544
未來薪資增加	14,572	(14,085)
108年12月31日		
折現率	(14,977)	15,616
未來薪資增加	14,714	(14,188)

上述之敏感度分析係基於其他假設不變的情況下分析單一假設變動之影響。實務上許多假設的變動則可能是連動的。敏感度分析係與計算資產負債表之淨退休金負債所採用的方法一致。

本期編製敏感度分析所使用之方法與假設與前期相同。

## 義隆電子股份有限公司及子公司合併財務報告附註(續)

### 2. 確定提撥計畫

合併公司確定提撥退休金辦法下之退休金費用如下：

	109年度	108年度
營業成本	\$ 8,557	7,389
推銷費用	5,821	8,263
管理費用	5,505	5,053
研究發展費用	43,411	44,202
合 計	<b>\$ 63,294</b>	<b>64,907</b>

### (十四) 所得稅

1. 合併公司各年度增資擴展符合促進產業升級條例規定，得連續五年免徵營利事業所得稅，其明細如下：

公司別	增資年度	免稅產品	免稅期間
本公司	98	高階積體電路設計	經經濟部工業局98年12月16日經授字第09801023790號函核准在案，業已取得完成證明，其投資計劃完成日民國一〇一年十二月十六日，並自民國一〇五年一月一日起連續五年免徵營利事業所得稅。
義傳科技	98	高階積體電路設計	經經濟部工業局98年10月5日工證電字第09800707510號函核准在案，業已取得完成證明，其投資計劃完成日民國一〇一年七月十日並自民國一〇五年一月一日起連續五年免徵營利事業所得稅。
義晶科技	98	高階積體電路設計	經經濟部工業局98年12月17日工電字第09801050560號函核准在案，業已取得完成證明，其投資計劃完成日為民國一〇一年十二月十七日，並自民國一〇五年一月一日起連續五年免徵營利事業所得稅。

2. 合併公司屬國內者，民國一〇九年度及一〇八年度適用之營利事業所得稅法定稅率均為20%，並依「所得基本稅額條例」計算基本稅額。Elan Information設立於美國加州，聯邦政府營利事業所得稅稅率為34%；Elan H.K.適用兩級制稅率，課稅所得HKD\$2,000千元以內部分，適用所得稅稅率8.25%，餘適用所得稅率16.5%；上海義隆及深圳義隆之所得稅稅率均為25%。Power Asia係設立於Mauritius，依該註冊國之法律規定，並不對設立其境內之國際商業公司課徵營利事業所得稅。

義隆電子股份有限公司及子公司合併財務報告附註(續)

	109年度	108年度
當期所得稅費用	\$ 702,866	347,110
遞延所得稅費用	(2,212)	(2,192)
所得稅費用	<u>\$ 700,654</u>	<u>344,918</u>

合併公司民國一〇九年度及一〇八年度之所得稅費用與稅前淨利之關係調節如下：

	109年度	108年度
稅前淨利	<u>\$ 3,893,692</u>	<u>2,809,660</u>
依本公司所在地國內稅率計算之所得稅	\$ 778,738	561,932
外國轄區稅率差異影響數	(9,755)	(3,702)
投資抵減新增數	(34,149)	(47,597)
免稅所得	(77,792)	-
國內股權投資損益	61,377	(97,307)
證券交易所停徵所得稅	(9,443)	(729)
免稅投資收益不得為虧損扣除之影響數	11,790	8,150
免稅股利收入	(8,997)	(5,337)
未認列暫時性差異之變動數	(75,804)	(89,345)
以前年度所得稅調整及核定差異	3,950	(3,367)
虧損扣除到期失效數	26,246	31,610
未分配盈餘加徵	13,683	-
其他	20,810	(9,390)
合計	<u>\$ 700,654</u>	<u>344,918</u>

3.遞延所得稅資產及負債

(1)未認列遞延所得稅資產

合併公司未認列為遞延所得稅資產之項目如下：

	109.12.31	108.12.31
投資損失	\$ 384,184	469,576
虧損扣除	408,638	401,176
員工福利未實現數	94,646	96,485
存貨未實現損失	34,915	32,009
其他	5,848	4,789
	<u>\$ 928,231</u>	<u>1,004,035</u>

## 義隆電子股份有限公司及子公司合併財務報告附註(續)

對於投資損失產生之可減除暫時性差異，因合併公司暫時無處分股權投資之計畫，且無其他原因使得該等暫時性差異於可預見之未來迴轉，故不認列相關遞延所得稅資產。另虧損扣除係依所得稅法規定，經稅捐稽徵機關核定之前十年度虧損得自當年度之純益扣除再行核課所得稅，該等暫時性差異未認列為遞延所得稅資產，係因合併公司於未來並非很有可能具有足夠之課稅所得以供該暫時性差異使用。

截至民國一〇九年十二月三十一日止，合併公司尚未認列為遞延所得稅資產之課稅損失，其扣除期限如下：

A. 合併公司屬國內公司者，明細如下：

<u>虧損年度</u>	<u>得扣除之最後年度</u>	<u>得扣除之金額</u>
一〇〇年度	一一〇年度	\$ 143,053
一〇一年度	一一一年度	219,494
一〇二年度	一一二年度	264,926
一〇三年度	一一三年度	280,179
一〇四年度	一一四年度	255,813
一〇五年度	一一五年度	272,429
一〇六年度	一一六年度	273,381
一〇七年度	一一七年度	188,002
一〇八年度	一一八年度	135,247
一〇九年度	一一九年度	186,623
		<u>\$ 2,219,147</u>

B. 合併公司屬國外公司者，明細如下：

	<u>得扣除之年度</u>	<u>得扣除之金額</u>
Elan Information	一〇九年度至一二〇年度	<u>\$ 11,800</u>

(2) 已認列之遞延所得稅資產及負債

民國一〇九年度及一〇八年度遞延所得稅資產及負債之變動如下：

	<u>公允價值</u>
	<u>未實現利益</u>
民國109年1月1日	\$ (2,097)
貸記(借記)損益表	853
民國109年12月31日	<u>\$ (1,244)</u>
民國108年1月1日	\$ (2,248)
貸記(借記)損益表	151
民國108年12月31日	<u>\$ (2,097)</u>

義隆電子股份有限公司及子公司合併財務報告附註(續)

	存貨跌價 損 失	其 他	合 計
遞延所得稅資產：			
民國109年1月1日	\$ 26,705	5,157	31,862
貸記(借記)損益表	4,338	(2,979)	1,359
民國109年12月31日	<b>\$ 31,043</b>	<b>2,178</b>	<b>33,221</b>
民國108年1月1日	\$ 24,113	5,708	29,821
貸記(借記)損益表	2,592	(551)	2,041
民國108年12月31日	<b>\$ 26,705</b>	<b>5,157</b>	<b>31,862</b>

4.本公司營利事業所得稅業經核定至民國一〇七年度。

(十五)資本及其他權益

1.普通股

民國一〇九年及一〇八年十二月三十一日本公司額定股本總額均為4,800,000千元，每股面額10元。已發行股份均為303,880千股，所有已發行股份之股款均已收取。

2.資本公積

本公司資本公積餘額內容如下：

	109.12.31	108.12.31
發行股票溢價	\$ 231,051	231,051
庫藏股票交易	225,742	144,894
認列對子公司所有權益變動數	62,845	-
	<b>\$ 519,638</b>	<b>375,945</b>

依公司法規定，資本公積需優先填補虧損後，始得按股東原有股份之比例以已實現之資本公積發給新股或現金。前項所稱之已實現資本公積，包括超過票面金額發行股票所得之溢額及受領贈與之所得。依發行人募集與發行有價證券處理準則規定，得撥充資本之資本公積，每年撥充之合計金額，不得超過實收資本額百分之十。

本公司於民國一〇八年六月十日經股東常會決議，以發行股票溢價106,358千元，按股東原有股份之比例每股配發現金股利0.35元，共計發放106,358千元。

3.保留盈餘

依本公司章程規定，公司年度總決算如有盈餘，應先提繳稅款，彌補累積虧損，次提10%為法定盈餘公積，但法定盈餘公積已達本公司實收資本額時不在此限；另視公司營運需要及法令規定提列特別盈餘公積，如尚有盈餘併同期初未分配盈餘，由董事會擬具盈餘分配案提請股東會決議分派之。其中當年度擬分派盈餘數額不得低於累積可分配盈餘之百分之五十；現金股利，不得低於股利總額之百分之十。

## 義隆電子股份有限公司及子公司合併財務報告附註(續)

### (1)法定盈餘公積

公司無虧損時，得經股東會決議，以法定盈餘公積發給新股或現金，惟以該項公積超過實收資本額百分之二十五之部分為限。

### (2)特別盈餘公積

依金管會民國101年4月6日金管證發字第1010012865號令規定，本公司於分派可分配盈餘時，就當年度發生之帳列其他權益減項淨額，自當年度損益補提列特別盈餘公積不得分派。嗣後其他權益減項數額有迴轉時，得就迴轉部份分派盈餘。

### (3)盈餘分配

本公司民國一〇八年度及一〇七年度盈餘分派案，分別於民國一〇九年五月二十七日及民國一〇八年六月十日經股東常會決議，每股發放現金股利分別為6.50元及4.65元，合計數分別為1,975,223千元及1,413,044千元。

本公司民國一〇八年度及一〇七年度盈餘實際配發情形與財務報告認列金額相同，無需調整。

### 4.庫藏股票(股數：千股)

發生原因	109.12.31		108.12.31	
	股數	金額	股數	金額
子公司持有母公司股票	<u>12,438</u>	<u>\$ 28,975</u>	<u>12,438</u>	<u>28,975</u>

本公司之子公司義隆投資股份有限公司(義隆投資)原持有消滅公司義發科技之股權投資，因本公司吸收合併義發科技而取得本公司股票。民國一〇九年度及一〇八年度義隆投資持有本公司股票股數、取得成本及總市價之變動情形列示如下：

	109年度			108年度		
	股數 (千股)	取得成 本	總市價	股數 (千股)	取得成本	總市價
期初餘額	12,438	\$ 28,975	1,134,364	12,438	33,328	935,353
加：評價變動數	-	-	526,136	-	-	199,011
減：資本公積現金股 利	-	-	-	-	(4,353)	-
期末餘額	<u>12,438</u>	<u>\$ 28,975</u>	<u>1,660,500</u>	<u>12,438</u>	<u>28,975</u>	<u>1,134,364</u>

本公司於民國一〇九年度及一〇八年度，將義隆投資取得本公司之現金股利收入分別為80,848千元及57,838千元，自投資收益轉列資本公積—庫藏股項下。

義隆電子股份有限公司及子公司合併財務報告附註(續)

5.其他權益

合併公司其他權益項目變動數如下：

	109年度		
	國外營運機構 財務報表換算 之兌換差額	透過其他綜合 損益按公允價 值投資(損)益	合 計
期初餘額	\$ (5,537)	135,447	129,910
換算國外營運機構淨資產所產生之 兌換差額：			
合併公司	(1,078)	-	(1,078)
關聯企業	18	-	18
透過其他綜合損益按公允價值衡量 之金融資產：			
合併公司	-	(15,191)	(15,191)
合併公司一處分	-	(110,319)	(110,319)
期末餘額	<u>\$ (6,597)</u>	<u>9,937</u>	<u>3,340</u>
	108年度		
	國外營運機構 財務報表換算 之兌換差額	透過其他綜合 損益按公允價 值投資(損)益	合 計
期初餘額	\$ (4,219)	176,242	172,023
換算國外營運機構淨資產所產生之 兌換差額：			
合併公司	(1,281)	-	(1,281)
關聯企業	(37)	-	(37)
透過其他綜合損益按公允價值衡量 之金融資產：			
合併公司	-	26,142	26,142
合併公司一處分	-	(66,937)	(66,937)
期末餘額	<u>\$ (5,537)</u>	<u>135,447</u>	<u>129,910</u>

(十六)每股盈餘

合併公司基本每股盈餘及稀釋每股盈餘之計算如下：

1.基本每股盈餘

	109年度	108年度
歸屬於本公司普通股權益持有人之淨利	\$ 3,245,811	2,496,744
普通股加權平均流通在外股數(千股)	291,442	291,442
基本每股盈餘(元)	<u>\$ 11.14</u>	<u>8.57</u>

義隆電子股份有限公司及子公司合併財務報告附註(續)

2.稀釋每股盈餘

	109年度	108年度
歸屬於本公司普通股權益持有人之淨利(調整稀釋性潛在普通股影響數後)	\$ 3,245,811	2,496,744
普通股加權平均流通在外股數(千股)	291,442	291,442
具稀釋作用潛在普通股之影響(千股)		
— 員工酬勞	4,478	4,366
普通股加權平均流通在外股數(調整稀釋性潛在普通股影響數後)(千股)	<u>295,920</u>	<u>295,808</u>
稀釋每股盈餘(元)	<u>\$ 10.97</u>	<u>8.44</u>

(十七)客戶合約之收入

1.收入之細分

	109年度	108年度
台灣	\$ 973,713	987,990
中國大陸	2,512,482	2,020,647
香港	11,380,557	6,424,206
美洲	23,337	16,222
歐洲	5,414	6,173
其他	204,187	32,739
	<u>\$ 15,099,690</u>	<u>9,487,977</u>

對各主要產品收入之分析，請參閱附註十四。

2.合約餘額

應收帳款及其減損之揭露請詳附註六(三)。

(十八)營業外收入及支出

1.利息收入

合併公司之利息收入明細如下：

	109年度	108年度
銀行存款利息	<u>\$ 31,480</u>	<u>41,410</u>

2.其他收入

	109年度	108年度
租金收入	\$ 262	1,951
股利收入	44,985	25,295
政府補助收入	14,284	29,400
其他	13,121	23,298
合計	<u>\$ 72,652</u>	<u>79,944</u>

## 義隆電子股份有限公司及子公司合併財務報告附註(續)

### 3.其他利益及損失

	109年度	108年度
外幣兌換損失	\$ (134,164)	(26,734)
透過損益按公允價值衡量之金融資產(損)益	(308,507)	601,235
處分不動產、廠房及設備損失	(3,030)	(678)
處分投資利益(損失)	13,754	-
什項支出	(13,086)	(3,169)
其 他	-	11
合 計	<b>\$ (445,033)</b>	<b>570,665</b>

### (十九)員工及董事酬勞

依本公司章程規定，年度如有獲利，應提撥不低於10%為員工酬勞及不高於2%為董監事酬勞。但公司尚有累積虧損時，應預先保留彌補數額。

本公司民國一〇九年度及一〇八年度員工酬勞估列金額分別為467,000千元及339,000千元，董事及監察人酬勞估列金額分別為60,000千元及43,500千元，係以本公司各該段期間之稅前淨利扣除員工及董事、監察人酬勞前之金額乘上本公司章程所訂之員工酬勞及董事及監察人酬勞分派成數為估計基礎，並列報為民國一〇九年度及一〇八年度之營業成本或營業費用，相關資訊可至公開資訊觀測站查詢。前述董事會決議分派之員工及董事、監察人酬勞與合併公司民國一〇九年度及一〇八年度合併財務報告估列金額並無差異。

### (二十)金融工具

#### 1.信用風險

##### (1)信用風險之暴險

金融資產之帳面金額代表最大信用暴險金額。

##### (2)信用風險集中情況

合併公司之客戶集中在廣大之高科技產業客戶群，為減低應收帳款信用風險，合併公司持續地評估客戶之財務狀況，必要時會要求對方提供擔保或保證。合併公司仍定期評估應收帳款回收之可能性並提列備抵損失。合併公司於民國一〇九年及一〇八年十二月三十一日應收帳款餘額中分別有90%及74%係由10家客戶組成，使合併公司有信用風險顯著集中之情形。

##### (3)應收款項之信用風險

應收票據及帳款之信用風險暴險資訊請詳附註六(三)。其他按攤銷後成本衡量之金融資產包括三個月以上定期存款及其他應收款等，均為信用風險低之金融資產，因此按十二個月預期信用損失金額衡量該期間之備抵損失(合併公司如何判定信用風險低之說明請詳附註四(七))，另民國一〇九年度及一〇八年度並無提列備抵損失。

## 義隆電子股份有限公司及子公司合併財務報告附註(續)

### 2. 流動性風險

下表為金融負債之合約到期日分析，其金額包含估計利息但不包含淨額協議之影響。

	帳面金額	合 約 現金流量	6個月 以內	6-12個月	1-2年	2-5年	超過5年
<b>109年12月31日</b>							
非衍生金融負債							
短期借款	\$ 40,000	40,291	40,291	-	-	-	-
應付票據及帳款	1,826,667	1,826,667	1,826,667	-	-	-	-
其他應付款	878,762	878,762	878,762	-	-	-	-
租賃負債	209,219	260,614	12,690	12,800	19,981	22,645	192,498
	<b>\$ 2,954,648</b>	<b>3,006,334</b>	<b>2,758,410</b>	<b>12,800</b>	<b>19,981</b>	<b>22,645</b>	<b>192,498</b>
<b>108年12月31日</b>							
非衍生金融負債							
短期借款	\$ 241,000	243,878	106,924	136,954	-	-	-
應付票據及帳款	1,169,761	1,169,761	1,169,761	-	-	-	-
其他應付款	537,940	537,940	537,940	-	-	-	-
租賃負債	221,842	275,195	13,649	11,707	20,956	31,618	197,265
	<b>\$ 2,170,543</b>	<b>2,226,774</b>	<b>1,828,274</b>	<b>148,661</b>	<b>20,956</b>	<b>31,618</b>	<b>197,265</b>

合併公司並不預期到期日分析之現金流量發生時點會顯著提早，或實際金額會有顯著不同。

### 3. 匯率風險

#### (1) 匯率風險之暴險

合併公司暴露於重大外幣匯率風險之金融資產及負債如下：

	109.12.31			108.12.31		
	外幣	匯率	台幣	外幣	匯率	台幣
<u>金融資產</u>						
<u>貨幣性項目</u>						
美金	\$ 165,617	28.10	4,653,824	89,403	30.04	2,685,660
<u>金融負債</u>						
<u>貨幣性項目</u>						
美金	82,036	28.10	2,305,212	48,543	30.04	1,458,234

## 義隆電子股份有限公司及子公司合併財務報告附註(續)

### (2) 敏感性分析

合併公司之匯率風險主要來自於以外幣計價之現金及約當現金、應收帳款及其他應收款、應付帳款及其他應付款等，於換算時產生外幣兌換損益。於民國一〇九年及一〇八年十二月三十一日當新台幣相對於美金貶值或升值5%，而其他所有因素維持不變之情況下，民國一〇九年度及一〇八年度之稅後淨利將分別增加或減少93,944千元及49,097千元。兩期分析係採用相同基礎。

由於合併公司功能性貨幣種類繁多，故採彙整方式揭露貨幣性項目之兌換損益資訊，民國一〇九年度及一〇八年度外幣兌換損失(含已實現及未實現)分別為134,164千元及26,734千元。

### 4. 利率分析

合併公司之金融資產及金融負債利率暴險於本附註之流動性風險管理中說明。

下列敏感度分析係依衍生及非衍生工具於報導日之利率暴險而決定。對於浮動利率資產或負債，其分析方式係假設報導日流通在外之資產或負債金額於整年度皆流通在外。合併公司內部向主要管理階層報告利率時所使用之變動率為利率增加或減少0.5%，此亦代表管理階層對利率之合理可能變動範圍之評估。

若利率增加或減少0.5%，在所有其他變數維持不變之情況下，合併公司民國一〇九年度及一〇八年度之淨利將增加或減少77千元及1,646千元，主因係合併公司之以變動利率計息之定期存款及借款所產生。

### 5. 其他價格風險

如報導日權益證券價格變動(兩期分析係採用相同基礎，且假設其他變動因素不變)，對綜合損益項目之影響如下：

報導日 證券價格	109.12.31		108.12.31	
	其他綜合損 益稅後金額	稅後損益	其他綜合損 益稅後金額	稅後損益
上漲5%	\$ 12,174	38,760	7,673	53,486
下跌5%	\$ (12,174)	(38,760)	(7,673)	(53,486)

### 6. 公允價值資訊

#### (1) 金融工具之種類及公允價值

合併公司透過損益按公允價值衡量之金融資產及透過其他綜合損益按公允價值衡量之金融資產係以重複性為基礎按公允價值衡量。各種類金融資產及金融負債之帳面金額及公允價值(包括公允價值等級資訊，但非按公允價值衡量金融工具之帳面金額為公允價值之合理近似值者，及於活絡市場無報價且公允價值無法可靠衡量之權益工具投資，依規定無須揭露公允價值資訊)列示如下：

義隆電子股份有限公司及子公司合併財務報告附註(續)

	109.12.31				
	帳面金額	公允價值			合計
		第一級	第二級	第三級	
透過損益按公允價值衡量之金融資產(含流動及非流動)	\$ 1,993,657	1,235,860	127,790	630,007	1,993,657
透過其他綜合損益按公允價值衡量之金融資產					
股票	304,352	47,790	242,830	13,732	304,352
應收帳款	772,934	-	-	-	-
小計	1,077,286	47,790	242,830	13,732	304,352
按攤銷後成本衡量之金融資產					
現金及約當現金	\$ 2,030,341	-	-	-	-
應收票據及應收帳款	1,424,536	-	-	-	-
其他應收款	1,474,775	-	-	-	-
按攤銷後成本衡量之金融資產	2,742,850	-	-	-	-
存出保證金	24,661	-	-	-	-
小計	7,697,163	-	-	-	-
合計	<b>\$ 10,768,106</b>	<b>1,283,650</b>	<b>370,620</b>	<b>643,739</b>	<b>2,298,009</b>
按攤銷後成本衡量之金融負債					
銀行借款	\$ 40,000	-	-	-	-
應付票據及應付帳款	1,826,667	-	-	-	-
其他應付款項	878,762	-	-	-	-
租賃負債(含流動及非流動)	209,219	-	-	-	-
存入保證金	39,427	-	-	-	-
合計	<b>\$ 2,994,075</b>	-	-	-	-

	108.12.31				
	帳面金額	公允價值			合計
		第一級	第二級	第三級	
透過損益按公允價值衡量之金融資產(含流動及非流動)	\$ 2,139,064	1,284,969	214,669	639,426	2,139,064
透過其他綜合損益按公允價值衡量之金融資產					
股票	191,833	179,909	-	11,924	191,833
應收帳款	489,034	-	-	-	-
小計	680,867	179,909	-	11,924	191,833
按攤銷後成本衡量之金融資產					
現金及約當現金	1,502,121	-	-	-	-
應收票據及應收帳款	734,631	-	-	-	-
其他應收款	835,141	-	-	-	-
按攤銷後成本衡量之金融資產	2,289,450	-	-	-	-
存出保證金	10,770	-	-	-	-
小計	5,372,113	-	-	-	-
合計	<b>\$ 8,192,044</b>	<b>1,464,878</b>	<b>214,669</b>	<b>651,350</b>	<b>2,330,897</b>

義隆電子股份有限公司及子公司合併財務報告附註(續)

	108.12.31				
	帳面金額	公允價值			合計
		第一級	第二級	第三級	
按攤銷後成本衡量之金融負債					
銀行借款	\$ 241,000	-	-	-	-
應付票據及應付帳款	1,169,761	-	-	-	-
其他應付款項	1,347,028	-	-	-	-
租賃負債(含流動及非流動)	221,842	-	-	-	-
存入保證金	10,766	-	-	-	-
合計	<u>\$ 2,990,397</u>	-	-	-	-

(2)按公允價值衡量金融工具之公允價值評價技術

金融工具如有活絡市場公開報價時，則以活絡市場之公開報價為公允價值。主要交易所及經判斷為熱門券之中央政府債券櫃台買賣中心公告之市價，皆屬上市(櫃)權益工具及有活絡市場公開報價之債務工具公允價值之基礎。

若能及時且經常自交易所、經紀商、承銷商、產業公會、訂價服務機構或主管機關取得金融工具之公開報價，且該價格代表實際且經常發生之公平市場交易者，則該金融工具有活絡市場公開報價。如上述條件並未達成，則該市場視為不活絡。一般而言，買賣價差甚大、買賣價差顯著增加或交易量甚少，皆為不活絡市場之指標。

除上述有活絡市場之金融工具外，其餘金融工具之公允價值係以評價技術或參考交易對手報價取得。透過評價技術所取得之公允價值可參照其他實質上條件及特性相似之金融工具之現時公允價值、現金流量折現法或以其他評價技術，包括以合併資產負債表日可取得之市場資訊運用模型計算而得(例如櫃買中心參考殖利率曲線、Reuters商業本票利率平均報價)。

合併公司持有之金融工具如屬無活絡市場者，其公允價值類別及屬性為無公開報價之權益工具，係使用市場可比公司法估算公允價值，其主要假設係以被投資者之估計稅前息前折舊攤銷前盈餘及可比上市(櫃)公司市場報價所推導之盈餘乘數為基礎衡量。該估計數已調整該權益證券缺乏市場流通性之折價影響。

(3)第一等級與第二等級間之移轉

民國一〇九年度及一〇八年度並無任何移轉。

義隆電子股份有限公司及子公司合併財務報告附註(續)

(4)第三等級之變動明細表

	強制透過 損益按公允 價值衡量(持有 供交易)之非 衍生金融資產	透過其他 綜合損益按 公允價值衡量 之金融資產	合 計
民國109年1月1日	\$ 639,426	11,924	651,350
總利益或損失			
認列於損益	9,284	-	9,284
認列於其他綜合損益	-	2,263	2,263
購買	29,755	-	29,755
處分	(4,002)	(455)	(4,457)
減資退回股款	(44,456)	-	(44,456)
民國109年12月31日	<u>\$ 630,007</u>	<u>13,732</u>	<u>643,739</u>
民國108年1月1日	\$ 808,068	11,033	819,101
總利益或損失			
認列於損益	572,005	-	572,005
認列於其他綜合損益	-	891	891
購買	31,887	-	31,887
自第三等級轉出	(721,196)	-	(721,196)
減資退回股款	(51,338)	-	(51,338)
民國108年12月31日	<u>\$ 639,426</u>	<u>11,924</u>	<u>651,350</u>

上述總損益，係列報於其他利益及損失。其中與民國一〇九年及一〇八年十二月三十一日仍持有之資產相關者如下：

	109年度	108年度
總利益或損失		
認列於損益(列報於「其他利益及損失」)	\$ 9,284	572,005
認列於其他綜合損益(列報於「透過其他綜合損益按公允價值衡量之金融資產未實現評價(損益)」)	2,263	891

(5)重大不可觀察輸入值(第三等級)之公允價值衡量之量化資訊

合併公司公允價值衡量歸類為第三等級主要為透過損益按公允價值衡量之金融資產－權益證券投資。

## 義隆電子股份有限公司及子公司合併財務報告附註(續)

合併公司多數公允價值歸類為第三等級僅具單一重大不可觀察輸入值，重大不可觀察輸入值之量化資訊列表如下：

項目	評價技術	重大不可觀察輸入值	重大不可觀察輸入值與公允價值關係
透過損益按公允價值衡量之金融資產—無活絡市場之權益工具投資	市場法(可類比上市上櫃公司法)	<ul style="list-style-type: none"> <li>• 股價淨值比(109.12.31及108.12.31分別為1.37%~2.79%及1.22%~2.35%)</li> <li>• 缺乏市場流通性折價(109.12.31為0%~10%及108.12.31為7%~10%)</li> <li>• 企業價值對營收金額比(109.12.31及108.12.31分別為0.64%~2.52%及0.75%~2.63%)</li> <li>• 企業價值對總資產比(109.12.31及108.12.31分別為0.66%~1.28%及0.53%~1.32%)</li> </ul>	<ul style="list-style-type: none"> <li>• 乘數及控制權溢價愈高，公允價值愈高</li> <li>• 缺乏市場流通性折價愈高，公允價值愈低</li> <li>• 加權市場流通性折價愈高，公允價值愈低</li> <li>• 長期營收成長率及長期稅前營業淨利愈高，公允價值愈高</li> </ul>
透過損益按公允價值衡量之金融資產—無活絡市場之權益工具投資	淨資產價值法	• 淨資產價值	不適用

### (6)對第三等級之公允價值衡量，公允價值對合理可能替代假設之敏感度分析

合併公司對金融工具之公允價值衡量係屬合理，惟若使用不同之評價模型或評價參數可能導致評價之結果不同。針對分類為第三等級之金融工具，若評價參數變動，則對本期損益或其他綜合損益之影響如下：

	輸入值	向上或下變動	公允價值變動反應於本期損益	
			有利變動	不利變動
民國109年12月31日				
透過損益按公允價值衡量之金融資產				
無活絡市場之權益工具投資	市場乘數	10%	2,731	(2,731)
	流動性折價	10%	230	(230)

## 義隆電子股份有限公司及子公司合併財務報告附註(續)

民國108年12月31日	輸入值	向上或下 變動	公允價值變動 反應於本期損益	
			有利變動	不利變動
透過損益按公允價值衡量之金融資產				
無活絡市場之權益工具投資	市場乘數	10%	9,280	(9,280)
	流動性折價	10%	3,336	(3,336)

### (廿一)財務風險管理

#### 1.概要

合併公司因金融工具之使用而暴露於下列風險：

- (1)信用風險
- (2)流動性風險
- (3)市場風險

本附註表達合併公司上述各項風險之暴險資訊、合併公司衡量及管理風險之目標、政策及程序。進一步量化揭露請詳合併財務報告各該附註。

#### 2.風險管理架構

董事會全權負責監督合併公司財務風險管理架構，合併公司之財務會計部門為各業務提供服務，統籌協調進行金融市場操作，另重要財務活動，係經董事會審核後再執行，於財務計畫執行期間，本集團必需恪遵關於整理財務風險管理及權責劃分之相關財務操作程序，內部稽核人員持續地針對政策之遵循與暴險額度進行覆核，並定期向董事會報告運作情形。

#### 3.信用風險

信用風險係合併公司因客戶或金融工具之交易對手無法履行合約義務而產生財務損失之風險，主要來自於合併公司應收帳款及證券投資。

##### (1)應收帳款及其他應收款

財務會計部門已建立授信政策，合併公司依該政策在給予標準之付款及運送條件及條款前，須針對每一新客戶個別分析其信用評等。合併公司之覆核包含：在可取得的情形下，為外部評等的資訊；及在某些情況下，為來自於銀行之照會。採購限額依個別客戶建立，係代表無須經財務會計部門核准之最大未收金額。此限額經定期覆核。未符合集團基準信用評等之客戶僅得以預收基礎與合併公司進行交易。

合併公司應收帳款之對象涵蓋眾多客戶，分散於不同產業及地理區域。為降低信用風險，合併公司定期持續評估該等客戶財務狀況及其應收帳款之回收可能性，並提列適當備抵減損損失。

## 義隆電子股份有限公司及子公司合併財務報告附註(續)

合併公司設置有備抵減損損失帳戶以反映對應收帳款及其他應收款已發生損失之估計。備抵帳戶主要組成部分包含了與個別重大暴險相關之特定損失組成部分，及為了相似資產群組之已發生但尚未辨認之損失所建立之組合損失組成部分。組合損失備抵帳戶係根據相似金融資產之歷史付款統計資料決定。

### (2) 投資

銀行存款、固定收益投資及其他金融工具之信用風險，係由合併公司財務部門衡量並監控。選擇信譽卓著之往來機構為交易對象，前述各項交易並分散於數家金融機構承作，預期不會有重大之履約疑慮。

### 4. 流動性風險

流動性風險係合併公司無法交付現金或其他金融資產以清償金融負債，未能履行相關義務之風險。合併公司管理流動性之方法係盡可能確保合併公司在一般及其壓力之情況下，皆有足夠之流動資金以支應到期之負債，而不致發生不可接受之損失或使合併公司之聲譽遭受到損害之風險。

合併公司係透過管理及維持足夠部位之現金及約當現金以支應合併公司營運並減輕現金流量波動之影響。合併公司管理階層監督銀行融資額度使用狀況並確保借款合約條款之遵循。

### 5. 市場風險

市場風險係指因市價格變動，如匯率、利率、權益工具價格變動，而影響合併公司之收益或所持有金融工具價值之風險。市場風險管理之目標係管控市場風險之暴險程度在可承受範圍內，並將投資報酬最佳化。

#### (1) 匯率風險

合併公司主要進貨及銷售交易係以美元為計價貨幣，故暴露於非以功能性貨幣計價之銷售及採購交易所產生之匯率風險，合併公司係採取自然避險策略，當相同計價幣別之資產及負債淨額發生短期不平衡時，合併公司係藉由以即時匯率買進或賣出外幣，以確保淨暴險保持在可接受之水準。

#### (2) 利率風險

利率風險係指由於市場利率變動造成金融工具公允價值變動之風險，或是市場利率變動造成金融工具現金流量變動之風險，有關合併公司之金融資產及金融負債利率暴險於本附註之流動性風險管理中說明。

#### (3) 其他市價風險

合併公司因上市櫃權益證券投資而產生權益價格暴險。該等權益投資非持有供交易而係屬長期性策略性投資。合併公司並未積極交易該等權益投資。

## 義隆電子股份有限公司及子公司合併財務報告附註(續)

### (廿二)資本管理

合併公司基於現行產業特性及未來公司發展情形，考量外部環境變動等因素，規劃合併公司未來期間所需之營運資金、研究發展費用及股利支出等需求，保障合併公司能繼續營運、回饋股東並兼顧其他利益關係人之利益，維持最佳資本結構以長遠提升股東價值。

董事會之政策係維持健全之資本基礎，以維繫投資人、債權人及市場之信心以及支持未來營運之發展。資本包含合併公司之股本、資本公積及保留盈餘。董事會控管資本報酬率，同時控管普通股股利水準。

另合併公司取得董事會核准後，得隨時自市場購回庫藏股，買回之時機依市場價格而定。買回庫藏股之主要目的係配合合併公司認股權證之發行。庫藏股之買賣決定係由董事會按特定交易基礎議定；合併公司並未有明定之買回庫藏股計畫。

民國一〇九年及一〇八年十二月三十一日之負債資本比率如下：

	<b>109.12.31</b>	<b>108.12.31</b>
負債總額	\$ 5,179,134	3,643,740
減：現金及約當現金	(2,030,341)	(1,502,121)
淨負債	<b>\$ 3,148,793</b>	<b>2,141,619</b>
權益總額	<b>\$ 9,050,622</b>	<b>7,668,931</b>
負債資本比率	<b>34.79%</b>	<b>27.93%</b>

### (廿三)非現金交易之投資及籌資活動

	<b>109.1.1</b>	現金流量	非現金之變動			<b>109.12.31</b>
			匯率變動	公允價值 變動	其 他	
短期借款	\$ 241,000	(201,000)	-	-	-	40,000
租賃負債	221,842	(26,869)	(91)	-	14,337	209,219
來自籌資活動之負債總額	<b>\$ 462,842</b>	<b>(227,869)</b>	<b>(91)</b>	<b>-</b>	<b>14,337</b>	<b>249,219</b>

	<b>108.1.1</b>	現金流量	非現金之變動			<b>108.12.31</b>
			匯率變動	公允價值 變動	其 他	
短期借款	\$ 243,000	(2,000)	-	-	-	241,000
租賃負債	208,326	(27,616)	(389)	-	41,521	221,842
來自籌資活動之負債總額	<b>\$ 451,326</b>	<b>(29,616)</b>	<b>(389)</b>	<b>-</b>	<b>41,521</b>	<b>462,842</b>

義隆電子股份有限公司及子公司合併財務報告附註(續)

七、關係人交易

(一)關係人名稱及關係

關係人名稱	與合併公司之關係
義明科技股份有限公司	原為合併集團之關聯企業，本公司於民國一〇九年二月十九日取得控制力，故自該日起成為本公司之子公司，故納入編製合併財務報告。

(二)與關係人間之重大交易事項

1.代購原料之其他營業收入

	109年度	108年度
關聯企業－義明科技	\$ 1,821	10,381

2.租金收入

	109年度	108年度
關聯企業－義明科技	\$ 262	1,906

3.進 貨

合併公司向關係人進貨金額如下：

	109年度	108年度
關聯企業－義明科技	\$ -	26

合併公司對上述公司之進貨價格與合併公司向一般廠商之進貨價格無顯著不同。其付款條件為月結30天，與一般廠商並無顯著不同。

4.應收關係人款項

合併公司應收關係人款項明細如下：

帳列項目	關係人類別	109.12.31	108.12.31
應收帳款	關聯企業－義明科技	\$ -	626
其他應收款	關聯企業－義明科技	-	12,812
		\$ -	13,438

5.財產交易

本公司民國一〇四年一月出售固定資產予關聯企業－義明科技，售價及成本分別為4,856千元及9,154千元，處分損失為4,298千元，其中未實現損失為1,942千元，按效益年限分五年認列。截至民國一〇八年十二月三十一日，所有損失皆已實現。

## 義隆電子股份有限公司及子公司合併財務報告附註(續)

### (三)主要管理人員報酬

#### 主要管理人員報酬

	109年度	108年度
短期員工福利	\$ 111,022	85,896
退職後福利	576	683
	<b>\$ 111,598</b>	<b>86,579</b>

短期員工福利包含員工酬勞估列數，估列方式請詳附註六(十九)。

### 八、質押之資產

合併公司提供質押擔保之資產帳面價值明細如下：

資產名稱	質押擔保標的	109.12.31	108.12.31
按攤銷後成本衡量之金融資產(定期存單)	從事進貨交易提供債權人做為擔保品	\$ 2,400	-
按攤銷後成本衡量之金融資產(定期存單)	科管局土地使用保證	7,200	7,200
		<b>\$ 9,600</b>	<b>7,200</b>

### 九、重大或有負債及未認列之合約承諾

- (一)截至民國一〇九年及一〇八年十二月三十一日止，合併公司委由金融機構擔保本公司履行支付廠商貨款或保稅物資內銷或出區展示、修理及測試應繳納稅捐之義務，金融機構已出具之履約擔保餘額分別為3,000千元及4,000千元。
- (二)合併公司為取得短期借款之融資額度所開立之存出保證票據，於民國一〇九年及一〇八年十二月三十一日之餘額分別為385,000千元及713,000千元。
- (三)合併公司與部份客戶（以下簡稱受擔保人）共同簽訂不侵權擔保合約，就本公司銷售之觸控面板模組產品予受擔保人或其關係企業提供不侵權之擔保。
- (四)合併公司因租賃而開立之存出保證票據，於民國一〇九年及一〇八年十二月三十一日之餘額分別為600千元及0千元。
- (五)政府補助計劃

合併公司為開發「無電池非接觸式指紋辨識smart card解決方案」與經濟部工業局簽訂創新優化計畫專案契約書，取得補助款額度42,000千元。研發計畫自民國一〇六年一月一日至一〇七年十二月三十一日止。本計畫取得之知識、技術及各種智慧財產權歸本公司所有，但合併公司於研發成果產生日起二年內，非經經濟部事前書面同意，不得於我國管轄區域外生產或使用該研發成果。合併公司係依研發計劃執行進度認列收入，計劃已執行完畢，合併公司已於民國一〇八年認列收入29,400千元，帳列其他收入項下。

## 義隆電子股份有限公司及子公司合併財務報告附註(續)

合併公司為執行經濟部「義隆電子智慧供應鏈AI應用計畫」與財團法人台灣中小企業聯合輔導基金會簽訂產業升級創新平台輔導計畫專案契約書，取得補助額度9,000千元。輔導計畫自民國一〇九年四月一日至一一一年三月三十一日止。合併公司係依輔導計畫執行進度認列收入，民國一〇九年度已收取但未認列之補助款4,000千元，帳列其他流動負債項下。另截至民國一〇九年十二月三十一日止，合併公司委由金融機構擔保本公司履行專案契約之義務，金融機構已出具之履約擔保餘額為4,000千元。

### (六)專利權及軟體使用

合併公司與軟體公司簽訂軟體授權合約，於授權期間屆至或任一方依合約條款約定提出合約終止之要求而終止。依合約訂定當本公司運用此等技術生產銷售產品時，須依銷售數量或其他雙方議定之條件計算並支付權利金。

### (七)訴訟或非訟事件：

截至民國一〇九年十二月三十一日止，本公司未決訴訟案件列示如下：

1. 雋倫科技於民國一〇九年九月八日接獲新竹地方法院核發迅能公司所聲請之支付命令，迅能公司以設備驗收未完成為由，請求雋倫科技返還迅能公司已支付之價金及賠償工程費用合計新台幣32,687千元。本案已於民國一〇九年十二月九日達成和解並由迅能科技撤回訴訟。
2. 本公司於民國一〇九年十二月二日在北京知識產權法院立案起訴深圳市匯頂科技股份有限公司(以下簡稱：匯頂公司)及北京星意通達科技有限公司，主張匯頂公司所製售之應用於觸控板的電容觸控晶片，已侵害本公司中國大陸發明第ZL03158451.9號專利權。因此本公司訴請法院禁止前述被告使用與製售涉案產品，並請求損害賠償金額共人民幣2,500萬元，因本公司為原告，經評估應對本公司財務及業務無重大不利影響。

本公司於民國一〇九年十二月二十三日在台灣智慧財產法院對匯頂公司及紹宏科技股份有限公司提出訴訟，主張匯頂公司所製售之應用於觸控面板的觸控控制器，已侵害本公司中華民國發明專利權第I556033號，因此本公司訴請法院禁止前述被告使用與製售涉案產品，並請求損害賠償。因本公司為原告，經評估應對本公司財務及業務無重大不利影響。

十、重大之災害損失：無。

### 十一、重大之期後事項

- (一)合併公司於民國一一〇年二月九日處分睿星科技(股)公司全數86.96%股權，處分價金為20,147千元。

## 義隆電子股份有限公司及子公司合併財務報告附註(續)

- (二)合併公司為提升研發與營運效益，於民國一〇九年十一月十二日董事會決議通過申請「新竹縣國際AI智慧園區產業專用區」地上權投標。合併公司之「新竹縣國際AI智慧園區產業專用區(一)-3坵塊」投資計畫於民國一〇九年十二月二十四日獲新竹縣政府廠商甄審委員會評定合格，後續將依新竹縣國際AI智慧園區產業專用區(一)土地設定地上權手冊進行土地地上權設定，存續時間為20年，權利金總額為316,000千元，期滿後若無重大違約事項可再續約20年，土地租金於契約存續期間依土地公告地價計算並調整。
- (三)本公司於民國一一〇年二月十七日經董事會擬議民國一〇九年度之盈餘分配案，每股發放現金股利9.00元，合計數為2,734,924千元，尚待於民國一一〇年六月召開之股東常會決議。

### 十二、其他

- (一)員工福利、折舊及攤銷費用功能別彙總如下：

功 能 別 性 質 別	109年度			108年度		
	屬於營業 成本者	屬於營業 費用者	合 計	屬於營業 成本者	屬於營業 費用者	合 計
員工福利費用						
薪資費用	329,490	1,771,474	2,100,964	266,549	1,510,018	1,776,567
勞健保費用	27,952	95,963	123,915	21,886	88,710	110,596
退休金費用	9,013	60,014	69,027	7,959	62,716	70,675
董事酬金	-	62,580	62,580	-	45,050	45,050
其他員工福利費用	23,251	47,996	71,247	16,966	42,038	59,004
折舊費用	33,497	65,278	98,775	24,550	52,007	76,557
攤銷費用	4,061	88,464	92,525	4,079	42,944	47,023

### 十三、附註揭露事項

- (一)重大交易事項相關資訊

民國一〇九年度合併公司依編製準則之規定，應再揭露之重大交易事項相關資訊如下：

1. 資金貸與他人：無。
2. 為他人背書保證：無。
3. 期末持有有價證券情形(不包含投資子公司、關聯企業及合資權益部分)：

持有之 公司	有價證券 種類及名稱	與有價證券 發行人之關係	帳列科目	期 末				期中最高 持股比例	備 註
				股 數	帳面金額	持股比例	公允價值		
本公司	宏齊科技(股)公司	-	透過損益按公允價值衡量之金融資產—流動	244	4,310	-	4,310	- %	
本公司	富邦中國貨幣市場基金	-	透過損益按公允價值衡量之金融資產—流動	1,867	20,113	-	20,113	- %	

義隆電子股份有限公司及子公司合併財務報告附註(續)

持有之公司	有價證券種類及名稱	與有價證券發行人之關係	帳列科目	期 末				期中最高持股比率	備 註
				股 數	帳面金額	持股比率	公允價值		
本公司	富邦吉祥貨幣市場基金	-	透過損益按公允價值衡量之金融資產－流動	2,540	40,141	-	40,141	- %	
本公司	柏瑞巨輪貨幣市場基金	-	透過損益按公允價值衡量之金融資產－流動	2,209	30,403	-	30,403	- %	
本公司	國泰台灣貨幣市場基金	-	透過損益按公允價值衡量之金融資產－流動	7,224	90,542	-	90,542	- %	
本公司	野村全球短期收益基金	-	透過損益按公允價值衡量之金融資產－流動	3,282	35,091	-	35,091	- %	
本公司	野村貨幣市場基金	-	透過損益按公允價值衡量之金融資產－流動	1,887	31,031	-	31,031	- %	
本公司	凱基凱旋貨幣市場基金	-	透過損益按公允價值衡量之金融資產－流動	6,855	80,008	-	80,008	- %	
本公司	台新1699貨幣市場基金	-	透過損益按公允價值衡量之金融資產－流動	2,900	39,573	-	39,573	- %	
本公司	元大得利貨幣市場基金	-	透過損益按公允價值衡量之金融資產－流動	2,400	39,453	-	39,453	- %	
本公司	CCIB-DFSP基金	-	透過損益按公允價值衡量之金融資產－流動	190	17,692	-	17,692	- %	
本公司	CCAM-GSFX I 短期票券	-	透過損益按公允價值衡量之金融資產－流動	71	19,951	-	19,951	- %	
本公司	CCAM-MMFT短期票券	-	透過損益按公允價值衡量之金融資產－流動	44	12,403	-	12,403	- %	
本公司	CCAM-GSFX II 短期票券	-	透過損益按公允價值衡量之金融資產－流動	100	28,100	-	28,100	- %	
本公司	物聯智慧股份有限公司	-	透過其他綜合損益按公允價值衡量之金融資產－非流動	1,077	13,732	4.14 %	13,732	4.23 %	
本公司	聚積科技(股)公司	-	透過其他綜合損益按公允價值衡量之金融資產－非流動	3,500	242,830	7.87 %	242,830	7.87 %	
本公司	華瑞(股)公司	-	透過損益按公允價值衡量之金融資產－非流動	823	-	1.48 %	-	1.48 %	
本公司	鴻谷科技(股)公司	-	透過損益按公允價值衡量之金融資產－非流動	340	4,832	0.94 %	4,832	0.94 %	
本公司	鑫測(股)公司	-	透過損益按公允價值衡量之金融資產－非流動	2,866	-	9.24 %	-	9.24 %	
本公司	利鼎創投(股)公司	-	透過損益按公允價值衡量之金融資產－非流動	1,391	1,867	17.39 %	1,867	17.39 %	

義隆電子股份有限公司及子公司合併財務報告附註(續)

持有之公司	有價證券種類及名稱	與有價證券發行人之關係	帳列科目	期 末				期中最高 持股比例	備 註
				股 數	帳面金額	持股比例	公允價值		
本公司	聯鼎創投(股)公司	-	透過損益按公允價值衡量之金融資產—非流動	490	2,002	7.00%	2,002	7.00%	
本公司	富鼎創投(股)公司	-	透過損益按公允價值衡量之金融資產—非流動	1,138	1,554	8.13%	1,554	8.13%	
本公司	啟鼎創投(股)公司	-	透過損益按公允價值衡量之金融資產—非流動	552	5,732	2.17%	5,732	2.17%	
本公司	華鼎國際創投(股)公司	-	透過損益按公允價值衡量之金融資產—非流動	2,265	27,582	6.12%	27,582	6.12%	
本公司	遠鼎創投(股)公司	-	透過損益按公允價值衡量之金融資產—非流動	2,708	24,501	4.17%	24,501	4.17%	
本公司	邁達觸控光電(股)公司	-	透過損益按公允價值衡量之金融資產—非流動	2,500	7,625	9.43%	7,625	10.24%	
本公司	九鼎創投(股)公司	-	透過損益按公允價值衡量之金融資產—非流動	5,000	72,829	6.25%	72,829	6.25%	
本公司	新橋聯合創業投資(股)公司	-	透過損益按公允價值衡量之金融資產—非流動	800	3,227	11.35%	3,227	11.35%	
本公司	星友科技(股)公司	-	透過損益按公允價值衡量之金融資產—非流動	189	-	0.53%	-	0.53%	
本公司	北科之星創業股份有限公司	-	透過損益按公允價值衡量之金融資產—非流動	3,000	41,823	10.00%	41,823	10.00%	
本公司	益鼎生技創投(股)公司	-	透過損益按公允價值衡量之金融資產—非流動	5,000	48,137	6.25%	48,137	6.25%	
本公司	天才視野資訊股份有限公司	-	透過損益按公允價值衡量之金融資產—非流動	495	-	6.56%	-	6.56%	
本公司	芯穎半導體股份有限公司	-	透過損益按公允價值衡量之金融資產—非流動	1,440	-	5.87%	-	5.87%	
本公司	誠鼎創投(股)公司	-	透過損益按公允價值衡量之金融資產—非流動	25,000	279,834	18.52%	279,834	18.52%	
本公司	奇美車電股份有限公司	-	透過損益按公允價值衡量之金融資產—非流動	950	5,139	4.13%	5,139	5.00%	
本公司	翰碩電子股份有限公司	-	透過損益按公允價值衡量之金融資產—非流動	200	1,424	1.63%	1,424	3.41%	
本公司	祥峰成長基金	-	透過損益按公允價值衡量之金融資產—非流動	-	59,167	-	59,167	- %	
義隆投資	第一金全家福貨幣市場基金	-	透過損益按公允價值衡量之金融資產—流動	131	23,479	-	23,479	- %	
義隆投資	第一金美國百大企業債A(台幣)	-	透過損益按公允價值衡量之金融資產—流動	1,500	15,327	-	15,327	- %	

義隆電子股份有限公司及子公司合併財務報告附註(續)

持有之公司	有價證券種類及名稱	與有價證券發行人之關係	帳列科目	期 末				期中最高持股比率	備 註
				股 數	帳面金額	持股比率	公允價值		
義隆投資	第一金富國債基金(累積台幣)	-	透過損益按公允價值衡量之金融資產—流動	2,629	26,785	-	26,785	- %	
義隆投資	第一金台灣貨幣基金	-	透過損益按公允價值衡量之金融資產—流動	2,271	35,043	-	35,043	- %	
義隆投資	第一金電競基金台幣	-	透過損益按公允價值衡量之金融資產—流動	500	5,320	-	5,320	- %	
義隆投資	第一金健康瘦身基金	-	透過損益按公允價值衡量之金融資產—流動	500	5,360	-	5,360	- %	
義隆投資	野村全球金收益(台幣累)	-	透過損益按公允價值衡量之金融資產—流動	4,783	51,140	-	51,140	- %	
義隆投資	野村全球金融收益基金	-	透過損益按公允價值衡量之金融資產—流動	3,589	40,055	-	40,055	- %	
義隆投資	台新全球多元資產組合基金(A)	-	透過損益按公允價值衡量之金融資產—流動	1,000	11,610	-	11,610	- %	
義隆投資	台新智慧生活基金	-	透過損益按公允價值衡量之金融資產—流動	1,500	23,310	-	23,310	- %	
義隆投資	台新1699貨幣基金	-	透過損益按公允價值衡量之金融資產—流動	5,556	75,821	-	75,821	- %	
義隆投資	台新北美收益基金(A)	-	透過損益按公允價值衡量之金融資產—流動	1,943	44,818	-	44,818	- %	
義隆投資	台新大眾貨幣市場基金	-	透過損益按公允價值衡量之金融資產—流動	2,097	30,032	-	30,032	- %	
義隆投資	台新新興短期高收益債券基金	-	透過損益按公允價值衡量之金融資產—流動	4,200	43,253	-	43,253	- %	
義隆投資	CCIB-DFSP基金	-	透過損益按公允價值衡量之金融資產—流動	534	49,644	-	49,644	- %	
義隆投資	義隆電子(股)公司	母子公司	透過其他綜合損益按公允價值衡量之金融資產—非流動	12,438	1,660,500	4.09 %	1,660,500	4.09 %	
義隆投資	宏觀微電子(股)公司	-	透過其他綜合損益按公允價值衡量之金融資產—非流動	354	47,790	1.38 %	47,790	1.59 %	
義隆投資	鴻谷科技(股)公司	-	透過損益按公允價值衡量之金融資產—非流動	1,396	19,827	3.88 %	19,827	3.88 %	
義隆投資	RISE Technology Com	-	透過損益按公允價值衡量之金融資產—非流動	769	-	3.23 %	-	3.23 %	
義隆投資	旭暉應用材料(股)公司	-	透過損益按公允價值衡量之金融資產—非流動	8,900	393,842	13.41 %	393,842	13.41 %	

義隆電子股份有限公司及子公司合併財務報告附註(續)

持有之公司	有價證券種類及名稱	與有價證券發行人之關係	帳列科目	期 末				期中最高持股比率	備 註
				股 數	帳面金額	持股比率	公允價值		
義隆投資	Linkinwave-特別股	-	透過損益按公允價值衡量之金融資產-非流動	-	-	-	-	- %	
義隆投資	Pica 8-特別股	-	透過損益按公允價值衡量之金融資產-非流動	342	-	2.25 %	-	2.25 %	
義隆投資	宇萌數位科技(股)公司-普通股	-	透過損益按公允價值衡量之金融資產-非流動	75	1,155	2.57 %	1,155	3.08 %	
義隆投資	弈享科技(股)公司-特別股	-	透過損益按公允價值衡量之金融資產-非流動	143	-	7.62 %	-	10.00 %	
義隆投資	翌勤通訊(股)公司-特別股	-	透過損益按公允價值衡量之金融資產-非流動	250	2,672	1.44 %	2,672	4.63 %	
義隆投資	億鴻系統科技(股)公司	-	透過損益按公允價值衡量之金融資產-非流動	550	11,687	3.03 %	11,687	3.03 %	
義隆投資	艾果實境(股)公司-特別股	-	透過損益按公允價值衡量之金融資產-非流動	100	-	13.04 %	-	13.04 %	
義隆投資	賽亞基因科技股份有限公司	-	透過損益按公允價值衡量之金融資產-非流動	677	5,384	1.13 %	5,384	1.13 %	
義隆投資	Cognito Health International Inc.	-	透過損益按公允價值衡量之金融資產-非流動	1,010	-	1.13 %	-	1.47 %	
義隆投資	台灣智慧互聯股份有限公司-特別股	-	透過損益按公允價值衡量之金融資產-非流動	10,000	2,007	14.29 %	2,007	14.29 %	
義隆投資	天才視野資訊股份有限公司	-	透過損益按公允價值衡量之金融資產-非流動	370	-	4.91 %	-	4.91 %	

4. 累積買進或賣出同一有價證券之金額達新台幣三億元或實收資本額百分之二十以上：無。
5. 取得不動產之金額達新台幣三億元或實收資本額百分之二十以上：無。
6. 處分不動產之金額達新台幣三億元或實收資本額百分之二十以上：無。
7. 與關係人進、銷貨之金額達新台幣一億元或實收資本額百分之二十以上者：

進(銷)貨之公司	交易對象	關 係	交易情形				交易條件與一般交易不同之情形及原因		應收(付)票據、帳款		備註
			進(銷)貨	金 額	佔總進(銷)貨之比率	授信期間	單 價	授信期間	餘 額	佔總應收(付)票據、帳款之比率	
本公司	Elan (HK)	本公司100%持股之子公司	銷貨	523,296	3.47 %	月結45天	-		53,824	2.45 %	

註：合併個體間交易業已沖銷。

8. 應收關係人款項達新台幣一億元或實收資本額百分之二十以上：無。
9. 從事衍生性商品交易：無。

## 義隆電子股份有限公司及子公司合併財務報告附註(續)

### 10. 母子公司間業務關係及重要交易往來情形：

母子公司間業務關係及重要交易往來達資產總額或營業收入1%以上之明細如下：

編號	交易人名稱	交易往來對象	與交易人關係	交易往來情形			
				科目	金額	交易條件	佔合併總營業收入或總資產之比率
0	本公司	Elan H. K.	1	銷貨收入	523,296	月結45天	3.47%
0	本公司	Elan H. K.	1	應收帳款	53,824	月結45天	0.37%
1	Elan H. K.	本公司	2	佣金收入	391,056	按月支付	2.59%

### (二) 轉投資事業相關資訊：

民國一〇九年度合併公司之轉投資事業資訊如下(不包含大陸被投資公司)：

單位：新台幣千元

投資公司名稱	被投資公司名稱	所在地區	主要營業項目	原始投資金額		期末持有			期中最高持股或出資情形	被投資公司本期損益	本期認列之投資損益	備註
				本期期末	去年年底	股數	比率	帳面金額				
本公司	Elan H.K. Micro-electronics Corp	香港九龍觀塘巧明街95號世達中心19樓A室	銷售本公司產品及提供售後服務。	123,272	123,272	29,328	100.00%	494,563	100.00%	201,463	201,463	註
本公司	義隆投資(股)公司	台北市敦化南路一段306號5樓之一	一般投資業	500,000	500,000	50,000	100.00%	1,087,994	100.00%	(306,883)	(306,883)	註
本公司	Elan Information Technology Group	10062 MILLER AVE. SUITE 100, CUPERTINO CA95014	銷售本公司產品，提供售後服務、產品資訊及技術取得	22,822	22,822	65	100.00%	17,275	100.00%	2,217	2,217	註
本公司	鉅普科技(股)公司	板橋市中山路一段1號21樓之13	資料儲存及處理設備之製造，電子零組件之製造及批發	7,840	7,840	784	49.00%	223	49.00%	(2,180)	(1,068)	註
本公司	義傳科技(股)公司	新竹科學工業園區新竹縣創新一路12號3樓	通訊網路晶片之研究、設計、開發、製造及銷售	460,516	184,939	32,695	50.29%	138,756	63.60%	(99,113)	(49,372)	註
本公司	義晶科技(股)公司	新竹市科學工業園區創新一路12號7樓	多媒體影音壓縮晶片之研究設計、製造及銷售。	134,523	134,523	12,542	80.08%	(12,814)	80.08%	(28,117)	(22,917)	註
本公司	同富投資(股)公司	新竹市中正路180號11樓之2	一般投資業	30,000	30,000	3,000	46.73%	-	46.73%	-	-	
本公司	亮芯科技(股)公司	新竹縣竹北市博愛街604-1號	LED晶片之研究設計銷售及製造	11,712	11,712	1,805	45.07%	-	45.07%	-	-	
本公司	義碩智能(股)公司	新竹科學工業園區新竹縣創新一路12號6樓	研究、設計、開發、製造及銷售網路攝影機及網路伺服器業務	163,599	376,024	15,427	97.95%	63,846	97.95%	(30,283)	(29,432)	註

義隆電子股份有限公司及子公司合併財務報告附註(續)

投資公司 名稱	被投資公司 名稱	所在 地區	主要營 業項目	原始投資金額		期末持有			期中最高 持股或 出資情形	被投資公司 本期損益	本期認列之 投資損益	備註
				本期期末	去年年底	股數	比率	帳面金額				
本公司	義明科技 (股)公司	新竹科學工 業園區新竹 縣創新一路 12號6樓	電子零組 件製造、電 腦及其週 邊設備製 造業、光學 儀器製造 業	52,100	52,100	4,113	28.94%	33,091	28.94%	2,783	806	註
本公司	文鼎創業投 資(股)公司	台北市大安 區新生南路 一段99號8樓	創業投資	240,000	240,000	24,000	30.00%	310,435	30.00%	103,450	31,035	
本公司	達盛電子 (股)公司	新竹市東光 路192號6樓 之1	電子零組 件製造、批 發及零售	50,000	50,000	5,000	24.69%	9,187	24.69%	(18,056)	(4,459)	
本公司	指旺科技 (股)公司	新竹縣竹北 市壽豐十路 七巷13號	電子零組 件製造、批 發及零售	6,000	6,000	600	23.08%	-	23.08%	(2,039)	(1,267)	
本公司	睿星科技 (股)公司	台北市松山 區民生東路3 段107巷6號5 樓	資料軟體 及處理服 務業、電子 資訊供應 服務業	20,000	-	2,000	86.96%	18,089	86.96%	(881)	(605)	註
本公司	萬倫科技 (股)公司	新竹縣竹北 市隘口里高 鐵七號65號6 樓之1	電子零組 件製造 業、電子材 料批發業 及零售業	20,000	-	2,000	61.16%	12,568	61.16%	(12,070)	(6,186)	註
義隆投資	義晶科技 (股)公司	新竹市科學 工業園區創 新一路12號7 樓	多媒體影 音壓縮晶 片之研究 設計、製造 及銷售。	6,463	6,463	646	4.13%	(649)	4.13%	(28,117)	(1,181)	註
義隆投資	榮誠科技 (股)公司	新竹市高峰 里高翠路292 巷11號	電子零組 件之製 造、電子材 料之批 發、產品設 計業及資 訊軟體服 務業。	77,706	77,706	8,000	38.46%	-	38.46%	-	-	
義隆投資	義碩智能 (股)公司	新竹科學工 業園區新竹 縣創新一路 12號6樓	研究、設 計、開發、 製造及銷 售網路攝 影機及網 路伺服器 等業務	665	2,659	43	0.28%	180	0.50%	(30,283)	(127)	註
義隆投資	義傳科技 (股)公司	新竹科學工 業園區新竹 縣創新一路 12號3樓	通訊網路 晶片之研 究、設計、 開發、製 造及銷售	10,211	8,068	831	1.28%	19,797	4.26%	(99,113)	(1,314)	註
義隆投資	義明科技 (股)公司	新竹科學工 業園區新竹 縣創新一路 12號6樓	電子零組 件製造、電 腦及其週 邊設備製 造業、光學 儀器製造 業	38,481	38,481	2,138	15.04%	17,681	15.04%	2,783	419	註
Elan (H.K.)	樸里西斯 Power Asia Investment Corporation	樸里西斯	控股公司	89,572	89,572	2,861	100.00%	25,698	100.00%	617	617	註

註：本公司具控制力之被投資公司，另合併個體之長期投資業已沖銷。

## 義隆電子股份有限公司及子公司合併財務報告附註(續)

### (三)大陸投資資訊：

#### 1.大陸被投資公司名稱、主要營業項目等相關資訊：

大陸被投資 公司名稱	主要營業 項目	實收 資本額	投資 方式	本期期初自 台灣匯出累 積投資金額	本期匯出或 收回投資金額		本期期末自 台灣匯出累 積投資金額	被投資 公司 本期損益	本公司直接 或間接投資 之持股比例	期中最高 持股或 出資情形	本期認 列投資 損益	期末投 資帳面 價值	截至本期 止已匯回 投資收益
					匯出	收回							
上海義隆電子有 限公司	從事資訊供應服 務業務	52,095	(二)	52,095	-	-	52,095	1,126	100.00%	100.00%	1,126	16,887	-
深圳義隆電子有 限公司	從事資訊供應服 務業務	34,670	(二)	34,670	-	-	34,670	(479)	100.00%	100.00%	(479)	8,370	-

註1：投資方式區分為下列三種，標示種類別即可：

- (一) 直接赴大陸地區從事投資。
- (二) 透過第三地區公司(橫里西斯Power Asia Investment Corporation)再投資大陸。
- (三) 其他方式。

註2：係經台灣母公司簽證會計師查核之財務報表認列投資損益。

#### 2.轉投資大陸地區投資限額：

本期期末累計自台灣匯出 赴大陸地區投資金額	經濟部投審會核准 投資金額	依經濟部投審會規定 赴大陸地區投資限額
86,765	98,333	5,430,373

註：係依據97.8.29台經審字第09704604680號令修正為準計算大陸投資限額。

#### 3.與大陸被投資公司間之重大交易事項：無。

### (四)主要股東資訊：

無持股5%以上股東。

## 十四、部門資訊

### (一)一般性資訊

合併公司有六個應報導部門：消費性觸控事業部門、筆電輸入裝置事業部門、網路通訊事業部門、投資事業部門、業務經銷部門及其他部門。消費性觸控事業部門主要業務為應用於消費性電子觸控之微處理器、數位訊號處理器、特定用途積體電路及模組，並提供相關產品之研究開發服務；筆電輸入裝置事業部門係從事筆記型電腦輸入裝置之研發、銷售、生產及製造業務；網路通訊事業部門主要業務係應用於有線網路通訊晶片之研究開發設計；投資事業部門係從事轉投資事業管理；業務經銷部門係從事產品推廣服務；其他部門係從事電子零組件之設計製造等業務。

合併公司之應報導部門係策略性事業單位，以提供不同產品及勞務。由於每一策略性事業單位需要不同技術及行銷策略，故須分別管理。大多數之事業單位係分別取得，並保留取得當時之管理團隊。

### (二)應報導部門損益、資產、負債及其衡量基礎與調節之資訊

合併公司係以主要營運決策者複核之內部管理報告之部門稅前損益（不包括非經常發生之損益及兌換損益）作為管理階層資源分配與評估績效之基礎。由於所得稅、非經常發生之損益及兌換損益係以集團為基礎進行管理，故合併公司未分攤所得稅費用(利益)、非經常發生之損益及兌換損益至應報導部門。報導之金額與營運決策者使用之報告一致。營運部門之會計政策皆與附註四所述之重要會計政策彙總相同。



## 義隆電子股份有限公司及子公司合併財務報告附註(續)

### 1. 產品別及勞務別資訊

合併公司來自外部客戶收入資訊如下：

<u>產品及勞務名稱</u>	<u>109年度</u>	<u>108年度</u>
消費性觸控積體電路	\$ 5,121,681	3,082,316
筆電輸入裝置模組	9,555,839	6,227,996
網路通訊積體電路	71,286	88,084
其他	350,884	89,581
合 計	<u>\$ 15,099,690</u>	<u>9,487,977</u>

### 2. 地區資訊

合併公司地區別資訊如下，其中收入係依據客戶所在地理位置為基礎歸類，而非流動資產則依據資產所在地理位置歸類。

<u>地 區 別</u>	<u>109年度</u>	<u>108年度</u>
來自外部客戶收入：		
臺 灣	\$ 973,713	987,990
中國大陸	2,512,482	2,020,647
香 港	11,380,557	6,424,206
其他國家(未達5%)	232,938	55,134
	<u>\$ 15,099,690</u>	<u>9,487,977</u>

<u>地 區 別</u>	<u>109.12.31</u>	<u>108.12.31</u>
非流動資產：		
臺 灣	\$ 1,536,311	1,260,596
中國大陸	20,596	26,903
香 港	3,587	6,279
	<u>\$ 1,560,494</u>	<u>1,293,778</u>

非流動資產包含不動產、廠房及設備、使用權資產、無形資產及其他資產，惟不包含金融工具、遞延所得稅資產、退職福利之資產及由保險合約產生之權利之非流動資產。

### 3. 主要客戶資訊

	<u>109年度</u>	<u>108年度</u>
合併公司筆電輸入裝置模組部門之甲客戶	\$ 4,846,685	2,831,807
合併公司消費性觸控積體電路部門之甲客戶	2,548,865	764,376
合併公司筆電輸入裝置模組部門之乙客戶	2,531,298	1,713,092
合併公司消費性觸控積體電路部門之乙客戶	151,091	347,609
	<u>\$ 10,077,939</u>	<u>5,656,884</u>

六、公司及其關係企業最近年度及截至年報刊印日止，財務週轉困難情形：無

## 柒、財務狀況及經營結果檢討分析與風險事項

### 一、財務狀況

#### 財務狀況比較分析表

單位:新台幣仟元

項目	年度	109 年度	108 年度	差異	
				金額	%
流動資產		11,185,991	8,006,975	3,179,016	39.70
不動產、廠房及設備		872,781	760,537	112,244	14.76
無形資產		449,557	304,219	145,338	47.77
其他資產		296,038	271,869	24,169	8.89
資產總額		14,452,190	11,246,892	3,205,298	28.50
流動負債		4,561,646	3,057,941	1,503,705	49.17
非流動負債		617,488	585,799	31,689	5.41
負債總額		5,179,134	3,643,740	1,535,394	42.14
歸屬於母公司業主之權益		9,050,622	7,668,931	1,381,691	18.02
股本		3,038,804	3,038,804	-	-
資本公積		519,638	375,945	143,693	38.22
保留盈餘		5,517,815	4,153,247	1,364,568	32.86
其他權益		3,340	129,910	(126,570)	(97.43)
庫藏股票		28,975	28,975	-	-
非控制權益		222,434	(65,779)	288,213	(438.15)
股東權益總額		9,273,056	7,603,152	1,669,904	21.96

說明:

(一) 公司最近二年度合併資產、負債及股東權益增減比例變動達20%以上且變動金額達新台幣一千萬者之主要原因及其影響及未來因應計劃:

1. 流動資產: 本期較去年增加主要為因銷貨收入較108年成長, 使相關之應收帳款、其他應收款及存貨增加所致。
2. 無形資產: 本期較去年增加, 主要是因應研發需求, 取得專利權授權及軟體金額增加所致。
3. 流動負債: 本期較去年增加主要為因銷貨收入較108年成長, 使進貨產生的應付帳款及應付費用提列增加; 加上因獲利增加, 使所得稅負

債提列亦較108年增加所致。

- 4.資本公積：本期較去年增加主要為本年度認列子公司權益變動數產生之資本公積增加及認列因子公司獲配母公司股利調整認列之資本公積所致。
- 5.保留盈餘：本期較去年增加主要為本期獲利增加及處分透過其他綜合損益按公允價值衡量之權益工具，將金融資產未實現損益轉入保留盈餘所致。
- 6.其他權益：本期較去年減少主要為本期處分透過其他綜合損益按公允價值衡量之權益工具，將金融資產未實現損益轉入保留盈餘所致。
- 7.非控制權益：本期增加主要本期有降低對合併子公司持股比率及新增合併個體所致。

(二) 未來因應計畫：不適用。

## 二、財務績效

(一) 財務績效比較分析表：

單位：新臺幣仟元

項目	年度	109 年度	108 年度	增(減) 金額	變動 比例 %
營業收入		15,099,690	9,487,977	5,611,713	59.15
營業毛利		7,054,196	4,416,688	2,637,508	59.72
營業損益		4,217,199	2,081,426	2,135,773	102.61
營業外收入及支出		(323,507)	728,234	(1,051,741)	(144.42)
稅前淨利		3,893,692	2,809,660	1,084,032	38.58
繼續營業單位本期淨利		3,193,038	2,464,742	728,296	29.55
本期淨利		3,193,038	2,464,742	728,296	29.55
本期其他綜合損益		(33,401)	29,792	(63,193)	(212.11)
本期綜合損益總額		3,159,637	2,494,534	665,103	26.66
淨利歸屬於母公司業主		3,245,811	2,496,744	749,067	30.00
淨利歸屬於非控制權益		(52,773)	(32,002)	(20,771)	64.91
綜合損益總額歸屬於母公司業主		3,213,221	2,526,686	686,535	27.17
綜合損益總額歸屬於非控制權益		(53,584)	(32,152)	(21,432)	66.66

(二)最近二年度合併營業收入、營業純益及稅前純益重大變動之主要原因及預期銷售量與其依據，對公司未來財務業務之可能影響及因應計畫：

(增減比例變動達 20%以上，且金額達一千萬以上者分析說明)

1.營業收入增加：

主要是本期受新冠肺炎疫情帶動居家辦公筆電需求增加影響，使本期營收較上期成長。

1.營業淨利增加：

主要是本期營收成長，使營業淨利較上期增加。

2.營業外收入及支出減少：

主要是本期金融資產評價損失較上期高所致。

3.本期稅前淨利增加：

主要由於本期營收成長及毛利率維持與上期相當，使營業淨利較上期增加，致本期稅前淨利較上期成長。

(三)預期銷售量與其依據，對公司未來財務業務之可能影響及因應計畫：

儘管全球智慧手機在過去幾年出貨量增長保持成長和持平，但 2020 年總出貨量有所下降；以 Trendforce 預估出貨量為 12.5 億支，年減超過 10%以上。展望未來，5G 手機可望成為 2021 年明顯成長的產品，因此預計全年出貨量可達 13.6 億支。至於筆記型電腦出貨報告顯示，2020 年受到新冠疫情影響，帶動居家辦公、遠距教學、宅經濟的甚行，筆電需求非常強勁，年增 28%，達到 2.07 億台，可以是近幾年來表現最佳的一年。目前觀察，整體的需求依然強勁，根據筆電品牌的預測，2021 年筆記型電腦出貨量為 2.53 億台，依然是年增雙位數，需求持續看好。根據 Canalys 最新報告預測，在 2020 年平板出貨達 1.56 億台；2021 年 1.55 億台。

預計 2020 年筆記型電腦出貨量為 1.61 億台，相對去年略為減少。2019 年全年度來看，全球共賣出 1 億 4,410 萬台平板電腦，年減 1.5%；其中，蘋果 iPad 依然是最大贏家，總出貨量達 4,990 萬台，年增 15.2%，市場份額達 34.6%；而三星、華為、聯想則分居二、三、五名，出貨量分別年減 7.2%、年減 3.5%及年減 4.2%；亞馬遜排第四，出貨量年增 9.9%。

訴求個人隱私以及網路資訊安全亦是一股重要的發展趨勢。即使行動支付已經成為一項重要的使用習性，透過行動裝置載具，如智慧型手機、筆電和平板，並延伸到智慧卡、個人電腦週邊等，讓使用者輕鬆的完成各項交易。然而真正落實擴大支付的使用滲透率仍是偏低，主要就是支付的安全性和可靠性，以及合理的使用支付價格等，仍是消費者最在乎的，雖然目前生物辨識晶片成為智慧型手機使用支付的關鍵配備，但是真正使用智慧型手機於支付方式的仍是小額支付和特定市場為主，並未全面普及。

雖然指紋辨識晶片從電容式跨入光學式或是超音波等，新的晶片在適應材料的改變如 TFT LCD 轉變到 OLED 面板等，所有的要求特性都有所不同，不過在各平台提供各種 APP 之後，如何保護消費者的隱私和使用網路的安全性，避免遭駭客入侵等對消費者而言是十分關鍵的事，因此加密以及防假指紋功能的

晶片因應而生，這項產品有助於提供差異化的競爭能量以及提升營運再更上層樓。

同時，具指紋辨以及防假指紋功能的智慧卡產品，則是最具長線潛力的應用產品，涵蓋信用卡、金融卡、悠遊卡、身份證、健康保險卡等，很多卡片個人使用量並不侷限於一個，因此，市場商機看好，同時，智慧卡採用指紋辨識功能裝置，可以有效防止偽卡猖獗，減少信用卡、銀行和使用者因掉卡盜刷等事件產生的爭議，除了確保個人財產的安全以外，亦保有廠商的商譽，最大的差異即在於，目前卡片長期以來都是消費者未經購買免費取得卡片，如何降低整個具指紋辨功能的智慧卡產品的成本亦是重點工作，目前指紋辨識廠商正積極朝此一領域爭取市場商機，一旦達到終端客戶願意接受的成本甜蜜點，即代表信用卡帶指紋功能的產品將正式起飛。

另外，本公司長期投入在觸控技術的開發和應用，並擁有美、日、大陸和台灣等地的專利，總體來說，本公司所研發成功量產的觸控晶片應用面涵蓋大中小各項尺吋的觸控面板，並搭配終端的智慧型手機、平板電腦和觸控筆電等作完善的售前和售後服務。將持續提供客戶更具國際市場競爭力的整體解決方案。

如何發揮企業本身的競爭優勢是當務之急，本公司與全球知名的筆協定規格製作者緊密合作，隨時因應規格制定者的更新規格規定，第一時間提供終端客戶最新且最好的解決方案，並橫跨智慧型手機、筆電和平板等產品，由於智慧型手機螢幕日漸增大，以及折疊式手機時代來臨，對於帶筆功能的觸控晶片需求而言，後勢的發展潛力是可以期待的。

同時，面對全球觸控晶片同業強敵環伺之下，本公司仍維持在領先群之中，其中觸控螢幕筆電晶片囊括全球逾六成的市佔率，觸控板模組也擁有六成的市佔率。目前面對的競爭者涵蓋國內外眾多晶片設計公司，包括美系廠商Synaptics,Wacom,Microchip，日系的Alps以及對岸的Goodix等，也因為競爭態勢日愈激烈，導致晶片價格的滑落，因此有效提升晶片性能，降低晶片的生產成本，建立差異化的產品特性以及具競爭力的技術門檻和銷售通路是2021年持續努力的目標。

觸控產業最主要的應用產品分別是智慧型手機、筆電和平板。由於競爭廠商近年來加速投入，廠商增加了，產能也擴充不少，因此，整體供應鏈間之競爭加劇，無法保持強大競爭力之廠商無法獲利，甚至退出競爭行列。

本公司是一家全方位整合解決方案的專業IC設計公司，具有強大的研發團隊，每年並投入超過12%以上的研發經費，是講求研發新產品為主體的晶片設計公司，本公司所開發的產品品質深獲客戶的認可，目前全球一線大廠的客戶比例佔營收一半以上。目前有三項產品名列全球第一，分別是觸控筆電螢幕晶片、觸控板模組以及指向裝置等。

### 三、現金流量

#### (一)最近年度(109年)合併流量變動分析：

單位：新臺幣仟元

期初現金 餘額 (1)	全年來自 營業活動 淨現金流 量(2)	全年現金流 出量(3)	現金剩餘(不 足)數額 (1)+(2)-(3)	現金不足額 之補救措施	
				投資計劃	理財計劃
1,502,121	3,305,152	(2,776,932)	2,030,341	—	—
<p>1. 本年度合併現金流量變動情形分析：</p> <p>(1)營業活動：營業活動之淨現金流入較上年度增加1,653,499千元，主要由於本年度稅前淨利增加及本年度稅前淨利來自於不影響現金流入之金融資產評價損失較高所致。</p> <p>(2)投資活動：投資活動之淨現金流出較上年度增加243,377千元，主要由於本年度取得透過其他綜合損益按公允價值衡量金融資產所致。</p> <p>(3)籌資活動：籌資活動之淨現金流出較上年度增加308,250千元，主因本年度發放現金股利金額增加、合併公司短期借款減少及非控制權益增資合併子公司所致。</p> <p>2. 預計現金不足額之補救措施及流動性分析：不適用。</p>					

#### (二)未來一年現金流動性分析

單位：新臺幣仟元

期初現金 餘額 (1)	預計全年 來自營業 活動淨現 金流量(2)	預計全年現 金流出量(3)	預計現金剩餘 (不足)數額 (1)+(2)-(3)	預計現金不足 額之補救措施	
				投資計劃	理財計劃
2,030,341	4,189,404	(3,701,891)	2,517,854	—	—
<p>1. 本年度現金流量變動情形分析：</p> <p>(1)營業活動：本公司預計營業收入因除因全球經濟復甦持續成長外，提供高附加價值的指紋產品應用於筆電亦為營收成長主要動因，預計營業活動為淨現金流入。</p> <p>(2)投資活動：主要為投入竹北 AI 智慧園區支出、購置固定資產及軟體等支出及預計減少三個月以上定存等流入，預計投資活動為淨現金流出。</p> <p>(3)融資活動：主要係預計發放股東現金股利，預計融資活動為現金流出。</p> <p>2. 預計現金不足額之補救措施及流動性分析：不適用。</p>					

#### 四、最近年度重大資本支出對財務業務之影響：

##### (一)重大資本支出之運用情形資金來源：

本公司最近年度並無對財務業務產生重大影響之資本支出。

##### (二)預計產生之效益：不適用。

#### 五、最近年度轉投資政策、獲利或虧損之主要原因、改善計劃及未來一年投資計劃：

說明	項目	投資政策	本期認列投資 損益金額	獲利(虧損)原因	改善計畫	未來其他 投資計畫
Elan H.K Micro electronics Corp		銷售本公司產品，提供售後服務，建立銷售據點	201,463	本期因母公司營收成長，使來自於產品物流管理及售後服務之佣金收入加所致。	—	—
義隆投資股份有限公司		一般投資業	(306,883)	主要為本期金融資產評價損失所致。	—	—
義傳科技股份有限公司		製造有線及無線通信機械器材、電子零組件及批發零售電信器材	(49,372)	因持續投入電信新產品開發及因客戶端設備之電信認證受國外疫情影響進度延後，致影響產品之銷售，使 109 年仍產生損失。	新網通產品受到國外電信商如瑞士電信、英國電信等大廠的青睞，進行相關的認證及系統開發；預計推出 5G 產品解決方案及持續與 NXP 共同市場開發，以上可望對 110 年的營收產生貢獻。	—
義晶科技股份有限公司		多媒體影音壓縮晶片之研發設計、製造及銷售	(22,917)	主要受新冠肺炎疫情影响，客戶產品量產時程調整影響，整體營收略微衰退，因看好智能影像辨識應用市場及車用影像市場成長性，持續投入影像相關產品之軟硬體技術開發，致 109 年產生損失，但全年虧損數較 108 年減少。	整體車用電子市場需求日益升溫，客戶需求動能明顯提升且多款新機種已進入量產階段，預計 110 年將提升產品營收動能。	—
義碩智能股份有限公司		製造輸出業、資料儲存及處理設備、無線通信機械器材製造業	(29,432)	因投標策略改變，使 109 年營收較 108 年減少，但持續投入研發及標案推廣，使 109 年持續虧損。	開發 360 度 AI 魚眼影像偵測器及 AI 槍機影像偵測器等可分別偵測車流轉向及停等車輛資訊資訊之產品，積極爭取國內交通科技標案，以提高營業額。	—
文鼎創業投資股份有限公司		創業投資	31,035	主要為本期金融資產評價利益增加。	—	—

註：僅對投資損益達新台幣一仟萬以上進行分析。

## 六、風險事項分析及評估

(一)最近年度利率、匯率變動、通貨膨脹情形對公司損益之影響及未來因應措施：

單位：新台幣仟元

項目	年度	109 年度
營業收入淨額		15,099,690
稅前淨利		3,893,692
兌換(損)益淨額		(134,164)
兌換(損)益淨額佔營收淨額比率		-0.89%
兌換(損)益淨額佔稅前淨利比率		-3.45%
利息收入		31,480
利息收入佔營收淨額比率		0.21%
利息收入佔稅前淨利比率		0.81%
利息費用		5,712
利息費用佔營收淨額比率		0.04%
利息費用佔稅前淨利比率		0.15%

- 1.利率：109 年度利息收支淨額佔營收淨額比率為 0.17%，本公司資金充裕，並無任何金融借款之情形；而有鑑於經濟復甦的陰影仍在，資金運用以安全性為首要考量，故將資金配置於穩健性標的，以獲取穩定之利息收益。
- 2.匯率：本公司為避免匯率波動，故藉由經常性之進銷貨款相互沖抵，以達到匯率變動自然避險效果，109 年度整體產生匯兌損失 134,164 仟元。本公司由財務人員隨時掌握匯率脈動，並作適當之處置及因應，以降低匯率變動對公司損益之衝擊。
- 3.通貨膨脹：本公司與原物料供應廠商長期配合，致供貨來源及價格皆尚稱穩定，故通貨膨脹對本公司損益並無重大影響，本公司將密切注意相關經濟環境及市場變化，以避免通貨膨脹對公司產生不利影響。

(二)從事高風險、高槓桿投資、資金貸與他人、背書保證及衍生性商品交易之政策、獲利或虧損之主要原因及未來因應措施：

本公司並未從事高風險及高槓桿投資、亦無資金貸與他人、背書保證及衍生性商品交易之情形。本公司訂有資金貸與他人、背書保證及取得或處分資產等作業程序，以作為相關作業之依循。

(三)未來研發計劃及預計投入之研發費用：

1.未來研發計劃：

本公司與全球知名的筆協定規格制定者緊密合作，隨時因應規格制定者的更新規格規定，第一時間提供終端客戶最新且最好的解決方案，並橫跨智慧型手機、筆電和平板等產品，由於智慧型手機螢幕日漸增大，以及折疊式手機時代來臨，對於帶筆功能的觸控晶片需求而言，後勢的發展潛力是可以期待的。

同時，面對全球觸控晶片同業強敵環伺之下，本公司仍維持在領先群之中，其中觸控螢幕筆電晶片囊括全球逾六成的市佔率，觸控板模組也擁有六成的市佔率。目前面對的競爭者涵蓋國內外眾多晶片設計公司，包括美系廠商Synaptics, Wacom, Microchip，日系的Alps以及對岸的Goodix等，也因為競爭態勢日愈激烈，導致晶片價格的滑落，因此有效提升晶片性能，降低晶片的生產成本，建立差異化的產品特性以及具競爭力的技術門檻和銷售通路是2021年持續努力的目標。

觸控產業最主要的應用產品分別是智慧型手機、筆電和平板。由於競爭廠商近年來加速投入，廠商增加了，產能也擴充不少，因此，整體供應鏈間之競爭加劇，無法保持強大競爭力之廠商無法獲利，甚至退出競爭行列。

至於應用在筆電的指向裝置（Point stick）產品，目前本公司市佔率居全球第一，主要供應給全球最具規模的筆電大廠，已陸續完成開發高抗雜訊、抗RFI干擾的指向裝置感測晶片，並已經出貨給第二家美系筆電品牌客戶並持續擴大市佔率中。

至於本公司微控制器，仍將持續開發更低功耗的晶片平台，提供最佳解決方案予客戶，並加強在中國大陸的方案公司合作，並提供最佳性價比之控制晶片等。

2. 預計投入之研發費用約十九億餘元。

(四) 國內外重要政策及法律變動對公司財務業務之影響及因應措施：

本公司設有法務部門，專責國內外相關智財、法律、重要政策等資訊研究與搜集，以確實掌握此對公司財務業務之影響，並及時提供因應措施。

最近年度國內外重要政策及法律變動對本公司財務業務並無重大不利之影響。

(五) 科技改變及產業變化對公司財務業務之影響及因應措施：

本公司多元化的產品群，得以滿足客戶之需求，而豐富多樣的產品線，使得本公司受科技改變的影響較單一或少數業者為小，近年來積極尋求多方生產資源下，已有效控制成本。

此外，在財務運作上，積極加強現金流量之管理，維持良好之財務結構，以維持企業穩健經營，分散經營風險，因此科技改變對本公司財務業務無重大之影響。

(六) 企業形象改變對企業危機管理之影響及因應措施：不適用。

(七) 進行併購之預期效益、可能風險及因應措施：不適用。

(八) 擴充廠房之預期效益、可能風險及因應措施：不適用。

(九) 進貨或銷貨集中所面臨之風險及因應措施：

本公司對主要銷售客戶之應收帳款與金融機構簽訂無追索權之應收帳款讓售合約，依合約約定，公司不須承擔應收帳款無法回收之風險，以降低銷售中度風險。本公司進貨廠商尚屬分散，不致有進銷貨過度集中之情形發生。

(十) 董事、監察人或持股超過百分之十之大股東，股權之大量移轉或更換對公司之影響及風險：

本公司董事或持股超過百分之十之大股東並無股權大量移轉之情形發生。

(十一) 經營權之改變對公司之影響、風險及因應措施：

本公司109年度董事無大幅變動之情形，故不致有經營權改變之情事發生。

## (十二)訴訟或非訟事件:

110年5月24日

案件	說明	結果
雋倫科技於民國一〇九年九月八日接獲新竹地方法院核發迅能公司所聲請之支付命令，請求雋倫科技返還迅能公司已支付之價金及賠償工程費用	雋倫科技於民國一〇九年九月八日接獲新竹地方法院核發迅能公司所聲請之支付命令，迅能公司以設備驗收未完成為由，請求雋倫科技返還迅能公司已支付之價金及賠償工程費用合計新台幣32,687千元。本案已於民國一〇九年十二月九日達成和解並由迅能科技撤回訴訟。	雙方達成和解並由迅能科技撤回訴訟。
義隆電子於民國一〇九年十二月二日在北京知識產權法院向深圳市匯頂科技股份有限公司及北京星意通達科技有限公司提出專利侵權訴訟	本公司於民國一〇九年十二月二日在北京知識產權法院立案起訴深圳市匯頂科技股份有限公司(以下簡稱：匯頂公司)及北京星意通達科技有限公司，主張匯頂公司所製售之應用於觸控板的電容觸控晶片，已侵害本公司中國大陸發明第ZL03158451.9號專利權。因此本公司訴請法院禁止前述被告使用與製售涉案產品，並請求損害賠償金額共人民幣2,500萬元。	本公司為原告，經評估應對本公司財務及業務無重大不利影響。
本公司於民國一〇九年十二月二十三日在臺灣智慧財產法院對匯頂公司及紹宏科技股份有限公司提出專利侵權訴訟	本公司於民國一〇九年十二月二十三日在臺灣智慧財產法院對匯頂公司及紹宏科技股份有限公司提出訴訟，主張匯頂公司所製售之應用於觸控面板的觸控控制器，已侵害本公司中華民國發明專利權第I556033號，因此本公司訴請法院禁止前述被告使用與製售涉案產品，並請求損害賠償。	本公司為原告，經評估應對本公司財務及業務無重大不利影響。
義隆電子(深圳)有限公司民國一一〇年五月十一日收到由內蒙古呼和浩特市中級人民法院所發出之訴訟文書載明匯頂公司提出專利侵權訴訟。	義隆電子(深圳)有限公司民國一一〇年五月十一日收到由內蒙古呼和浩特市中級人民法院所發出之訴訟文書載明匯頂公司及新城區雲舟電子產品經銷部提出專利侵權訴訟。	已委任專利律師處理中，經評估應對本公司財務及業務無重大不利影響。

(十三)其他重要風險及因應措施：

資訊安全

義隆電子考量國內外資訊安全管理發展趨勢與企業核心業務之關聯性，持續強化與精進資訊安全管理制度，確保公司資料、系統、設備及網路安全，避免遭受偶發或惡意的破壞與不當使用，使資訊安全體制可以持續且穩定地運行。

資訊安全風險管理架構

為了讓資訊安全管理可以有效且持續運作，成立義隆電子「資訊安全管理委員會」，主要負責審視資訊安全管理的相關方針、政策、制度、推動組織之擬定，並定期向董事會報告資安治理概況。由總經理擔任主任委員，執行副總經理擔任副主任委員，資訊管理處主管擔任管理代表。資訊安全管理委員會依據專業分工，成立各功能小組，執行資訊安全作業與資安政策推動與落實。109年12月28日董事會報告公司風險管理政策時，亦將資安風險列入風險管理範疇項目之一。

本公司每年定期評估資訊風險辨識及相關的降低風險防護措施如下：

作業/流程名稱	風險辨識後果	採取降低風險防護措施
軟硬體維護/資料保存/資訊系統運作	磁帶保管不佳，造成磁帶毀損，公司重要資訊遺漏且無法追溯過往資訊	購置防潮箱放置磁帶，並針對1年內的磁帶進行不定期抽檢；磁帶區分群組進行異地存放。
軟硬體維護/資料保存/資訊系統運作	電腦病毒及駭客侵入、惡意程式(木馬、病毒)造成系統出現錯誤影響公司運作	定期每星期進行防毒掃描。 設定及隨時更新防火牆伺服器端資料。 隨時更新病毒碼並且下載修補系統漏洞。
軟硬體維護/資料保存/資訊系統運作	檔案複製傳送至公司外部，造成機密資料洩漏	每月定期檢查檔案複製Log紀錄檢查；公用USB隨身碟控管登記；定期檢查email相關紀錄。
資訊管理系統/電子公文系統/內外部網站	系統程式及資料在未經核准的情況下執行/查詢/修改	1.使用者應填寫MIS需求單且經權限主管簽核後，傳送資訊管理部門處理。 2.使用者對於新增、修改、查詢、列印等權限之開放，皆需填寫MIS需求單申請權限，且經權限主管簽核後，傳送單據至資訊管理部門處理。

七、其他重要事項：無。

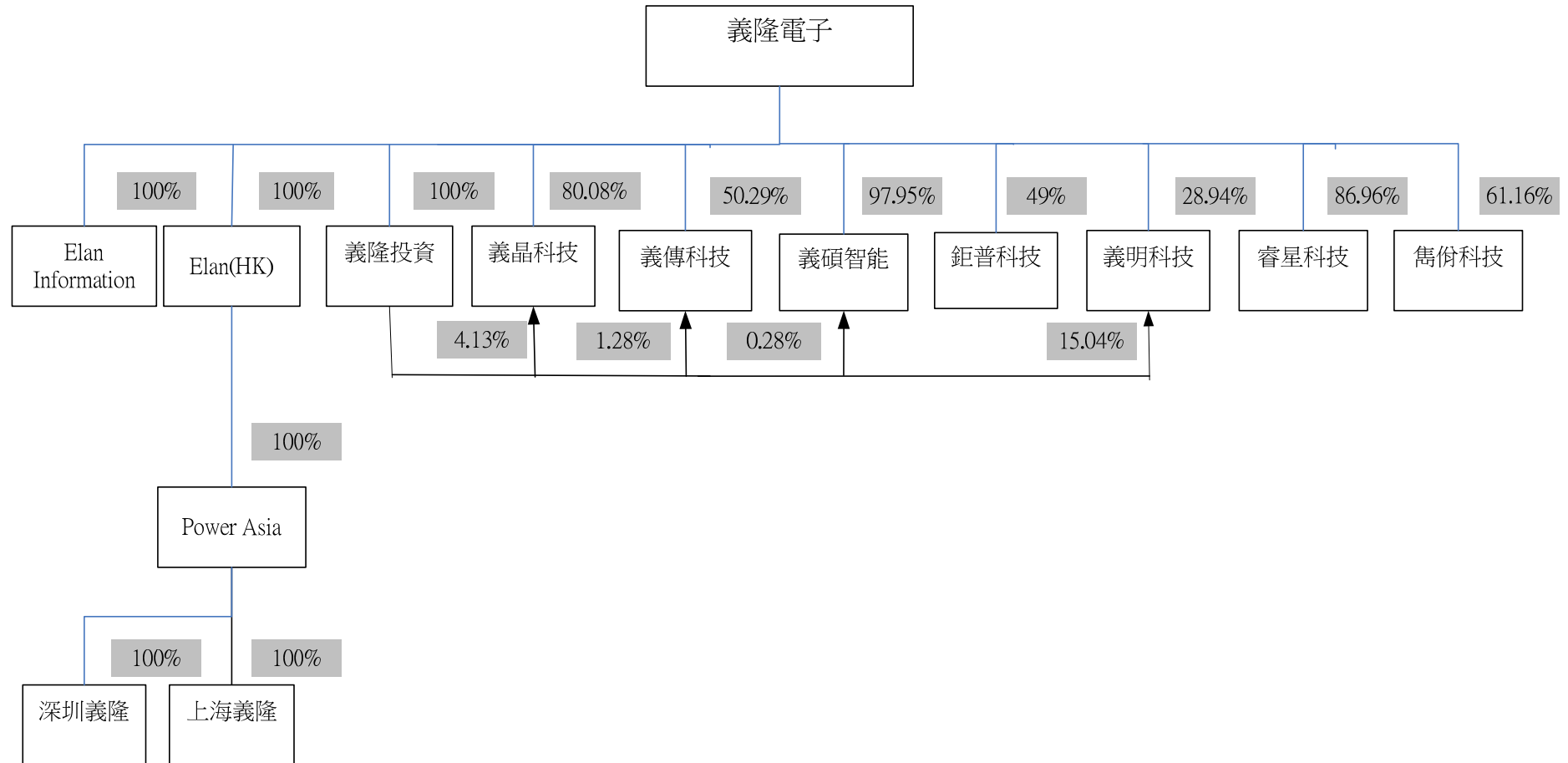
## 捌、特別記載事項

### 一、關係企業相關資料

#### (一)關係企業合併營業報告書

##### 1. 關係企業概況

##### (1)關係企業組織圖：



註：義明科技於民國109年2月19日併入合併個體、睿星科技於民國109年1月31日併入合併個體、雋侑科技於民國109年5月31日併入合併個體。

## (2)各關係企業基本資料：

企業名稱	設立日期	地 址	實收資本額	主要營業或生產項目
Elan H.K Micro electronics Corp.	86.05.16	香港九龍觀塘巧明街95號世達中心19樓A室	HKD 29,328,003	銷售本公司產品，提供售後服務，建立銷售據點
義隆投資(股)公司	89.05.31	台北市敦化南路一段306號5樓之一	NTD 500,000,000	一般投資業
Elan Information	91.01.11	10268 Bandley Drive Suite 101 , Cupertino , CA 95014,USA4	USD 650,000	提供售後服務、產品資訊及技術取得
Power Asia Investment Corp.	91.06.06	2nd Floor, Felix House, 24 Dr. Joseph Riviere Street, Port Louis, Republic of Mauritius.	USD 2,861,000	一般投資業
義隆電子(上海)有限公司	91.08.06	上海市浦東新區盛榮路 88弄3號703室	USD 1,500,000	資訊供應服務
義隆電子(深圳)有限公司	92.06.06	深圳市高新技術產業園高新南六道邁科隆大廈8A	USD 1,000,000	資訊供應服務
義傳科技股份有限公司	92.12.01	新竹科學園區創新一路12號3樓	NTD 650,150,000	製造有線及無線通信機械器材，電子零組件及批發零售電信器材
義晶科技股份有限公司	92.12.22	新竹科學園區創新一路12號7樓	NTD 156,626,000	多媒體影音壓縮及影響處理晶片之研究設計、製造及銷售。
鉅普科技股份有限公司	91.12.26	新北市板橋區中山路一段1號21樓之13	NTD 16,000,000	資料儲存及處理設備之製造，電子零組件之製造及批發
義碩智能股份有限公司	89.08.10	新竹科學園區創新一路12號5樓	NTD 157,500,000	製造輸出業、資料儲存及處理設備、無線通信機械器材製造業
義明科技股份有限公司	99.09.02	新竹科學園區新竹縣創新一路12號6樓	NTD 142,117,710	電子零組件製造、電腦及其週邊設備製造業、光學儀器製造業
睿星科技股份有限公司	108.06.27	台北市松山區民生東路3段107巷6號5樓	NTD 23,000,000	資料軟體及處理服務業、電子資訊供應服務業
雋倫科技股份有限公司	98.12.16	新竹縣竹北市隘口里高鐵七號65號6樓之1	NTD 32,700,000	電子零組件製造業、電子材料批發業及零售業

(3)推定為有控制與從屬公司關係者相關資料：無。

(4)整體關係企業經營業務所涵蓋之行業，經營業務互有關聯者，應說明往來分工情形：

企業名稱	主要營業或生產項目	往來分工情形
Elan H.K Micro electronics Corp.	銷售本公司產品，提供售後服務，建立銷售據點	本公司亞太地區銷售據點
義隆投資(股)公司	一般投資業	不適用
Elan Information Technology Group	銷售本公司產品，提供售後服務、產品資訊及技術取得	本公司北美地區客戶服務據點
Power Asia Investment Corp.	一般投資業	不適用
義隆電子(上海)有限公司	資訊供應服務	本公司大陸華東市場開發及客戶服務據點
義隆電子(深圳)有限公司	資訊供應服務	本公司大陸華南市場開發及客戶服務據點
義傳科技股份有限公司	製造有線及無線通信機械器材，電子零組件及批發零售電信器材	不適用
義晶科技股份有限公司	多媒體影音壓縮晶片之研究設計、製造及銷售。	不適用
鉅普科技股份有限公司	資料儲存及處理設備之製造，電子零組件之製造及批發	本公司之加工廠
義碩智能股份有限公司	製造輸出業、資料儲存及處理設備、無線通信機械器材製造業	不適用
義明科技股份有限公司	電子零組件製造、電腦及其週邊設備製造業、光學儀器製造業	不適用
睿星科技股份有限公司	資料軟體及處理服務業、電子資訊供應服務業	不適用
雋倫科技股份有限公司	電子零組件製造業、電子材料批發業及零售業	不適用

## (5)各關係企業董監事、總經理之姓名及其持股情形：

企業名稱	職稱	姓名或代表人	持有股份	
			股數	持股比例
Elan H.K Microelectronics Corp.	董事	義隆電子股份有限公司 代表人：葉儀皓	29,328,000	100%
	董事	義隆電子股份有限公司 代表人：葉儀明	29,328,000	100%
	董事	義隆電子股份有限公司 代表人：曾文雅	29,328,000	100%
義隆投資(股)公司	董事長	義隆電子股份有限公司 代表人：葉儀明	50,000,000	100%
Elan Information Technology Group	董事兼 總經理	義隆電子股份有限公司	65,000	100%
		代表人：Joe T. Yeh		
Power Asia Investment Corp.	董事	Elan H.K Microelectronics Corp.	2,861,000	100%
		代表人：葉儀皓		
義隆電子(上海)有限公司	董事長	Power Asia Investment Corp. 代表人：李宜靜	—	100%
	董事	Power Asia Investment Corp. 代表人：翁清雄	—	100%
	董事	Power Asia Investment Corp. 代表人：葉儀明	—	100%
義隆電子(深圳)有限公司	董事長	Power Asia Investment Corp. 代表人：李宜靜	—	100%
	董事	Power Asia Investment Corp. 代表人：翁清雄	—	100%
	董事	Power Asia Investment Corp. 代表人：葉儀明	—	100%
義傳科技(股)公司	董事長	義隆電子股份有限公司 代表人：葉儀皓	32,695,022	50.29%
	董事	義隆電子股份有限公司 代表人：吳建德	32,695,022	50.29%
	董事	義隆電子股份有限公司 代表人：Didier M.H. Boivin	32,695,022	50.29%
	監察人	義隆投資股份有限公司 代表人：顏國隆	831,199	1.28%
義晶科技(股)公司	董事長	義隆電子股份有限公司 代表人：葉儀皓	12,541,909	80.08%
	董事	義隆電子股份有限公司 代表人：劉代銘	12,541,909	80.08%
	董事	義隆電子股份有限公司 代表人：顏國隆	12,541,909	80.08%
	董事	義隆電子股份有限公司 代表人：陶逸欣	12,541,909	80.08%
	董事	義隆電子股份有限公司 代表人：林盟淳	12,541,909	80.08%
	監察人	義隆投資股份有限公司 代表人：林永仁	646,296	4.13%
	監察人	義隆投資股份有限公司 代表人：曾文雅	646,296	4.13%

企業名稱	職稱	姓名或代表人	持有股份	
			股數	持股比例
鉅普科技(股)公司	董事	義隆電子股份有限公司 代表人：吳宗曉	784,000	49.00%
		義隆電子股份有限公司 代表人：蔡文政		
	董事	義隆電子股份有限公司 代表人：謝文裕	784,000	49.00%
		義隆電子股份有限公司 代表人：蔡建文		
義碩智能(股)公司	董事長	義隆電子股份有限公司 代表人：葉儀皓	15,427,195	97.95%
		義隆電子股份有限公司 代表人：林盟淳		
	董事	義隆電子股份有限公司 代表人：李明霞	15,427,195	97.95%
		義隆電子股份有限公司 代表人：楊宗亮		
	董事	義隆電子股份有限公司 代表人：胡中平	15,427,195	97.95%
		義隆投資股份有限公司 代表人：林永仁		
	監察人	義隆投資股份有限公司 代表人：曾文雅	43,458	0.28%
監察人	義隆投資股份有限公司 代表人：曾文雅	43,458	0.28%	
義明科技(股)公司	董事長	義隆電子股份有限公司 代表人：葉儀皓	4,113,444	28.94%
		義隆電子股份有限公司 代表人：顏國隆		
	董事	義隆電子股份有限公司 代表人：吳高彬	4,113,444	28.94%
		義隆投資股份有限公司		
睿星科技(股)公司	董事	義隆電子股份有限公司 代表人：卓訓榮	2,000,000	86.96%
		義隆電子股份有限公司 代表人：胡中平		
雋倫科技(股)公司	監察人	義隆電子股份有限公司 代表人：林永仁	2,000,000	61.16%
		義隆電子股份有限公司 代表人：林永仁		

2.營運概況：

各關係企業之營運概況

單位：新台幣仟元

企業名稱	資本額	資產總額	負債總額	淨 值	營業收入	營業利益	本期損益 (稅後)	每股盈餘 (稅後)
Elan H.K	123,272	614,265	117,866	496,399	921,275	240,382	201,463	6.87
義隆投資	500,000	2,749,372	878	2,748,494	0	(1,122)	(306,883)	(6.14)
Elan Information	22,822	17,335	60	17,275	20,577	2,222	2,217	34.11
義傳科技	650,150	406,364	127,947	278,417	71,286	(102,984)	(99,113)	(1.66)
義晶科技	156,626	38,197	53,425	(15,228)	36,048	(31,245)	(28,117)	(1.80)
鉅普科技	16,000	3,150	2,695	455	5,760	(2,180)	(2,180)	(1.36)
義碩智能	157,500	75,744	10,562	65,182	8,867	(33,242)	(30,283)	(1.15)
義明科技 (註1)	142,118	220,221	90,610	129,611	276,552	12,849	2,783	0.20
睿星科技 (註2)	23,000	21,851	1,049	20,802	8,269	(702)	(881)	(0.38)
雋倫科技 (註3)	32,700	26,934	6,384	20,550	22,992	(6,088)	(12,070)	(3.69)
Power Asia	98,368	25,698	0	25,698	0	(2)	617	0.22
上海義隆	52,095	25,854	8,967	16,887	38,112	1,202	1,126	-
深圳義隆	34,670	35,166	26,796	8,370	63,051	66	(479)	-

註1：義明科技於民國109年2月19日併入合併個體。

註2：睿星科技於民國109年1月31日併入合併個體。

註3：雋倫科技於民國109年5月31日併入合併個體。

註4：資產負債科目採民國一〇九年十二月三十一日外幣匯率：美金1元換新台幣28.10元，港幣1元換新台幣3.62元，人民幣1元換新台幣4.32元

損益科目採民國一〇九年度平均匯率：美金1元換新台幣 29.396元，港幣1元換新台幣3.79元，人民幣1元換新台幣4.266元


(二)關係企業合併財務報表：

關係企業合併財務報表聲明書

本公司民國一〇九年度(自一〇九年一月一日至一〇九年十二月三十一日止)依「關係企業合併營業報告書關係企業合併財務報表及關係報告書編製準則」應納入編製關係企業合併財務報表之公司與依金融監督管理委員會認可之國際財務報導準則第十號應納入編製母子公司合併財務報告之公司均相同，且關係企業合併財務報表所應揭露相關資訊於前揭母子公司合併財務報告中均已揭露，爰不再另行編製關係企業合併財務報表。

特此聲明

公司名稱：義隆電子股份有限公司



負責人：葉儀皓



日期：中華民國一一〇年二月十七日

二、最近年度及截至年報刊印日止，私募有價證券辦理情形：無。

三、最近年度及截至年報刊印日止子公司持有或處分本公司股票情形：

單位：新臺幣元；股；%

子公司名稱 (註1)	實收資本額	資金來源	本公司 持股比例	取得或 處分日期	取得股 數及金額 (註2)	處分股 數及金額 (註2)	投資 損益	截至年報刊 印日止持 有股數及金 額(註3)	設定質 權情形	本公司為 子公司保 證金額	本公司 貸與子 公司金 額
義隆投資	500,000,000	自有 資金	100%	97.10.1	17,573,679股 154,477,318元	0	0	0	0	0	0
				本年度截至年 報刊印日止	12,438,199股 28,975,663元	0	0	0	0 (註4)	0	0

註1：請依子公司別分別列示。

註2：所稱金額係指實際取得或處分金額。

註3：持有及處分情形應分別列示。

註4：說明其對公司經營結果及財務狀況之影響:無影響。

四、其他必要補充說明事項：無。

玖、最近年度及截至年報刊印日止，如發生本法第三十六條第三項第二款所定對股東權益或證券價格有重大影響之事項：無。

公開發行公司內部控制制度聲明書  
表示設計及執行均有效  
(本聲明書於遵循法令規章部分採全部法令規章均聲明時適用)

義隆電子股份有限公司  
內部控制制度聲明書

日期：109年12月31日

本公司民國109年度之內部控制制度，依據自行評估的結果，謹聲明如下：

- 一、本公司確知建立、實施和維護內部控制制度係本公司董事會及經理人之責任，本公司業已建立此一制度。其目的係在對營運之效果及效率(含獲利、績效及保障資產安全等)、報導具可靠性、及時性、透明性及符合相關規範暨相關法令規章之遵循等目標的達成，提供合理的確保。
- 二、內部控制制度有其先天限制，不論設計如何完善，有效之內部控制制度亦僅能對上述三項目標之達成提供合理的確保；而且，由於環境、情況之改變，內部控制制度之有效性可能隨之改變。惟本公司之內部控制制度設有自我監督之機制，缺失一經辨認，本公司即採取更正之行動。
- 三、本公司係依據「公開發行公司建立內部控制制度處理準則」(以下簡稱「處理準則」)規定之內部控制制度有效性之判斷項目，判斷內部控制制度之設計及執行是否有效。該「處理準則」所採用之內部控制制度判斷項目，係為依管理控制之過程，將內部控制制度劃分為五個組成要素：1.控制環境，2.風險評估，3.控制作業，4.資訊與溝通，及5.監督作業。每個組成要素又包括若干項目。前述項目請參見「處理準則」之規定。
- 四、本公司業已採用上述內部控制制度判斷項目，評估內部控制制度之設計及執行的有效性。
- 五、本公司基於前項評估結果，認為本公司於民國109年12月31日<sup>註2</sup>的內部控制制度(含對子公司之監督與管理)，包括瞭解營運之效果及效率目標達成之程度、報導係屬可靠、及時、透明及符合相關規範暨相關法令規章之遵循有關的內部控制制度等之設計及執行係屬有效，其能合理確保上述目標之達成。
- 六、本聲明書將成為本公司年報及公開說明書之主要內容，並對外公開。上述公開之內容如有虛偽、隱匿等不法情事，將涉及證券交易法第二十條、第三十二條、第一百七十一條及第一百七十四條等之法律責任。
- 七、本聲明書業經本公司民國110年3月23日董事會通過，出席董事七人中，有0人持反對意見，餘均同意本聲明書之內容，併此聲明。

義隆電子股份有限公司

董事長：葉儀皓 簽章

總經理：葉儀皓 簽章

註1：公開發行公司內部控制制度之設計與執行，如於年度中存有重大缺失，應於內部控制制度聲明書中第四項後增列說明段，列舉並說明自行評估所發現之重大缺失，以及公司於資產負債日前所採取之改善行動與改善情形。

註2：聲明之日期為「會計年度終了日」。

義隆電子股份有限公司



董事長 葉儀皓

